

*Handwritten signature*



# MUNICÍPIO DE MOURÃO

## INVENTÁRIO DOS BENS, DIREITOS E OBRIGAÇÕES PATRIMONIAIS

## MAPA ANEXO DEMONSTRAÇÕES FINANCEIRAS

41.1.5.2 - ADP Águas de Portugal, S.A.

Período : 1800/01/01 a 2017/12/31

ENTIDADE

MM

154 *[Handwritten Signature]*

Data : 2018/04/11  
 Ano : 2017  
 Moeda : EUR  
 Página : 1

IDENTIFICAÇÃO DOS BENS				AQUISIÇÃO		ACTIVO IMOBILIZADO (Valores aquisição ou outro na falta daqueles)	VARIACÃO PATRIMONIAL			Valor Patrimonial Actualizado	REINTEGRAÇÕES E AMORTIZAÇÕES				Valor Patrimonial Liquido	ALIENAÇÕES/ABATES/TRANSFER. (Valor Bruto do abate)		
Cl.	Tipo	Bem	Nr. Inv.	Descrição	Tipo		Data	T.	Data		Valor	Tx. I	Tx. A.	Do Período		Acumulados	T.	Valor
999	99	04	4368	ADP-ÁGUAS DO CENTRO ALENTEJO, S.A.	88	2003/04/04		AC 2004/12/31	20.917,75									
999	99	04	4368	ADP-ÁGUAS DO CENTRO ALENTEJO, S.A.				AC 2005/05/11	20.917,75	59.765,00								
Total Geral ou a Transportar .....						17.929,50			41.835,50	59.765,00								

## MAPA ANEXO DEMONSTRAÇÕES FINANCEIRAS

155

R. S. J. J. J.

ENTIDADE
MM

41.1.5.3 - Municipia, SA

Período : 1800/01/01 a 2017/12/31

Data : 2018/04/11  
 Ano : 2017  
 Moeda : EUR  
 Página : 1

IDENTIFICAÇÃO DOS BENS				AQUISIÇÃO		ACTIVO IMOBILIZADO (Valores aquisição ou outro na falta daqueles)	VARIACÃO PATRIMONIAL		Valor Patrimonial Atualizado	REINTEGRAÇÕES E AMORTIZAÇÕES				Valor Patrimonial Liquido	ALIENAÇÕES/ABATES/TRANSFER. (Valor Bruto do abate)							
Cl.	Tipo	Bem	Nr. Inv.	Descrição	Tipo		Data	T.		Data	Valor	Tx. I	Tx. A.		Do Período	Acumulados	T.	Valor	Data			
999	99	04	4587	MUNICIPIA, S.A.	88	2004/01/02		DE	2005/03/11	-2,97	4.985,01							4.985,01				
Total Geral ou a Transportar .....						4.987,98				-2,97	4.985,01								4.985,01			



## MAPA ANEXO DEMONSTRAÇÕES FINANCEIRAS

157



ENTIDADE
MM

42.1 - Terrenos e recursos naturais

Período : 1800/01/01 a 2017/12/31

Data : 2018/04/11  
 Ano : 2017  
 Moeda : EUR  
 Página : 1

IDENTIFICAÇÃO DOS BENS				AQUISIÇÃO		ACTIVO IMOBILIZADO (Valores aquisição ou outro na falta daqueles)	VARIACÃO PATRIMONIAL		Valor Patrimonial Atualizado	REINTEGRAÇÕES E AMORTIZAÇÕES				Valor Patrimonial Líquido	ALIENAÇÕES/ABATES/TRANSFER. (Valor Bruto do abate)			
Cl.	Tipo	Bem	Nr. Inv.	Descrição	Tipo		Data	T.		Data	Valor	Tx. I	Tx A.		Do Período	Acumulados	T.	Valor
301	06	02	4489	TERRENO-PRÉDIO DESTINADO A PARTE DO ESPAÇO INDUSTRIAL		2003/03/24			31.117,30									
301	06	01	4598	TERRENO-HABITAÇÃO NA TRAV. DOS PINHEIROS LOTE 12	08	2004/04/02			5.816,53									
301	06	01	4600	TERRENO-HABITAÇÃO NA TRAV. DOS PINHEIROS LOTE 14	08	2004/04/02			4.479,72									
301	06	01	4645	TERRENO-PREDIO URBANO COMPOSTO DE UM QUIOSQUE E UMA ARRECADAÇÃO	01	2004/08/13			1.389,50									
301	07	04	4882	TERRENO-PAVILHÃO GIMNOESPORTIVO DE LUZ	05	2007/12/31			56.200,00									
301	07	04	4885	TERRENO-ESCOLA BASICA E JARDIM DE INFANCIA DE LUZ	05	2007/12/31			62.200,00									
302	01	99	5008	TERRENO NA TAPADA DO CHAPARRINHO	05	2007/11/05			10.964,45									
301	06	01	5016	TERRENO-FUTURO CENTRO DE CONVIVIO P/ IDOSOS	02	2007/06/22			5.800,80									
301	07	04	5853	TERRENO EM COITOS PENEDO GORDO E VALE CÃO-186	06	2011/09/14			75.897,26									
301	07	04	5854	TERRENO EM COITOS PENEDO GORDO E VALE CÃO-187	06	2011/09/14			123.116,53									
301	07	04	5855	TERRENO EM COITOS PENEDO GORDO E VALE CÃO-188	06	2011/09/14			338.667,55									
301	07	04	5856	TERRENO EM COITOS PENEDO GORDO E VALE CÃO-189	06	2011/09/14			2.718,66									
301	06	01	6174	TERRENO - ANTIGO LAGAR DE AZEITE	91	2013/04/17			46.804,12									
301	06	01	6577	TERRENO - RUA SERGIO VIEIRA DE MELO N.º 10	03	2016/05/02			8.675,00									
301	06	01	6579	TERRENO - TRAVESSA DAS EIRAS N.º 11	03	2016/04/01			9.535,00									
301	06	01	6581	TERRENO - TRAVESSA DAS EIRAS N.º 9	03	2016/04/01			8.987,50									
301	06	01	6583	TERRENO - TRAVESSA DAS EIRAS N.º 7	03	2016/04/01			9.687,66									
301	06	01	100001	TERRENO-CANTINA DE APOIO À ESCOLA PRIMÁRIA DA GRANJA		2002/12/31												
301	06	01	100002	TERRENO-ESCOLA PRIMÁRIA DA COUTADA DA GRANJA		2002/12/31												
301	06	01	100006	TERRENO-SANITÁRIOS PÚBLICOS		2002/12/31												
302	01	99	100007	TERRENO DA CAPTAÇÃO DE ÁGUA DA GRANJA		2002/12/31			16.600,00									
301	06	01	100008	TERRENO NA TRAVESSA DA RUA DIREITA		2002/12/31			11.800,00									
301	06	01	100010	TERRENO-ANTIGA ESCOLA C+S DE MOURÃO		2002/12/31												
301	06	01	100011	TERRENO-ANTIGO MATADOURO MUNICIPAL EM MOURÃO - ESCRITÓRIOS DA ADSE		2002/12/31			68.000,00									
301	07	99	100012	TERRENO-ANTIGO POSTO DA GUARDA FISCAL DE S. LEONARDO		2002/12/31			25.600,00									
302	01	99	100013	TERRENO-BALDIO DA ESTRADA DA LUZ		2002/12/31			400,00									
301	06	01	100014	TERRENO-BIBLIOTECA - ANTIGA ESCOLA DE ENSINO PRIMÁRIO EM MOURÃO		2002/12/31												
301	04	02	100015	CAMPO DE FUTEBOL EM MOURÃO		2002/12/31					8.33							
301	04	99	100016	CAMPO DE TIROS AOS PRATOS		2002/12/31					2.22							
301	06	01	100017	TERRENO-CANTINA DE MOURÃO		2002/12/31												
301	06	01	100018	TERRENO-CASÃO DA CH MOURÃO		2002/12/31			38.700,00									
301	06	01	100019	TERRENO-CASÃO NA RUA D. MANUEL I, Nº 36		2002/12/31			48.000,00									
301	06	01	100021	TERRENO-CINE TEATRO EM MOURÃO		2002/12/31			52.200,00									
301	06	01	100023	TERRENO-GALERIA MUNICIPAL EM MOURÃO		2002/12/31			24.000,00	00	2004/12/30	-297,12						
Total Geral ou a Transportar .....									1.087.357,58			-297,12						1.087.060,46

158

*Handwritten signature*

## MAPA ANEXO DEMONSTRAÇÕES FINANCEIRAS

ENTIDADE
MM

42.1 - Terrenos e recursos naturais

Período : 1800/01/01 a 2017/12/31

Data : 2018/04/11  
 Ano : 2017  
 Moeda : EUR  
 Página : 2

IDENTIFICAÇÃO DOS BENS				AQUISIÇÃO		ACTIVO IMOBILIZADO (Valores aquisição ou outro na falta daqueles)	VARIACÃO PATRIMONIAL		Valor Patrimonial Atualizado	REINTEGRAÇÕES E AMORTIZAÇÕES				Valor Patrimonial Líquido	ALIENAÇÕES/ABATES/TRANSFER.		
Cl.	Tipo	Bem	Nr. Inv.	Descrição	Tipo		Data	T.		Data	Valor	Fx. I	Tx A.		Do Período	Acumulados	T.
301	06	01	100025	TERRENO-HABITAÇÃO NA RUA DR. LIBÂNEO RAMALHO ESQUÍVEL		2002/12/31			99.300,00								
301	06	01	100031	TERRENO-JARDIM DE INFÂNCIA NA RUA DA ESCOLA		2002/12/31											
301	06	01	100033	TERRENO-MERCADO MUNICIPAL		2002/12/31			36.500,00								
301	06	01	100037	TERRENO-OFFICINAS DA CM MOURÃO		2002/12/31			54.500,00								
301	06	01	100038	TERRENO-PARQUE INFANTIL NO ROSSIO DO POÇO LARGO		2002/12/31											
301	06	01	100043	TERRENO-SEDE DA CAMARA MUNICIPAL		2002/12/31			102.300,00								
301	06	01	100044	TERRENO-SEDE DO MOURÃO FUTEBOL CLUBE		2002/12/31			6.000,00								
301	06	01	100045	TERRENO-SERVIÇOS SOCIAIS DA C.M.M. - MERCEARIA		2002/12/31			22.000,00								
302	01	04	100046	TERRENO CEDIDO EM DIREITO DE SUPERFÍCIE NO BALDIO ROSSIO A S. BENTO		2002/12/31			3.500,00								
301	07	99	100047	TERRENO EM S. LEONARDO		2002/12/31			38.400,00								
302	01	99	100049	TERRENO EM FAIA - ART. 011.0312		2002/12/31			800,00								
302	01	99	100050	TERRENO EM FAIA - ART. 011.0336		2002/12/31			2.500,00								
301	06	01	100051	TERRENO JUNTO AO QUINTAL DO ASILO		2002/12/31			1.000,00								
302	01	01	100054	TERRENO NA CONTENDA - ART. 018.0001		2002/12/31			1.178.500,00								
302	01	99	100055	TERRENO NA TAPADA DA EIRA		2002/12/31			6.500,00								
302	01	01	100059	TERRENO NO BALDIO DE SANTA SUSANA		2002/12/31			3.100,00								
302	01	04	100060	TERRENO NO BALDIO DE VALE DE LAPAS		2002/12/31			94.300,00								
302	01	06	100061	TERRENO NO BALDIO DO CASTELO		2002/12/31			35.000,00								
302	01	99	100062	TERRENO NO BALDIO DO POÇO NOVO		2002/12/31			3.900,00								
302	01	04	100063	TERRENO NO BALDIO ROSSIO A S. BENTO		2002/12/31			29.800,00								
302	01	06	100064	TERRENO NO CASTELO		2002/12/31			135.000,00								
301	06	01	100067	TERRENO-ESCOLA PRIMÁRIA DE MOURÃO		2002/12/31											
301	07	99	100068	TERRENO-CEMITÉRIO DE MOURÃO		2002/12/31			23.600,00								
Total Geral ou a Transportar .....						2.963.857,58			-297,12	2.963.560,46					2.963.560,46		

## MAPA ANEXO DEMONSTRAÇÕES FINANCEIRAS

159

*Melafre*  
 Data : 2018/04/11  
 Ano : 2017  
 Moeda : EUR  
 Página : 1

ENTIDADE
MM

42.2.1.01.05 - Habitação da Rua do Poço art.º545

Período : 1800/01/01 a 2017/12/31

IDENTIFICAÇÃO DOS BENS				AQUISIÇÃO		ACTIVO IMOBILIZADO (Valores aquisição ou outro na falta daqueles)	VARIACÃO PATRIMONIAL		Valor Patrimonial Actualizado	REINTEGRAÇÕES E AMORTIZAÇÕES				Valor Patrimonial Liquido	ALIENAÇÕES/ABATES/TRANSFER. (Valor Bruto do abate)		
Cl.	Tipo	Bem	Nr. Inv.	Descrição	Tipo		Data	T.		Data	Valor	Fx. I	Fx A.		Do Período	Acumulados	T.
301	01	99	4486	HABITAÇÃO NA RUA DO POÇO N.º 5 (ART.º 545)		2003/12/31		GR 2003/12/31	397,40								
301	01	99	4486	HABITAÇÃO NA RUA DO POÇO N.º 5 (ART.º 545)				GR 2008/09/11	160,16								
301	01	99	4486	HABITAÇÃO NA RUA DO POÇO N.º 5 (ART.º 545)				GR 2014/12/31	65,00								
301	01	99	4486	HABITAÇÃO NA RUA DO POÇO N.º 5 (ART.º 545)				GR 2015/12/31	251,53								
301	01	99	4486	HABITAÇÃO NA RUA DO POÇO N.º 5 (ART.º 545)				GR 2016/12/30	637,19	8.411,28	0.71	379,28	4.365,60		4.045,68		
Total Geral ou a Transportar .....						6.900,00			1.511,28	8.411,28		379,28	4.365,60		4.045,68		

## MAPA ANEXO DEMONSTRAÇÕES FINANCEIRAS

*[Handwritten signature]*  
160

ENTIDADE
MM

42.2.1.01.06 - Outros

Período : 1800/01/01 a 2017/12/31

Data : 2018/04/11  
Ano : 2017  
Moeda : EUR  
Página : 1

IDENTIFICAÇÃO DOS BENS				AQUISIÇÃO		ACTIVO IMOBILIZADO (Valores aquisição ou outro na falta daqueles)	VARIACÃO PATRIMONIAL		Valor Patrimonial Atualizado	REINTEGRAÇÕES E AMORTIZAÇÕES			Valor Patrimonial Líquido	ALIENAÇÕES/ABATES/TRANSFER. (Valor Bruto do abate)			
Cl.	Tipo	Bem	Nr. Inv.	Descrição	Tipo		Data	T.		Data	Valor	Tx. I		Tx. A.	Do Período	Acumulados	T.
301	01	02	4557	HABITAÇÃO-TRAVESSA DOS PINHEIROS LOTE 12	08	2004/04/02		CR	2014/12/31	4.220,11	1.25						
301	01	02	4557	HABITAÇÃO-TRAVESSA DOS PINHEIROS LOTE 12				CR	2015/12/31	39,88		0.12	237,83	5.973,47			
301	01	02	4559	HABITAÇÃO-TRAVESSA DOS PINHEIROS LOTE 14	08	2004/04/02				13.439,17	1.25	1.25	136,12	4.455,85			
Total Geral ou a Transportar .....						30.888,76				4.259,99	35.148,75		373,95	10.429,32	24.719,43		



## MAPA ANEXO DEMONSTRAÇÕES FINANCEIRAS

161

Hesofane  
~~161~~

ENTIDADE
MM

42.2.1.01.07 - Habitação da Rua Joaquim Jose de Vas. Gu

Período : 1800/01/01 a 2017/12/31

Data : 2018/04/11  
 Ano : 2017  
 Moeda : EUR  
 Página : 1

IDENTIFICAÇÃO DOS BENS				AQUISIÇÃO		ACTIVO IMOBILIZADO (Valores aquisição ou outro na falta daqueles)	VARIACÃO PATRIMONIAL			Valor Patrimonial Atualizado	REINTEGRAÇÕES E AMORTIZAÇÕES				Valor Patrimonial Líquido	ALIENAÇÕES/ABATES/TRANSFER. (Valor Bruto do abate)		
Cl.	Typo	Bem	Nr.Inv.	Descrição	Typo		Data	T.	Data		Valor	Tx. I	Tx. A.	Do Período		Acumulados	T.	Valor
301	01	01	6900	EDIFICIO-HABITAÇÃO NA RUA JOAQUIM JOSE VASCONCELOS GUSMÃO, 8 - MOURÃO	95	2017/12/29	52.207,20	CO	2017/12/30	77.984,64								
301	01	01	6900	EDIFICIO-HABITAÇÃO NA RUA JOAQUIM JOSE VASCONCELOS GUSMÃO, 8 - MOURÃO				GR	2017/12/30	10.581,95	140.773,79			28.959,24	28.959,24	111.814,55		
Total Geral ou a Transportar .....							52.207,20			88.566,59	140.773,79			28.959,24	28.959,24	111.814,55		

## MAPA ANEXO DEMONSTRAÇÕES FINANCEIRAS

162

Veseloz

ENTIDADE
MM

42.2.1.01.09 - Habitações do Bairro 1.º de Maio

Período : 1800/01/01 a 2017/12/31

Data : 2018/04/11  
 Ano : 2017  
 Moeda : EUR  
 Página : 1

IDENTIFICAÇÃO DOS BENS				AQUISIÇÃO		ACTIVO IMOBILIZADO (Valores aquisição ou outro na falta daqueles)	VARIÇÃO PATRIMONIAL		Valor Patrimonial Atualizado	REINTEGRAÇÕES E AMORTIZAÇÕES			Valor Patrimonial Líquido	ALIENAÇÕES/ABATES/TRANSFER. (Valor Bruto do abate)			
Cl.	Tipo	Bem	Nr. Inv.	Descrição	Tipo		Data	T.		Data	Valor	Tx. I		Tx. A.	Do Período	Acumulados	T.
301	01	02	6576	HABITAÇÃO - RUA SERGIO VIEIRA DE MELO N.º 10	03	2016/04/01			26.025,00	1.25	1.25	325,31	569,29	25.455,71			
301	01	02	6578	HABITAÇÃO - TRAVESSA DAS EIRAS N.º 11	03	2016/04/01			28.605,00	1.25	1.25	357,56	625,73	27.979,27			
301	01	02	6580	HABITAÇÃO - TRAVESSA DAS EIRAS N.º 9	03	2016/04/01			26.962,50	1.25	1.25	337,03	589,80	26.372,70			
301	01	02	6582	HABITAÇÃO - TRAVESSA DAS EIRAS N.º 7	03	2016/04/01			29.062,97	1.25	1.25	363,29	635,76	28.427,21			
Total Geral ou a Transportar .....									110.655,47			1.383,19	2.420,58	108.234,89			

## MAPA ANEXO DEMONSTRAÇÕES FINANCEIRAS

163 ~~163~~ *delefe*

ENTIDADE
MM

42.2.1.02.01 - Oficina da CMM

Período : 1800/01/01 a 2017/12/31

Data : 2018/04/11  
 Ano : 2017  
 Moeda : EUR  
 Página : 1

IDENTIFICAÇÃO DOS BENS				AQUISIÇÃO		ACTIVO IMOBILIZADO (Valores aquisição ou outro na falta daqueles)	VARIÇÃO PATRIMONIAL			Valor Patrimonial Atualizado	REINTEGRAÇÕES E AMORTIZAÇÕES			Valor Patrimonial Líquido	ALIENAÇÕES/ABATES/TRANSFER. (Valor Bruto do abate)				
Cl.	Tipo	Bem	Nr. Inv.	Descrição	Tipo	Data	T.	Data	Valor		Tx. I	Tx. A.	Do Período	Acumulados		T.	Valor	Data	
301	03	99	100106	OFICINAS DA CM MOURÃO		2002/12/31			9.800,00										
301	03	99	100106	OFICINAS DA CM MOURÃO			GR	2004/03/05	732,08		14.29								
301	03	99	100106	OFICINAS DA CM MOURÃO			GR	2004/04/08	2.389,59										
301	03	99	100106	OFICINAS DA CM MOURÃO			GR	2004/05/25	2.516,64										
301	03	99	100106	OFICINAS DA CM MOURÃO			GR	2010/06/29	596,97										
301	03	99	100106	OFICINAS DA CM MOURÃO			GR	2010/06/30	10.360,84										
301	03	99	100106	OFICINAS DA CM MOURÃO			GR	2010/12/31	3.106,45										
301	03	99	100106	OFICINAS DA CM MOURÃO			GR	2011/12/31	1.825,52										
301	03	99	100106	OFICINAS DA CM MOURÃO			GR	2012/12/28	847,23										
301	03	99	100106	OFICINAS DA CM MOURÃO			GR	2013/12/31	96,01	32.271,33			50.00		32.271,33				
Total Geral ou a Transportar .....									9.800,00						32.271,33				

## MAPA ANEXO DEMONSTRAÇÕES FINANCEIRAS

164 *M. S. S. S.*

ENTIDADE
MM

42.2.1.02.02 - Casão (Parq.Maç.viat.) da C.M.M

Período : 1800/01/01 a 2017/12/31

Data : 2018/04/11  
 Ano : 2017  
 Moeda : EUR  
 Página : 1

IDENTIFICAÇÃO DOS BENS				AQUISIÇÃO		ACTIVO IMOBILIZADO (Valores aquisição ou outro na falta daqueles)	VARIACÃO PATRIMONIAL		Valor Patrimonial Atualizado	REINTEGRAÇÕES E AMORTIZAÇÕES			Valor Patrimonial Líquido	ALIENAÇÕES/ABATES/TRANSFER. (Valor Bruto do abate)			
Cl.	Tipo	Bem	Nr. Inv.	Descrição	Tipo		Data	T.		Data	Valor	Tx. I		Tx. A.	Do Período	Acumulados	T.
301	04	99	100085	CASÃO DA CM MOURÃO		2002/12/31		GR 2003/05/09	3,24								
301	04	99	100085	CASÃO DA CM MOURÃO				GR 2003/07/31	42,70								
301	04	99	100085	CASÃO DA CM MOURÃO				GR 2003/10/13	14,83								
301	04	99	100085	CASÃO DA CM MOURÃO				GR 2003/12/30	28,34								
301	04	99	100085	CASÃO DA CM MOURÃO				GR 2004/03/31	341,62								
301	04	99	100085	CASÃO DA CM MOURÃO				GR 2009/09/14	1.327,59								
301	04	99	100085	CASÃO DA CM MOURÃO				GR 2009/12/31	4.572,33								
301	04	99	100085	CASÃO DA CM MOURÃO				GR 2010/06/29	2.124,47								
301	04	99	100085	CASÃO DA CM MOURÃO				GR 2010/06/30	1.972,95								
301	04	99	100085	CASÃO DA CM MOURÃO				GR 2010/09/20	193,33								
301	04	99	100085	CASÃO DA CM MOURÃO				GR 2010/09/30	780,62								
301	04	99	100085	CASÃO DA CM MOURÃO				GR 2010/12/31	4.291,56								
301	04	99	100085	CASÃO DA CM MOURÃO				GR 2011/12/31	1.489,72								
301	04	99	100085	CASÃO DA CM MOURÃO				GR 2012/12/28	7.251,95								
301	04	99	100085	CASÃO DA CM MOURÃO				GR 2013/12/31	807,68								
301	04	99	100085	CASÃO DA CM MOURÃO				GR 2015/12/31	389,76								
301	04	99	100085	CASÃO DA CM MOURÃO				GR 2017/12/29	33,53	110.766,22	4,76	3.187,76	44.058,34	66.707,88			
Total Geral ou a Transportar .....							85.100,00		25.666,22	110.766,22		3.187,76	44.058,34	66.707,88			

## MAPA ANEXO DEMONSTRAÇÕES FINANCEIRAS

165

Vesdane

ENTIDADE
MM

42.2.1.02.03 - Casão Rua D. Manuel I (Parq.Viat.) da C.

Período : 1800/01/01 a 2017/12/31

Data : 2018/04/11  
 Ano : 2017  
 Moeda : EUR  
 Página : 1

IDENTIFICAÇÃO DOS BENS					AQUISIÇÃO		ACTIVO IMOBILIZADO (Valores aquisição ou outro na falta daqueles)	VARIACÃO PATRIMONIAL			Valor Patrimonial Atualizado	REINTEGRAÇÕES E AMORTIZAÇÕES				VALOR PATRIMONIAL LÍQUIDO			ALIENAÇÕES/ABATES/TRANSFER. (Valor Bruto do abate)		
Cl.	Tipo	Ben	Nr.Inv.	Descrição	Tipo	Data		T.	Data	Valor		Tx. I	Tx. A.	Do Período	Acumulados		Valor	Data			
301	04	99	100086	CASÃO NA RUA D. MANUEL I, N° 36		2002/12/31	70.600,00	GR	2003/09/30	817,08		2.86									
301	04	99	100086	CASÃO NA RUA D. MANUEL I, N° 36				GR	2003/10/06	35,52											
301	04	99	100086	CASÃO NA RUA D. MANUEL I, N° 36				GR	2011/12/31	130,80											
301	04	99	100086	CASÃO NA RUA D. MANUEL I, N° 36				GR	2012/12/28	495,59											
301	04	99	100086	CASÃO NA RUA D. MANUEL I, N° 36				GR	2015/12/31	278,68											
301	04	99	100086	CASÃO NA RUA D. MANUEL I, N° 36				GR	2016/12/30	206,04											
301	04	99	100086	CASÃO NA RUA D. MANUEL I, N° 36				GR	2017/12/29	12,46											
301	04	99	100086	CASÃO NA RUA D. MANUEL I, N° 36				RA	2011/01/02		72.576,17		5.00	2.036,97	31.995,21		40.580,96				
Total Geral ou a Transportar .....							70.600,00				1.976,17	72.576,17			2.036,97	31.995,21		40.580,96			

## MAPA ANEXO DEMONSTRAÇÕES FINANCEIRAS

166 ~~166~~ *Heslane*

ENTIDADE
MM

42.2.1.02.07 - Aquis. antigo Lagar azeite p/ adapt. Museu

Período : 1800/01/01 a 2017/12/31

Data : 2018/04/11
Ano : 2017
Moeda : EUR
Página : 1

IDENTIFICAÇÃO DOS BENS				AQUISIÇÃO		ACTIVO IMOBILIZADO (Valores aquisição ou outro na falta daqueles)	VARIÇÃO PATRIMONIAL		Valor Patrimonial Atualizado	REINTEGRAÇÕES E AMORTIZAÇÕES				Valor Patrimonial Líquido	ALIENAÇÕES/ABATES/TRANSFER. (Valor Bruto do abate)		
Cl.	Tipo	Bem	Nr. Inv.	Descrição	Tipo		Data	T.		Data	Valor	Tx. I	Tx. A.		Do Período	Acumulados	T.
301	02	02	6173	EDIFICIO - ANTIGO LAGAR DE AZEITE	91	2013/04/17	GR	2013/12/31	4.809,61								
301	02	02	6173	EDIFICIO - ANTIGO LAGAR DE AZEITE			GR	2014/12/31	7.213,57								
301	02	02	6173	EDIFICIO - ANTIGO LAGAR DE AZEITE			GR	2015/12/31	336,28	152.771,80	1.28	1.896,25	8.814,31	143.957,49			
Total Geral ou a Transportar .....						140.412,34			12.359,46	152.771,80		1.896,25	8.814,31	143.957,49			

## MAPA ANEXO DEMONSTRAÇÕES FINANCEIRAS

167



ENTIDADE
MM

42.2.1.02.08 - Outros

Período : 1800/01/01 a 2017/12/31

Data : 2018/04/11  
 Ano : 2017  
 Moeda : EUR  
 Página : 1

IDENTIFICAÇÃO DOS BENS				AQUISIÇÃO		ACTIVO IMOBILIZADO (Valores aquisição ou outro na falta daqueles)	VARIACÃO PATRIMONIAL		Valor Patrimonial Atualizado	REINTEGRAÇÕES E AMORTIZAÇÕES			Valor Patrimonial Líquido	ALIENAÇÕES/ABATES/TRANSFER. (Valor Bruto do abate)				
Cl.	Tipo	Ben	Nr. Inv.	Descrição	Tipo		Data	T.		Data	Valor	Tx. I		Tx. A.	Do Período	Acumulados	T.	Valor
301	02	99	4644	PREDIO URBANO COMPOSTO DE UM QUIOSQUE E UMA ARRECADACÃO	01	2004/08/13			1.389,50									
301	03	01	100034	OFICINA NO BALDIO DE VALE DE LAPAS - ART. 1813		2002/12/31												
301	03	01	100035	OFICINA DE XISTOS NO BALDIO DE VALE DE LAPAS		2002/12/31	GR	2012/12/28	58.600,00	4.941,37	3.33							
301	03	01	100035	OFICINA DE XISTOS NO BALDIO DE VALE DE LAPAS			GR	2013/12/31		1.884,68								
301	03	01	100035	OFICINA DE XISTOS NO BALDIO DE VALE DE LAPAS			GR	2015/12/31		55,63								
301	03	01	100035	OFICINA DE XISTOS NO BALDIO DE VALE DE LAPAS			GR	2017/12/29		122,50	65.604,18	6.67	2.221,81	32.350,62	33.253,56			
301	03	01	100036	OFICINA NO BALDIO DE VALE DE LAPAS - ART. 1812		2002/12/31			36.800,00		36.800,00	2.86	2.86	1.055,66	16.742,39	20.057,61		
301	02	02	100040	POSTO DE TURISMO EM MOURÃO		2002/12/31	GR	2010/09/30		807,58		3.33						
301	02	02	100040	POSTO DE TURISMO EM MOURÃO			GR	2010/12/31		360,57								
301	02	02	100040	POSTO DE TURISMO EM MOURÃO			GR	2011/12/31		470,38								
301	02	02	100040	POSTO DE TURISMO EM MOURÃO			GR	2012/12/28		185,85								
301	02	02	100040	POSTO DE TURISMO EM MOURÃO			GR	2013/12/31		2.230,24								
301	02	02	100040	POSTO DE TURISMO EM MOURÃO			GR	2015/12/31		488,88	15.143,50	5.88	568,63	6.661,56	8.481,94			
301	02	99	100076	ANTIGA ESCOLA C+S DE MOURÃO		2002/12/31	GR	2010/09/20		403,14		6.67						
301	02	99	100076	ANTIGA ESCOLA C+S DE MOURÃO			GR	2010/12/31		2.149,50								
301	02	99	100076	ANTIGA ESCOLA C+S DE MOURÃO			GR	2011/12/31		628,02								
301	02	99	100076	ANTIGA ESCOLA C+S DE MOURÃO			GR	2012/12/28		665,16								
301	02	99	100076	ANTIGA ESCOLA C+S DE MOURÃO			GR	2013/12/31		1.204,73								
301	02	99	100076	ANTIGA ESCOLA C+S DE MOURÃO			GR	2014/12/31		1.742,85								
301	02	99	100076	ANTIGA ESCOLA C+S DE MOURÃO			GR	2015/12/31		5.209,31								
301	02	99	100076	ANTIGA ESCOLA C+S DE MOURÃO			GR	2016/12/30		1.333,24								
301	02	99	100076	ANTIGA ESCOLA C+S DE MOURÃO			GR	2017/12/29		1.095,78	52.231,73	100.00	1.313,46	51.227,27	1.004,46			
301	04	99	100078	EDIFICIO-ANTIGO POSTO DA GUARDA FISCAL DE S. LEONARDO		2002/12/31	GR	2010/12/31		7.036,35		6.67						
301	04	99	100078	EDIFICIO-ANTIGO POSTO DA GUARDA FISCAL DE S. LEONARDO			GR	2011/12/31		305,41								
301	04	99	100078	EDIFICIO-ANTIGO POSTO DA GUARDA FISCAL DE S. LEONARDO			GR	2012/12/28		703,43								
301	04	99	100078	EDIFICIO-ANTIGO POSTO DA GUARDA FISCAL DE S. LEONARDO			GR	2013/12/31		338,95								
301	04	99	100078	EDIFICIO-ANTIGO POSTO DA GUARDA FISCAL DE S. LEONARDO			GR	2015/12/31		480,24	148.364,38	100.00		148.364,38				
Total Geral ou a Transportar .....									284.689,50		34.843,79			319.533,29		5.229,83	256.314,06	63.219,23





## MAPA ANEXO DEMONSTRAÇÕES FINANCEIRAS

169 

ENTIDADE
MM

Período : 1800/01/01 a 2017/12/31

Data :
Ano : 2017
Moeda : EUR
Página : 2

IDENTIFICAÇÃO DOS BENS				AQUISIÇÃO		ACTIVO IMOBILIZADO (Valores aquisição ou outro na falta daqueles)	VARIACÃO PATRIMONIAL			Valor Patrimonial Atualizado	REINTEGRAÇÕES E AMORTIZAÇÕES				Valor Patrimonial Líquido	ALIENAÇÕES/ABATES/TRANSFER. (Valor Bruto do abate)		
Cl.	Tipo	Bem	Nr. Inv.	Descrição	Tipo		Data	T.	Data		Valor	Tx. I	Tx. A.	Do Período		Acumulados	T.	Valor
301	02	02	100079	BIBLIOTECA - ANTIGA ESCOLA DE ENSINO PRIMÁRIO EM MOURÃO			GR	2011/12/31	21,00									
301	02	02	100079	BIBLIOTECA - ANTIGA ESCOLA DE ENSINO PRIMÁRIO EM MOURÃO			GR	2012/12/28	2.541,71									
301	02	02	100079	BIBLIOTECA - ANTIGA ESCOLA DE ENSINO PRIMÁRIO EM MOURÃO			GR	2013/12/31	160,80									
301	02	02	100079	BIBLIOTECA - ANTIGA ESCOLA DE ENSINO PRIMÁRIO EM MOURÃO			GR	2015/12/31	357,34	155.517,88	4.35	4.197,61	67.717,80	87.800,08				
Total Geral ou a Transportar .....									133.200,00			22.317,88	155.517,88		4.197,61	67.717,80	87.800,08	

## MAPA ANEXO DEMONSTRAÇÕES FINANCEIRAS

170

M. de Faria

ENTIDADE
MM

42.2.1.03.02 - Cine-Teatro Mouranense

Período : 1800/01/01 a 2017/12/31

Data : 2018/04/11
Ano : 2017
Moeda : EUR
Página : 1

IDENTIFICAÇÃO DOS BENS				AQUISIÇÃO		ACTIVO IMOBILIZADO (Valores aquisição ou outro na falta daqueles)	VARIÇÃO PATRIMONIAL		Valor Patrimonial Atualizado	REINTEGRAÇÕES E AMORTIZAÇÕES				Valor Patrimonial Líquido	ALIENAÇÕES/ABATOS/TRANSFER.		
Cl.	Tipo	Bem	Nr. Inv.	Descrição	Tipo		Data	T.		Data	Valor	Tx. I	Tx A.		Do Período	Acumulados	T.
301	02	02	100087	EDIFICIO-CINE TEATRO EM MOURÃO		2002/12/31		GR 2003/07/13	36,49					3.33			
301	02	02	100087	EDIFICIO-CINE TEATRO EM MOURÃO				GR 2003/09/08	36,48								
301	02	02	100087	EDIFICIO-CINE TEATRO EM MOURÃO				GR 2003/12/17	101,18								
301	02	02	100087	EDIFICIO-CINE TEATRO EM MOURÃO				GR 2010/06/30	593,99								
301	02	02	100087	EDIFICIO-CINE TEATRO EM MOURÃO				GR 2010/09/30	402,96								
301	02	02	100087	EDIFICIO-CINE TEATRO EM MOURÃO				GR 2010/12/31	992,43								
301	02	02	100087	EDIFICIO-CINE TEATRO EM MOURÃO				GR 2011/12/31	4.660,43								
301	02	02	100087	EDIFICIO-CINE TEATRO EM MOURÃO				GR 2012/12/28	1.693,78								
301	02	02	100087	EDIFICIO-CINE TEATRO EM MOURÃO				GR 2014/12/31	98,82								
301	02	02	100087	EDIFICIO-CINE TEATRO EM MOURÃO				GR 2015/12/31	213,37								
301	02	02	100087	EDIFICIO-CINE TEATRO EM MOURÃO				GR 2016/12/30	925,26								
301	02	02	100087	EDIFICIO-CINE TEATRO EM MOURÃO				GR 2017/12/29	182,04	141.437,23		6.67	4.700,58	71.154,27	70.282,96		
Total Geral ou a Transportar .....							131.500,00		9.937,23	141.437,23			4.700,58	71.154,27	70.282,96		

## MAPA ANEXO DEMONSTRAÇÕES FINANCEIRAS

ENTIDADE
MM

42.2.1.03.03 - Museu Etnografico

Período : 1800/01/01 a 2017/12/31

*Plafone*

Data : 2018/04/11  
 Ano : 2017  
 Moeda : EUR  
 Página : 1

IDENTIFICAÇÃO DOS BENS				AQUISIÇÃO		ACTIVO IMOBILIZADO (Valores aquisição ou outro na falta daqueles)	VARIÇÃO PATRIMONIAL		Valor Patrimonial Atualizado	REINTEGRAÇÕES E AMORTIZAÇÕES			Valor Patrimonial Líquido	ALIENAÇÕES/ABATES/TRANSFER. (Valor Bruto do abate)			
Cl.	Tipo	Bem	Nr. Inv.	Descrição	Tipo		Data	T.		Data	Valor	Tx. I		Tx. A.	Do Período	Acumulados	T.
301	01	99	100093	HABITAÇÃO NA RUA DR. LIBÂNEO RAMALHO ESQUÍVEL		2002/12/31		GR 2011/12/31	5.607,56								
301	01	99	100093	HABITAÇÃO NA RUA DR. LIBÂNEO RAMALHO ESQUÍVEL				GR 2012/12/28	742,26								
301	01	99	100093	HABITAÇÃO NA RUA DR. LIBÂNEO RAMALHO ESQUÍVEL				GR 2013/12/31	1.079,10								
301	01	99	100093	HABITAÇÃO NA RUA DR. LIBÂNEO RAMALHO ESQUÍVEL				GR 2015/12/31	749,54								
301	01	99	100093	HABITAÇÃO NA RUA DR. LIBÂNEO RAMALHO ESQUÍVEL				GR 2016/12/30	1.120,60								
301	01	99	100093	HABITAÇÃO NA RUA DR. LIBÂNEO RAMALHO ESQUÍVEL				GR 2017/12/28	1.701,02								
301	01	99	100093	HABITAÇÃO NA RUA DR. LIBÂNEO RAMALHO ESQUÍVEL				GR 2017/12/29	1.189,52	179.489,60	6.67	5.833,90	89.832,37	89.657,23			
Total Geral ou a Transportar .....						167.300,00			12.189,60	179.489,60		5.833,90	89.832,37	89.657,23			

## MAPA ANEXO DEMONSTRAÇÕES FINANCEIRAS

172



ENTIDADE
MM

42.2.1.03.04 - Pavilhão Gimnodesportivo de Mourão

Período : 1800/01/01 a 2017/12/31

Data : 2018/04/11  
 Ano : 2017  
 Moeda : EUR  
 Página : 1

IDENTIFICAÇÃO DOS BENS				AQUISIÇÃO		ACTIVO IMOBILIZADO (Valores aquisição ou outro na falta daqueles)	VARIACÃO PATRIMONIAL			Valor Patrimonial Atualizado	REINTEGRAÇÕES E AMORTIZAÇÕES				Valor Patrimonial Líquido	ALIENAÇÕES/ABATES/TRANSFER. (Valor Bruto do abate)		
Cl.	Tipo	Bem	Nr. Inv.	Descrição	Tipo		Data	T.	Data		Valor	Tx. I	Tx. A.	Do Período		Acumulados	T.	Valor
301	04	02	100039	PAVILHÃO GIMNODESPORTIVO EM MOURÃO		2002/12/31		GR 2002/12/31	576,89									
301	04	02	100039	PAVILHÃO GIMNODESPORTIVO EM MOURÃO				GR 2003/04/16	44,14									
301	04	02	100039	PAVILHÃO GIMNODESPORTIVO EM MOURÃO				GR 2003/05/08	73,92									
301	04	02	100039	PAVILHÃO GIMNODESPORTIVO EM MOURÃO				GR 2003/05/09	1.061,44									
301	04	02	100039	PAVILHÃO GIMNODESPORTIVO EM MOURÃO				GR 2003/07/16	62,05									
301	04	02	100039	PAVILHÃO GIMNODESPORTIVO EM MOURÃO				GR 2003/09/28	61,43									
301	04	02	100039	PAVILHÃO GIMNODESPORTIVO EM MOURÃO				GR 2003/12/17	88,41									
301	04	02	100039	PAVILHÃO GIMNODESPORTIVO EM MOURÃO				GR 2004/01/30	6,87									
301	04	02	100039	PAVILHÃO GIMNODESPORTIVO EM MOURÃO				GR 2004/06/01	83,03									
301	04	02	100039	PAVILHÃO GIMNODESPORTIVO EM MOURÃO				GR 2004/10/20	397,86									
301	04	02	100039	PAVILHÃO GIMNODESPORTIVO EM MOURÃO				GR 2010/06/29	2.012,15									
301	04	02	100039	PAVILHÃO GIMNODESPORTIVO EM MOURÃO				GR 2010/06/30	14,40									
301	04	02	100039	PAVILHÃO GIMNODESPORTIVO EM MOURÃO				GR 2011/12/31	2.081,64									
301	04	02	100039	PAVILHÃO GIMNODESPORTIVO EM MOURÃO				GR 2012/12/28	863,58									
301	04	02	100039	PAVILHÃO GIMNODESPORTIVO EM MOURÃO				GR 2014/12/31	2.087,23									
301	04	02	100039	PAVILHÃO GIMNODESPORTIVO EM MOURÃO				GR 2015/12/31	2.350,60									
301	04	02	100039	PAVILHÃO GIMNODESPORTIVO EM MOURÃO				GR 2016/12/30	16.705,57									
301	04	02	100039	PAVILHÃO GIMNODESPORTIVO EM MOURÃO				GR 2017/12/28	3.091,70									
301	04	02	100039	PAVILHÃO GIMNODESPORTIVO EM MOURÃO				GR 2017/12/29	350,55									
301	04	02	100039	PAVILHÃO GIMNODESPORTIVO EM MOURÃO				OU 2010/12/31	-1.732,98	520.082,48		4.76	14.121,41	221.566,64	298.515,84			
Total Geral ou a Transportar .....						489.800,00			30.282,48	520.082,48			14.121,41	221.566,64	298.515,84			

## MAPA ANEXO DEMONSTRAÇÕES FINANCEIRAS

123  
Moura

ENTIDADE
MM

42.2.1.03.05 - Sede do Mourão Futebol Clube

Período : 1800/01/01 a 2017/12/31

Data : 2018/04/11  
Ano : 2017  
Moeda : EUR  
Página : 1

IDENTIFICAÇÃO DOS BENS				AQUISIÇÃO		ACTIVO IMOBILIZADO (Valores aquisição ou outro na falta daqueles)	VARIÇÃO PATRIMONIAL			Valor Patrimonial Atualizado	REINTEGRAÇÕES E AMORTIZAÇÕES			Valor Patrimonial Líquido	ALIENAÇÕES/ABATES/TRANSFER. (Valor Bruto do abate)		
Cl.	Tipo	Bem	Nr. Inv.	Descrição	Tipo		Data	F.	Data		Valor	Tx. I	Tx A.		Do Período	Acumulados	F.
301	04	99	100110	SEDE DO MOURÃO FUTEBOL CLUBE		2002/12/31				7.400,00	5.00	5.00	379,49	5.882,10		1.517,90	
Total Geral ou a Transportar .....						7.400,00				7.400,00			379,49	5.882,10		1.517,90	

## MAPA ANEXO DEMONSTRAÇÕES FINANCEIRAS

174 ~~174~~ Defere

ENTIDADE
MM

42.2.1.03.06 - Galeria Municipal

Período : 1800/01/01 a 2017/12/31

Data : 2018/04/11  
 Ano : 2017  
 Moeda : EUR  
 Página : 1

IDENTIFICAÇÃO DOS BENS				AQUISIÇÃO		ACTIVO IMOBILIZADO (Valores aquisição ou outro na falta daqueles)	VARIACÃO PATRIMONIAL			Valor Patrimonial Atualizado	REINTEGRAÇÕES E AMORTIZAÇÕES				Valor Patrimonial Líquido	ALIENAÇÕES/ABATES/TRANSFER. (Valor Bruto do abate)		
Cl.	Tipo	Ben	Nr. Inv.	Descrição	Tipo		Data	T.	Data		Valor	Tx. I	Tx A.	Do Período		Acumulados	T.	Valor
301	02	02	100091	GALERIA MUNICIPAL EM MOURÃO		2002/12/31		EF 2009/12/21	-3.076,58									
301	02	02	100091	GALERIA MUNICIPAL EM MOURÃO				GR 2005/01/17	1.289,88									
301	02	02	100091	GALERIA MUNICIPAL EM MOURÃO				GR 2005/03/16	3.081,51									
301	02	02	100091	GALERIA MUNICIPAL EM MOURÃO				GR 2005/03/21	1.334,48									
301	02	02	100091	GALERIA MUNICIPAL EM MOURÃO				GR 2010/06/29	272,30									
301	02	02	100091	GALERIA MUNICIPAL EM MOURÃO				GR 2010/06/30	260,00									
301	02	02	100091	GALERIA MUNICIPAL EM MOURÃO				GR 2010/09/30	25,95									
301	02	02	100091	GALERIA MUNICIPAL EM MOURÃO				GR 2011/12/31	59,89									
301	02	02	100091	GALERIA MUNICIPAL EM MOURÃO				GR 2012/12/28	688,55									
301	02	02	100091	GALERIA MUNICIPAL EM MOURÃO				GR 2013/12/31	955,34									
301	02	02	100091	GALERIA MUNICIPAL EM MOURÃO				GR 2015/12/31	532,26									
301	02	02	100091	GALERIA MUNICIPAL EM MOURÃO				GR 2017/12/28	416,25									
301	02	02	100091	GALERIA MUNICIPAL EM MOURÃO				GR 2017/12/29	483,27									
301	02	02	100091	GALERIA MUNICIPAL EM MOURÃO				OU 2004/01/02	-323,08									
301	02	02	100091	GALERIA MUNICIPAL EM MOURÃO				OU 2010/12/31	-202,97	32.297,05		11.11	1.296,48	19.919,86	12.377,19			
Total Geral ou a Transportar .....						26.500,00			5.797,05	32.297,05			1.296,48	19.919,86	12.377,19			

## MAPA ANEXO DEMONSTRAÇÕES FINANCEIRAS

ENTIDADE

MM

42.2.1.03.08 - Pavilhão Gimnodesportivo da Freguesia de

Período : 1800/01/01 a 2017/12/31

*428496*

Data : 2018/04/11  
 Ano : 2017  
 Moeda : EUR  
 Página : 1

IDENTIFICAÇÃO DOS BENS				AQUISIÇÃO		ACTIVO IMOBILIZADO (Valores aquisição ou outro na falta daqueles)	VARIÇÃO PATRIMONIAL			Valor Patrimonial Atualizado	REINTEGRAÇÕES E AMORTIZAÇÕES				Valor Patrimonial Líquido	ALIENAÇÕES/ABATES/TRANSFER. (Valor Bruto do abate)		
Cl.	Tipo	Bem	Nr.Inv.	Descrição	Tipo		Data	T.	Data		Valor	Tx. I	Tx A.	Do Período		Acumulados	T.	Valor
301	04	02	4881	EDIFICIO-PAVILHÃO GIMNODESPORTIVO DE LUZ	05	2007/12/31		GR	2010/06/29	359,51								
301	04	02	4881	EDIFICIO-PAVILHÃO GIMNODESPORTIVO DE LUZ				GR	2010/06/30	720,19								
301	04	02	4881	EDIFICIO-PAVILHÃO GIMNODESPORTIVO DE LUZ				GR	2010/09/30	141,17								
301	04	02	4881	EDIFICIO-PAVILHÃO GIMNODESPORTIVO DE LUZ				GR	2010/12/31	-160,51								
301	04	02	4881	EDIFICIO-PAVILHÃO GIMNODESPORTIVO DE LUZ				GR	2011/12/31	5.058,50								
301	04	02	4881	EDIFICIO-PAVILHÃO GIMNODESPORTIVO DE LUZ				GR	2012/12/28	503,97								
301	04	02	4881	EDIFICIO-PAVILHÃO GIMNODESPORTIVO DE LUZ				GR	2013/12/31	1.097,98								
301	04	02	4881	EDIFICIO-PAVILHÃO GIMNODESPORTIVO DE LUZ				GR	2014/12/31	6.216,82								
301	04	02	4881	EDIFICIO-PAVILHÃO GIMNODESPORTIVO DE LUZ				GR	2015/12/31	2.624,53								
301	04	02	4881	EDIFICIO-PAVILHÃO GIMNODESPORTIVO DE LUZ				GR	2016/12/31	2.270,04								
301	04	02	4881	EDIFICIO-PAVILHÃO GIMNODESPORTIVO DE LUZ				GR	2017/12/28	3.919,92								
301	04	02	4881	EDIFICIO-PAVILHÃO GIMNODESPORTIVO DE LUZ				GR	2017/12/29	227,24	1.036.979,36		2.78	21.925,80	245.684,85	791.294,51		
Total Geral ou a Transportar .....										22.979,36	1.036.979,36			21.925,80	245.684,85	791.294,51		

## MAPA ANEXO DEMONSTRAÇÕES FINANCEIRAS

126

K. Sefare

ENTIDADE
MM

42.2.1.04.01 - Mercado Municipal

Período : 1800/01/01 a 2017/12/31

Data : 2018/04/11  
 Ano : 2017  
 Moeda : EUR  
 Página : 1

IDENTIFICAÇÃO DOS BENS					AQUISIÇÃO		ACTIVO IMOBILIZADO (Valores aquisição ou outro na falta daqueles)	VARIÇÃO PATRIMONIAL			Valor Patrimonial Atualizado	REINTEGRAÇÕES E AMORTIZAÇÕES			Valor Patrimonial Líquido	ALIENAÇÕES/ABATES/TRANSFER. (Valor Bruto do abate)				
Cl.	Tipo	Bem	Nr. Inv.	Descrição	Tipo	Data		T.	Data	Valor		Tx. I	Tx. A.	Do Período	Acumulados		T.	Valor	Data	
301	04	04	100105	EDIFICIO-MERCADO MUNICIPAL		2002/12/31	69.000,00	GR	2003/07/16	10,96		3.33								
301	04	04	100105	EDIFICIO-MERCADO MUNICIPAL				GR	2003/11/30	36,00										
301	04	04	100105	EDIFICIO-MERCADO MUNICIPAL				GR	2010/06/30	15,21										
301	04	04	100105	EDIFICIO-MERCADO MUNICIPAL				GR	2010/09/30	11,24										
301	04	04	100105	EDIFICIO-MERCADO MUNICIPAL				GR	2010/12/31	396,79										
301	04	04	100105	EDIFICIO-MERCADO MUNICIPAL				GR	2011/12/31	104,38										
301	04	04	100105	EDIFICIO-MERCADO MUNICIPAL				GR	2012/12/28	4.757,81										
301	04	04	100105	EDIFICIO-MERCADO MUNICIPAL				GR	2013/12/31	1.422,71										
301	04	04	100105	EDIFICIO-MERCADO MUNICIPAL				GR	2014/12/31	385,02										
301	04	04	100105	EDIFICIO-MERCADO MUNICIPAL				GR	2016/12/30	308,04										
301	04	04	100105	EDIFICIO-MERCADO MUNICIPAL				GR	2017/12/28	92,60										
301	04	04	100105	EDIFICIO-MERCADO MUNICIPAL				GR	2017/12/29	164,82	76.705,58		6.67	2.596,32	37.742,50			38.963,08		
Total Geral ou a Transportar .....							69.000,00				7.705,58				2.596,32	37.742,50			38.963,08	



## MAPA ANEXO DEMONSTRAÇÕES FINANCEIRAS

ENTIDADE
MM

42.2.1.04.02 - Matadouro Municipal onde funciona o ADS

Período : 1800/01/01 a 2017/12/31

*Refere*

Data : 2018/04/11  
 Ano : 2017  
 Moeda : EUR  
 Página : 1

IDENTIFICAÇÃO DOS BENS				AQUISIÇÃO		ACTIVO IMOBILIZADO (Valores aquisição ou outro na falta daqueles)	VARIÇÃO PATRIMONIAL			Valor Patrimonial Atualizado	REINTEGRAÇÕES E AMORTIZAÇÕES				Valor Patrimonial Líquido	ALIENAÇÕES/ABATES/TRANSFER. (Valor Bruto do abate)				
Cl.	Tipo	Bem	Nr. Inv.	Descrição	Tipo	Data	T.	Data	Valor		Fx. I	Tx A.	Do Período	Acumulados		T.	Valor	Data		
301	02	06	100077	ANTIGO MATADOURO MUNICIPAL EM MOURÃO - ESCRITÓRIOS DA ADSE		2002/12/31			19.200,00											
							GR	2010/06/30	316,91											
301	02	06	100077	ANTIGO MATADOURO MUNICIPAL EM MOURÃO - ESCRITÓRIOS DA ADSE																
							GR	2010/09/30	540,63											
301	02	06	100077	ANTIGO MATADOURO MUNICIPAL EM MOURÃO - ESCRITÓRIOS DA ADSE																
							GR	2010/12/31	582,04											
301	02	06	100077	ANTIGO MATADOURO MUNICIPAL EM MOURÃO - ESCRITÓRIOS DA ADSE																
							GR	2011/12/31	533,96											
301	02	06	100077	ANTIGO MATADOURO MUNICIPAL EM MOURÃO - ESCRITÓRIOS DA ADSE																
							GR	2012/12/28	572,96											
301	02	06	100077	ANTIGO MATADOURO MUNICIPAL EM MOURÃO - ESCRITÓRIOS DA ADSE																
							GR	2013/12/31	1.366,00	23.112,50			7.69	1.040,58	13.834,07		9.278,43			
Total Geral ou a Transportar .....									19.200,00											
									3.912,50	23.112,50			1.040,58	13.834,07		9.278,43				

## MAPA ANEXO DEMONSTRAÇÕES FINANCEIRAS

178

Hesler  
~~...~~

ENTIDADE
MM

42.2.1.06.01 - Jardim de Infância de Mourão

Período : 1800/01/01 a 2017/12/31

Data : 2018/04/11  
 Ano : 2017  
 Moeda : EUR  
 Página : 1

IDENTIFICAÇÃO DOS BENS				AQUISIÇÃO		ACTIVO IMOBILIZADO (Valores aquisição ou outro na falta daqueles)	VARIACÃO PATRIMONIAL			Valor Patrimonial Atualizado	REINTEGRAÇÕES E AMORTIZAÇÕES				Valor Patrimonial Líquido	ALIENAÇÕES/ABATES/TRANSFER. (Valor Bruto do abate)		
Cl.	Tipo	Bem	Nr. Inv.	Descrição	Tipo		Data	T.	Data		Valor	Tx. I	Tx. A.	Do Período		Acumulados	T.	Valor
301	02	04	100104	EDIFICIO-JARDIM DE INFANCIA NA RUA DA ESCOLA		2002/12/31	GR	2002/12/31	106.900,00	613,64								
301	02	04	100104	EDIFICIO-JARDIM DE INFANCIA NA RUA DA ESCOLA			GR	2003/04/23		15,44								
301	02	04	100104	EDIFICIO-JARDIM DE INFANCIA NA RUA DA ESCOLA			GR	2003/05/01		139,55								
301	02	04	100104	EDIFICIO-JARDIM DE INFANCIA NA RUA DA ESCOLA			GR	2003/05/08		38,76								
301	02	04	100104	EDIFICIO-JARDIM DE INFANCIA NA RUA DA ESCOLA			GR	2003/05/15		17,09								
301	02	04	100104	EDIFICIO-JARDIM DE INFANCIA NA RUA DA ESCOLA			GR	2003/05/28		176,72								
301	02	04	100104	EDIFICIO-JARDIM DE INFANCIA NA RUA DA ESCOLA			GR	2003/06/17		24,94								
301	02	04	100104	EDIFICIO-JARDIM DE INFANCIA NA RUA DA ESCOLA			GR	2003/07/07		617,34								
301	02	04	100104	EDIFICIO-JARDIM DE INFANCIA NA RUA DA ESCOLA			GR	2003/08/28		117,92								
301	02	04	100104	EDIFICIO-JARDIM DE INFANCIA NA RUA DA ESCOLA			GR	2003/09/24		571,40								
301	02	04	100104	EDIFICIO-JARDIM DE INFANCIA NA RUA DA ESCOLA			GR	2003/09/28		64,55								
301	02	04	100104	EDIFICIO-JARDIM DE INFANCIA NA RUA DA ESCOLA			GR	2003/10/05		1.436,45								
301	02	04	100104	EDIFICIO-JARDIM DE INFANCIA NA RUA DA ESCOLA			GR	2003/10/10		231,33								
301	02	04	100104	EDIFICIO-JARDIM DE INFANCIA NA RUA DA ESCOLA			GR	2003/10/13		1.235,07								
301	02	04	100104	EDIFICIO-JARDIM DE INFANCIA NA RUA DA ESCOLA			GR	2003/10/17		25,86								
301	02	04	100104	EDIFICIO-JARDIM DE INFANCIA NA RUA DA ESCOLA			GR	2003/10/21		7,48								
301	02	04	100104	EDIFICIO-JARDIM DE INFANCIA NA RUA DA ESCOLA			GR	2003/10/22		539,91								
301	02	04	100104	EDIFICIO-JARDIM DE INFANCIA NA RUA DA ESCOLA			GR	2003/10/23		111,21								
301	02	04	100104	EDIFICIO-JARDIM DE INFANCIA NA RUA DA ESCOLA			GR	2003/11/25		863,62								
301	02	04	100104	EDIFICIO-JARDIM DE INFANCIA NA RUA DA ESCOLA			GR	2003/11/27		10,80								
301	02	04	100104	EDIFICIO-JARDIM DE INFANCIA NA RUA DA ESCOLA			GR	2003/11/29		18,60								
301	02	04	100104	EDIFICIO-JARDIM DE INFANCIA NA RUA DA ESCOLA			GR	2003/11/30		153,68								
301	02	04	100104	EDIFICIO-JARDIM DE INFANCIA NA RUA DA ESCOLA			GR	2003/12/03		4.611,95								
301	02	04	100104	EDIFICIO-JARDIM DE INFANCIA NA RUA DA ESCOLA			GR	2003/12/16		3.729,41								
301	02	04	100104	EDIFICIO-JARDIM DE INFANCIA NA RUA DA ESCOLA			GR	2003/12/22		164,07								
Total Geral ou a Transportar .....									106.900,00		15.536,79							

## MAPA ANEXO DEMONSTRAÇÕES FINANCEIRAS

*Lufero*

Data :  
Ano : 2017  
Moeda : EUR  
Página : 2

ENTIDADE
MM

Período : 1800/01/01 a 2017/12/31

IDENTIFICAÇÃO DOS BENS				AQUISIÇÃO		ACTIVO IMOBILIZADO (Valores aquisição ou outro na falta daqueles)	VARIÇÃO PATRIMONIAL		Valor Patrimonial Atualizado	REINTEGRAÇÕES E AMORTIZAÇÕES				Valor Patrimonial Líquido	ALIENAÇÕES/ABATES/TRANSFER. (Valor Bruto do abate)			
Cl.	Tipo	Bem	Nr. Inv.	Descrição	Tipo		Data	T.		Data	Valor	Tx. I	Tx. A.		Do Período	Acumulados	T.	Valor
301	02	04	100104	EDIFICIO-JARDIM DE INFÂNCIA NA RUA DA ESCOLA			GR	2005/08/10	908,56									
301	02	04	100104	EDIFICIO-JARDIM DE INFÂNCIA NA RUA DA ESCOLA			GR	2007/10/04	962,11									
301	02	04	100104	EDIFICIO-JARDIM DE INFÂNCIA NA RUA DA ESCOLA			GR	2010/06/30	73,22									
301	02	04	100104	EDIFICIO-JARDIM DE INFÂNCIA NA RUA DA ESCOLA			GR	2010/12/31	662,15									
301	02	04	100104	EDIFICIO-JARDIM DE INFÂNCIA NA RUA DA ESCOLA			GR	2011/12/31	2.538,14									
301	02	04	100104	EDIFICIO-JARDIM DE INFÂNCIA NA RUA DA ESCOLA			GR	2012/12/28	4.763,60									
301	02	04	100104	EDIFICIO-JARDIM DE INFÂNCIA NA RUA DA ESCOLA			GR	2013/12/31	3.201,01									
301	02	04	100104	EDIFICIO-JARDIM DE INFÂNCIA NA RUA DA ESCOLA			GR	2014/12/31	15.337,67									
301	02	04	100104	EDIFICIO-JARDIM DE INFÂNCIA NA RUA DA ESCOLA			GR	2015/12/31	2.842,31									
301	02	04	100104	EDIFICIO-JARDIM DE INFÂNCIA NA RUA DA ESCOLA			GR	2016/12/30	1.726,33									
301	02	04	100104	EDIFICIO-JARDIM DE INFÂNCIA NA RUA DA ESCOLA			GR	2017/12/28	126,39									
301	02	04	100104	EDIFICIO-JARDIM DE INFÂNCIA NA RUA DA ESCOLA			GR	2017/12/29	216,50	155.794,78	4.17	4.167,48	55.809,14	99.985,64				
Total Geral ou a Transportar .....									106.900,00									
									48.894,78	155.794,78			4.167,48	55.809,14	99.985,64			

## MAPA ANEXO DEMONSTRAÇÕES FINANCEIRAS

42.2.1.06.02 - Escola 1.º Ciclo do Ens. Básico em Mourão

Período : 1800/01/01 a 2017/12/31

*reforma*

Data : 2018/04/11  
Ano : 2017  
Moeda : EUR  
Página : 1

ENTIDADE
MM

IDENTIFICAÇÃO DOS BENS				AQUISIÇÃO		ACTIVO IMOBILIZADO (Valores aquisição ou outro na falta daqueles)	VARIACÃO PATRIMONIAL		Valor Patrimonial Atualizado	REINTEGRAÇÕES E AMORTIZAÇÕES				Valor Patrimonial Líquido	ALIENAÇÕES/ABATES/TRANSFER. (Valor Bruto do abate)			
Cl.	Tipo	Bem	Nr. Inv.	Descrição	Tipo		Data	T.		Data	Valor	Tx. I	Tx. A.		Do Período	Acumulados	T.	Valor
301	04	02	5934	CAMPO DE VOLEIBOL	95	2011/12/15			13.773,25									
301	02	04	100112	ESCOLA PRIMÁRIA DE MOURÃO		2002/12/31			119.600,00									
301	02	04	100112	ESCOLA PRIMÁRIA DE MOURÃO			GR	2004/05/07	5.371,17									
301	02	04	100112	ESCOLA PRIMÁRIA DE MOURÃO			GR	2004/05/12	8.414,85									
301	02	04	100112	ESCOLA PRIMÁRIA DE MOURÃO			GR	2010/06/30	1.510,41									
301	02	04	100112	ESCOLA PRIMÁRIA DE MOURÃO			GR	2010/12/30	1.021,03									
301	02	04	100112	ESCOLA PRIMÁRIA DE MOURÃO			GR	2010/12/31	7.604,78									
301	02	04	100112	ESCOLA PRIMÁRIA DE MOURÃO			GR	2011/12/15	50.164,88									
301	02	04	100112	ESCOLA PRIMÁRIA DE MOURÃO			GR	2011/12/31	6.417,93									
301	02	04	100112	ESCOLA PRIMÁRIA DE MOURÃO			GR	2012/12/31	7.734,65									
301	02	04	100112	ESCOLA PRIMÁRIA DE MOURÃO			GR	2015/12/31	6.539,68									
301	02	04	100112	ESCOLA PRIMÁRIA DE MOURÃO			GR	2017/12/28	1.553,66									
301	02	04	100112	ESCOLA PRIMÁRIA DE MOURÃO			GR	2017/12/29	443,82									
301	02	04	100112	ESCOLA PRIMÁRIA DE MOURÃO			OU	2010/09/21	-1.510,41	214.866,45		3.33	4.903,06	66.357,33	148.509,12			
301	02	04	100113	ARRANJOS EXTERIORES-ESCOLA PRIMÁRIA DE MOURÃO		2002/12/31			10.700,00									
									74.175,61	84.875,61		5.88	4.629,02	34.342,18	50.533,43			
Total Geral ou a Transportar .....									144.073,25					10.220,74	104.888,87	208.626,44		

*Resposta*

181

## MAPA ANEXO DEMONSTRAÇÕES FINANCEIRAS

42.2.1.06.03 - Escola 1.ºCiclo do Ens. Básico em Granja

Período : 1800/01/01 a 2017/12/31

Data : 2018/04/11  
Ano : 2017  
Moeda : EUR  
Página : 1

IDENTIFICAÇÃO DOS BENS				AQUISIÇÃO		ACTIVO IMOBILIZADO (Valores aquisição ou outro na falta daqueles)	VARIÇÃO PATRIMONIAL		Valor Patrimonial Atualizado	REINTEGRAÇÕES E AMORTIZAÇÕES			Valor Patrimonial Líquido	ALIENAÇÕES/ABATES/TRANSFER. (Valor Bruto do abate)					
Cl.	Tipo	Bem	Nr. Inv.	Descrição	Tipo		Data	T.		Data	Valor	Tx. I		Tx. A.	Do Período	Acumulados	T.	Valor	Data
301	04	02	5933	CAMPO DE MINIBASQUETEBOL	95	2011/12/15			13.773,25										
301	02	04	100071	ARRANJOS EXTERIORES-ESCOLA PRIMÁRIA DA COUTADA DA GRANJA		2002/12/31		GR 2011/12/15	39.798,54	5.00		688,66	4.189,36						
301	02	04	100071	ARRANJOS EXTERIORES-ESCOLA PRIMÁRIA DA COUTADA DA GRANJA				GR 2011/12/31	664,33	5.88		2.645,92	22.278,35						
301	02	04	100072	ESCOLA PRIMÁRIA DA COUTADA DA GRANJA		2002/12/31		GR 2002/12/31	582,47	5.00									
301	02	04	100072	ESCOLA PRIMÁRIA DA COUTADA DA GRANJA				GR 2006/11/07	5.335,26										
301	02	04	100072	ESCOLA PRIMÁRIA DA COUTADA DA GRANJA				GR 2010/12/31	384,28										
301	02	04	100072	ESCOLA PRIMÁRIA DA COUTADA DA GRANJA				GR 2011/12/15	66.359,26										
301	02	04	100072	ESCOLA PRIMÁRIA DA COUTADA DA GRANJA				GR 2012/12/28	744,76										
301	02	04	100072	ESCOLA PRIMÁRIA DA COUTADA DA GRANJA				GR 2013/12/31	1.185,76										
301	02	04	100072	ESCOLA PRIMÁRIA DA COUTADA DA GRANJA				GR 2014/12/31	924,29										
301	02	04	100072	ESCOLA PRIMÁRIA DA COUTADA DA GRANJA				GR 2015/12/31	1.034,36										
301	02	04	100072	ESCOLA PRIMÁRIA DA COUTADA DA GRANJA				GR 2017/12/28	770,70										
301	02	04	100072	ESCOLA PRIMÁRIA DA COUTADA DA GRANJA				GR 2017/12/29	524,42			7.14	7.058,06	108.740,87					
Total Geral ou a Transportar .....									154.773,25				118.308,43	273.081,68			10.392,64	135.208,58	137.873,10

## MAPA ANEXO DEMONSTRAÇÕES FINANCEIRAS

182

*W. S. Pereira*

Data : 2018/04/11  
Ano : 2017  
Moeda : EUR  
Página : 1

ENTIDADE
MM

42.2.1.06.04 - Cantina de apoio à Escola 1.ºCiclo Granj

Período : 1800/01/01 a 2017/12/31

IDENTIFICAÇÃO DOS BENS					AQUISIÇÃO		ACTIVO IMOBILIZADO (Valores aquisição ou outro na falta daqueles)	VARIACÃO PATRIMONIAL			Valor Patrimonial Atualizado	REINTEGRAÇÕES E AMORTIZAÇÕES				Valor Patrimonial Líquido	ALIENAÇÕES/ABATES/TRANSFER. (Valor Bruto do abate)		
Cl.	Tipo	Bem	Nr. Inv.	Descrição	Tipo	Data		T.	Data	Valor		Tx. I	Tx. A.	Do Período	Acumulados		T.	Valor	Data
301	02	04	100070	CANTINA DE APOIO À ESCOLA PRIMÁRIA DA GRANJA		2002/12/31		2003/07/16	41,23										
301	02	04	100070	CANTINA DE APOIO À ESCOLA PRIMÁRIA DA GRANJA				2003/09/26	41,81										
301	02	04	100070	CANTINA DE APOIO À ESCOLA PRIMÁRIA DA GRANJA				2003/10/21	16,20										
301	02	04	100070	CANTINA DE APOIO À ESCOLA PRIMÁRIA DA GRANJA				2004/10/25	471,78										
301	02	04	100070	CANTINA DE APOIO À ESCOLA PRIMÁRIA DA GRANJA				2011/12/31	12,89										
301	02	04	100070	CANTINA DE APOIO À ESCOLA PRIMÁRIA DA GRANJA				2012/12/28	60,37	51.844,28		5.00	1.659,74	27.086,52				24.757,76	
Total Geral ou a Transportar .....							51.200,00		644,28	51.844,28			1.659,74	27.086,52				24.757,76	


 H. C. S. J. P.

## MAPA ANEXO DEMONSTRAÇÕES FINANCEIRAS

183

ENTIDADE
MM

42.2.1.06.05 - Jardim de Infância da Luz

Período : 1800/01/01 a 2017/12/31

 Data : 2018/04/11  
 Ano : 2017  
 Moeda : EUR  
 Página : 1

IDENTIFICAÇÃO DOS BENS				AQUISIÇÃO		ACTIVO IMOBILIZADO (Valores aquisição ou outro na falta daqueles)	VARIACÃO PATRIMONIAL			Valor Patrimonial Atualizado	REINTEGRAÇÕES E AMORTIZAÇÕES			Valor Patrimonial Líquido	ALIENAÇÕES/ABATES/TRANSFER. (Valor Bruto do abate)		
Cl.	Tipo	Ben	Nr. Inv.	Descrição	Tipo		Data	T.	Data		Valor	Tx. I	Tx A.		Do Período	Acumulados	T.
301	02	04	4884	EDIFICIO-ESCOLA BASICA E JARDIM DE INFANCIA DE LUZ	05	2007/12/31		GR 2010/06/30	73,56								
301	02	04	4884	EDIFICIO-ESCOLA BASICA E JARDIM DE INFANCIA DE LUZ				GR 2010/09/21	9.315,59								
301	02	04	4884	EDIFICIO-ESCOLA BASICA E JARDIM DE INFANCIA DE LUZ				GR 2010/09/30	1.807,22								
301	02	04	4884	EDIFICIO-ESCOLA BASICA E JARDIM DE INFANCIA DE LUZ				GR 2010/12/31	607,56								
301	02	04	4884	EDIFICIO-ESCOLA BASICA E JARDIM DE INFANCIA DE LUZ				GR 2011/12/31	270,75								
301	02	04	4884	EDIFICIO-ESCOLA BASICA E JARDIM DE INFANCIA DE LUZ				GR 2012/12/28	832,64								
301	02	04	4884	EDIFICIO-ESCOLA BASICA E JARDIM DE INFANCIA DE LUZ				GR 2013/12/31	838,10								
301	02	04	4884	EDIFICIO-ESCOLA BASICA E JARDIM DE INFANCIA DE LUZ				GR 2014/12/31	1.301,48								
301	02	04	4884	EDIFICIO-ESCOLA BASICA E JARDIM DE INFANCIA DE LUZ				GR 2015/12/31	1.335,53								
301	02	04	4884	EDIFICIO-ESCOLA BASICA E JARDIM DE INFANCIA DE LUZ				GR 2016/12/30	1.250,60								
301	02	04	4884	EDIFICIO-ESCOLA BASICA E JARDIM DE INFANCIA DE LUZ				GR 2017/12/29	696,17	487.829,20	2,94	10.896,72	117.611,92	370.217,28			
Total Geral ou a Transportar .....						469.500,00			18.329,20	487.829,20		10.896,72	117.611,92	370.217,28			

## MAPA ANEXO DEMONSTRAÇÕES FINANCEIRAS

784

Resolva

ENTIDADE
MM

42.2.1.07.01 - Préd.sito na R.Joaq.José Vasc. Gusmão

Período : 1800/01/01 a 2017/12/31

Data : 2018/04/11  
 Ano : 2017  
 Moeda : EUR  
 Página : 1

IDENTIFICAÇÃO DOS BENS				AQUISIÇÃO		ACTIVO IMOBILIZADO (Valores aquisição ou outro na falta daqueles)	VARIACÃO PATRIMONIAL		Valor Patrimonial Atualizado	REINTEGRAÇÕES E AMORTIZAÇÕES				Valor Patrimonial Líquido	ALIENAÇÕES/ABATES/TRANSFER. (Valor Bruto do abate)		
Cl.	Tipo	Bem	Nr. Inv.	Descrição	Tipo		Data	T.		Data	Valor	Fx. I	Fx A.		Do Período	Acumulados	T.
301	01	01	5015	EDIFICIO-CENTRO DE IDOSOS NA RUA JOAQUIM JOSE VASCONCELOS GUSMÃO N.º 8	02	2007/06/22			52.207,20	5.00	5.00	2.624,11		52.207,20	10	52.207,20	2017/12/29
Total Geral ou a Transportar .....						52.207,20			52.207,20			2.624,11		52.207,20		52.207,20	



## MAPA ANEXO DEMONSTRAÇÕES FINANCEIRAS

185

Hesefare

ENTIDADE
MM

42.2.1.08.01 - Cantina de Mourão

Período : 1800/01/01 a 2017/12/31

Data : 2018/04/11  
 Ano : 2017  
 Moeda : EUR  
 Página : 1

IDENTIFICAÇÃO DOS BENS				AQUISIÇÃO		ACTIVO IMOBILIZADO (Valores aquisição ou outro na falta daqueles)	VARIÇÃO PATRIMONIAL		Valor Patrimonial Atualizado	REINTEGRAÇÕES E AMORTIZAÇÕES				Valor Patrimonial Líquido	ALIENAÇÕES/ABATES/TRANSFER. (Valor Bruto do abate)		
Cl.	Tipo	Bem	Nr. Inv.	Descrição	Tipo	Data	T.	Data	Valor	Tx. I	Tx. A.	Do Período	Acumulados		T.	Valor	Data
301	02	04	100083	ARRANJOS EXTERIORES-CANTINA DE MOURÃO		2002/12/31			3.200,00	5.88	5.88	198,39	3.001,64	198,36			
301	02	04	100084	CANTINA DE MOURÃO		2002/12/31			71.100,00	2.86	2.86	2.039,61	32.347,38	38.752,62			
Total Geral ou a Transportar .....									74.300,00			2.238,00	35.349,02	38.950,98			

~~186~~ 186

## MAPA ANEXO DEMONSTRAÇÕES FINANCEIRAS

42.2.1.08.04 - Edifício dos Serviços Sociais

Período : 1800/01/01 a 2017/12/31

Data : 2018/04/11  
Ano : 2017  
Moeda : EUR  
Página : 1

ENTIDADE
MM

IDENTIFICAÇÃO DOS BENS				AQUISIÇÃO		ACTIVO IMOBILIZADO (Valores aquisição ou outro na falta daqueles)	VARIÇÃO PATRIMONIAL			Valor Patrimonial Actualizado	REINTEGRAÇÕES E AMORTIZAÇÕES				Valor Patrimonial Líquido	ALIENAÇÕES/ABATES/TRANSFER. (Valor Bruto do abate)		
Cl.	Tipo	Bem	Nr. Inv.	Descrição	Tipo		Data	T.	Data		Valor	Tx. I	Tx. A.	Do Período		Acumulados	T.	Valor
301	02	03	100111	EDIFÍCIO-SERVIÇOS SOCIAIS DA C.M.M. - MERCEARIA		2002/12/31	GR	2003/05/01	24,92		4.00							
301	02	03	100111	EDIFÍCIO-SERVIÇOS SOCIAIS DA C.M.M. - MERCEARIA			RA	2011/01/02		34.724,92		5.88	1.333,48	21.390,18		13.334,74		
Total Geral ou a Transportar .....						34.700,00			24,92	34.724,92			1.333,48	21.390,18		13.334,74		

## MAPA ANEXO DEMONSTRAÇÕES FINANCEIRAS

187

Hesfara

42.2.1.08.05 - Sanitários Públicos

Data : 2018/04/11  
Ano : 2017  
Moeda : EUR  
Página : 1

ENTIDADE

MM

Período : 1800/01/01 a 2017/12/31

IDENTIFICAÇÃO DOS BENS					AQUISIÇÃO		ACTIVO IMOBILIZADO (Valores aquisição ou outro na falta daqueles)	VARIÇÃO PATRIMONIAL		Valor Patrimonial Atualizado	REINTEGRAÇÕES E AMORTIZAÇÕES			Valor Patrimonial Líquido	ALIENAÇÕES/ABATES/TRANSFER. (Valor Bruto do abate)		
Cl.	Tipo	Bem	Nr. Inv.	Descrição	Tipo	Data		T.	Data		Valor	Tx. I	Tx. A.		Do Período	Acumulados	T.
301	04	99	100069	SANITÁRIOS PÚBLICOS NA PRAÇA DA REPÚBLICA		2002/12/31	8.400,00	GR	2003/05/01	90,46							
301	04	99	100069	SANITÁRIOS PÚBLICOS NA PRAÇA DA REPÚBLICA				GR	2003/07/11	35,88							
301	04	99	100069	SANITÁRIOS PÚBLICOS NA PRAÇA DA REPÚBLICA				GR	2003/11/30	35,36							
301	04	99	100069	SANITÁRIOS PÚBLICOS NA PRAÇA DA REPÚBLICA				GR	2003/12/31	153,50							
301	04	99	100069	SANITÁRIOS PÚBLICOS NA PRAÇA DA REPÚBLICA				GR	2004/03/05	258,05							
301	04	99	100069	SANITÁRIOS PÚBLICOS NA PRAÇA DA REPÚBLICA				GR	2005/04/18	1.563,74							
301	04	99	100069	SANITÁRIOS PÚBLICOS NA PRAÇA DA REPÚBLICA				GR	2005/05/09	290,87							
301	04	99	100069	SANITÁRIOS PÚBLICOS NA PRAÇA DA REPÚBLICA				GR	2005/05/16	292,30							
301	04	99	100069	SANITÁRIOS PÚBLICOS NA PRAÇA DA REPÚBLICA				GR	2005/05/20	90,51							
301	04	99	100069	SANITÁRIOS PÚBLICOS NA PRAÇA DA REPÚBLICA				GR	2005/08/25	261,79							
301	04	99	100069	SANITÁRIOS PÚBLICOS NA PRAÇA DA REPÚBLICA				GR	2006/03/20	97,28							
301	04	99	100069	SANITÁRIOS PÚBLICOS NA PRAÇA DA REPÚBLICA				GR	2010/06/30	65,42							
301	04	99	100069	SANITÁRIOS PÚBLICOS NA PRAÇA DA REPÚBLICA				GR	2010/09/30	42,84							
301	04	99	100069	SANITÁRIOS PÚBLICOS NA PRAÇA DA REPÚBLICA				GR	2011/12/31	795,97							
301	04	99	100069	SANITÁRIOS PÚBLICOS NA PRAÇA DA REPÚBLICA				GR	2012/12/28	185,88							
301	04	99	100069	SANITÁRIOS PÚBLICOS NA PRAÇA DA REPÚBLICA				GR	2013/12/31	225,28							
301	04	99	100069	SANITÁRIOS PÚBLICOS NA PRAÇA DA REPÚBLICA				GR	2015/12/31	56,69							
301	04	99	100069	SANITÁRIOS PÚBLICOS NA PRAÇA DA REPÚBLICA				GR	2017/12/29	132,45							
301	04	99	100069	SANITÁRIOS PÚBLICOS NA PRAÇA DA REPÚBLICA				OU	2010/12/31	-15,83	13.058,44	11.11	576,10	7.801,19	5.257,25		
301	04	99	100074	SANITÁRIOS PÚBLICOS		2002/12/31	11.800,00	GR	2012/12/28	25.750,73		2.50					
301	04	99	100074	SANITÁRIOS PÚBLICOS				GR	2013/12/31	60,42							
301	04	99	100074	SANITÁRIOS PÚBLICOS				GR	2015/12/31	413,15	38.024,30	2.70	871,31	7.601,27	30.423,03		
Total Geral ou a Transportar .....							20.200,00			30.882,74	51.082,74		1.447,41	15.402,46	35.680,28		

## MAPA ANEXO DEMONSTRAÇÕES FINANCEIRAS

188

José

ENTIDADE
MM

42.2.2.06.02 - Campo de Futebol Mourão

Período : 1800/01/01 a 2017/12/31

Data : 2018/04/11  
 Ano : 2017  
 Moeda : EUR  
 Página : 1

IDENTIFICAÇÃO DOS BENS				AQUISIÇÃO		ACTIVO IMOBILIZADO (Valores aquisição ou outro na falta daqueles)	VARIACÃO PATRIMONIAL		Valor Patrimonial Actualizado	REINTEGRAÇÕES E AMORTIZAÇÕES				Valor Patrimonial Líquido	ALIENAÇÕES/ABATES/TRANSFER. (Valor Bruto do abate)		
Cl.	Tipo	Bem	Nr. Inv.	Descrição	Tipo		Data	F.		Data	Valor	Fx. I	Fx. A.		Do Período	Acumulados	F.
301	04	02	100081	CAMPO DE FUTEBOL EM MOURÃO		2002/12/31		GR 2002/12/31	116,34	10,00							
301	04	02	100081	CAMPO DE FUTEBOL EM MOURÃO				GR 2003/03/12	14,96								
301	04	02	100081	CAMPO DE FUTEBOL EM MOURÃO				GR 2003/05/11	884,34								
301	04	02	100081	CAMPO DE FUTEBOL EM MOURÃO				GR 2003/06/09	147,56								
301	04	02	100081	CAMPO DE FUTEBOL EM MOURÃO				GR 2003/08/30	116,11								
301	04	02	100081	CAMPO DE FUTEBOL EM MOURÃO				GR 2003/09/08	202,14								
301	04	02	100081	CAMPO DE FUTEBOL EM MOURÃO				GR 2003/09/28	438,42								
301	04	02	100081	CAMPO DE FUTEBOL EM MOURÃO				GR 2003/10/01	747,31								
301	04	02	100081	CAMPO DE FUTEBOL EM MOURÃO				GR 2003/10/17	9,97								
301	04	02	100081	CAMPO DE FUTEBOL EM MOURÃO				GR 2003/10/22	137,29								
301	04	02	100081	CAMPO DE FUTEBOL EM MOURÃO				GR 2003/10/29	10,67								
301	04	02	100081	CAMPO DE FUTEBOL EM MOURÃO				GR 2003/11/30	9,97								
301	04	02	100081	CAMPO DE FUTEBOL EM MOURÃO				GR 2003/12/16	9,57								
301	04	02	100081	CAMPO DE FUTEBOL EM MOURÃO				GR 2003/12/17	1.739,12								
301	04	02	100081	CAMPO DE FUTEBOL EM MOURÃO				GR 2003/12/28	164,46								
301	04	02	100081	CAMPO DE FUTEBOL EM MOURÃO				GR 2004/03/19	127,54								
301	04	02	100081	CAMPO DE FUTEBOL EM MOURÃO				GR 2004/10/12	1.281,81								
301	04	02	100081	CAMPO DE FUTEBOL EM MOURÃO				GR 2004/10/20	6.652,02								
301	04	02	100081	CAMPO DE FUTEBOL EM MOURÃO				GR 2005/01/20	877,79								
301	04	02	100081	CAMPO DE FUTEBOL EM MOURÃO				GR 2006/11/30	1.073,66								
301	04	02	100081	CAMPO DE FUTEBOL EM MOURÃO				GR 2010/06/30	42,24								
301	04	02	100081	CAMPO DE FUTEBOL EM MOURÃO				GR 2010/09/30	4,25								
301	04	02	100081	CAMPO DE FUTEBOL EM MOURÃO				GR 2010/12/31	89,90								
301	04	02	100081	CAMPO DE FUTEBOL EM MOURÃO				GR 2011/12/31	745,42								
301	04	02	100081	CAMPO DE FUTEBOL EM MOURÃO				GR 2012/12/28	166,44								
301	04	02	100081	CAMPO DE FUTEBOL EM MOURÃO				GR 2013/12/31	775,06								
301	04	02	100081	CAMPO DE FUTEBOL EM MOURÃO				GR 2014/09/03	439,05								
301	04	02	100081	CAMPO DE FUTEBOL EM MOURÃO				GR 2014/12/31	27.277,37								
301	04	02	100081	CAMPO DE FUTEBOL EM MOURÃO				CR 2015/12/31	1.062,01								
301	04	02	100081	CAMPO DE FUTEBOL EM MOURÃO				RA 2011/01/02	72.964,79	4,76	7.076,92	72.964,79					
Total Geral ou a Transportar .....							27.600,00		45.364,79	72.964,79		7.076,92	72.964,79				

## MAPA ANEXO DEMONSTRAÇÕES FINANCEIRAS

189

~~189~~ Mesclara

ENTIDADE
MH

42.2.2.06.05 - Campo de Tiro de Mourão

Período : 1800/01/01 a 2017/12/31

Data : 2018/04/11  
 Ano : 2017  
 Moeda : EUR  
 Página : 1

IDENTIFICAÇÃO DOS BENS				AQUISIÇÃO		ACTIVO IMOBILIZADO (Valores aquisição ou outro na falta daqueles)	VARIACÃO PATRIMONIAL			Valor Patrimonial Actualizado	REINTEGRAÇÕES E AMORTIZAÇÕES				Valor Patrimonial Líquido	ALIENAÇÕES/ABATES/TRANSFER. (Valor Bruto do abate)		
Cl.	Tipo	Ben	Nr. Inv.	Descrição	Tipo		Data	T.	Data		Valor	Tx. I	Tx. A.	Do Período		Acumulados	T.	Valor
301	04	99	100082	CAMPO DE TIROS AOS PRATOS		2002/12/31		GR 2003/05/01	15,75									
301	04	99	100082	CAMPO DE TIROS AOS PRATOS				GR 2003/05/15	59,51									
301	04	99	100082	CAMPO DE TIROS AOS PRATOS				GR 2003/07/11	1.360,64									
301	04	99	100082	CAMPO DE TIROS AOS PRATOS				GR 2003/09/28	78,55									
301	04	99	100082	CAMPO DE TIROS AOS PRATOS				GR 2003/09/29	24,11									
301	04	99	100082	CAMPO DE TIROS AOS PRATOS				GR 2003/11/24	322,03									
301	04	99	100082	CAMPO DE TIROS AOS PRATOS				GR 2003/11/30	15,10									
301	04	99	100082	CAMPO DE TIROS AOS PRATOS				GR 2010/12/31	356,28									
301	04	99	100082	CAMPO DE TIROS AOS PRATOS				GR 2011/12/31	804,76									
301	04	99	100082	CAMPO DE TIROS AOS PRATOS				GR 2013/12/31	3.379,13	59.215,86		3.03	1.375,15	19.450,92	39.764,94			
Total Geral ou a Transportar .....							52.800,00		6.415,86	59.215,86			1.375,15	19.450,92	39.764,94			

## MAPA ANEXO DEMONSTRAÇÕES FINANCEIRAS

190

4030302  
 Data : 2018/04/11  
 Ano : 2017  
 Moeda : EUR  
 Página : 1

ENTIDADE
MM

42.2.2.07 - Outros

Período : 1800/01/01 a 2017/12/31

IDENTIFICAÇÃO DOS BENS				AQUISIÇÃO		ACTIVO IMOBILIZADO (Valores aquisição ou outro na falta daqueles)	VARIACÃO PATRIMONIAL		Valor Patrimonial Atualizado	REINTEGRAÇÕES E AMORTIZAÇÕES				Valor Patrimonial Líquido	ALIENAÇÕES/ABATES/TRANSFER. (Valor Bruto do abate)		
Cl.	Tipo	Bem	Nr. Inv.	Descrição	Tipo		Data	T.		Data	Valor	Tx. I	Tx. A.		Do Período	Acumulados	T.
301	08	02	100020	CASTELO DE MOURÃO		2002/12/31			508.700,00								
301	08	02	100020	CASTELO DE MOURÃO			GR	2010/09/30	1.997,33								
301	08	02	100020	CASTELO DE MOURÃO			GR	2010/12/31	2.132,79								
301	08	02	100020	CASTELO DE MOURÃO			GR	2011/12/31	1.504,66								
301	08	02	100020	CASTELO DE MOURÃO			GR	2012/12/28	385,19								
301	08	02	100020	CASTELO DE MOURÃO			GR	2015/12/31	3.361,98								
301	08	02	100020	CASTELO DE MOURÃO			GR	2017/12/29	501,17	518.583,12							
Total Geral ou a Transportar .....						508.700,00			9.883,12	518.583,12					518.583,12		

## MAPA ANEXO DEMONSTRAÇÕES FINANCEIRAS

42.2.2.12.01 - Cemitério Municipal

Período : 1800/01/01 a 2017/12/31

ENTIDADE

MM

Data : 2018/04/11

Ano : 2017

Moeda : EUR

Página : 1

IDENTIFICAÇÃO DOS BENS				AQUISIÇÃO		ACTIVO IMOBILIZADO (Valores aquisição ou outro na falta daqueles)	VARIACÃO PATRIMONIAL		Valor Patrimonial Atualizado	REINTEGRAÇÕES E AMORTIZAÇÕES				Valor Patrimonial Líquido	ALIENAÇÕES/ABATES/TRANSFER. (Valor Bruto do abate)			
Cl.	Tipo	Bem	Nr. Inv.	Descrição	Tipo		Data	T.		Data	Valor	Tx. I	Tx. A.		Do Período	Acumulados	T.	Valor
301	04	05	100114	CAPELA-CEMITÉRIO DE MOURÃO		2002/12/31			29.400,00									
301	04	05	100115	GAVETÕES-CEMITÉRIO DE MOURÃO		2002/12/31			12.600,00									
301	04	05	100115	GAVETÕES-CEMITÉRIO DE MOURÃO			GR	2002/12/31	109,30									
301	04	05	100115	GAVETÕES-CEMITÉRIO DE MOURÃO			GR	2003/05/11	604,97									
301	04	05	100115	GAVETÕES-CEMITÉRIO DE MOURÃO			GR	2003/12/17	76,55									
301	04	05	100115	GAVETÕES-CEMITÉRIO DE MOURÃO			GR	2004/01/16	1.039,68									
301	04	05	100115	GAVETÕES-CEMITÉRIO DE MOURÃO			GR	2004/06/17	746,94									
301	04	05	100115	GAVETÕES-CEMITÉRIO DE MOURÃO			GR	2005/11/30	807,77									
301	04	05	100115	GAVETÕES-CEMITÉRIO DE MOURÃO			GR	2006/01/30	1.008,84									
301	04	05	100115	GAVETÕES-CEMITÉRIO DE MOURÃO			GR	2009/09/14	654,07									
301	04	05	100115	GAVETÕES-CEMITÉRIO DE MOURÃO			GR	2010/05/14	232,88									
301	04	05	100115	GAVETÕES-CEMITÉRIO DE MOURÃO			GR	2010/05/21	23,88									
301	04	05	100115	GAVETÕES-CEMITÉRIO DE MOURÃO			GR	2010/06/30	77,95	17.982,83		2.94	431,84	6.574,78	11.408,05			
301	04	05	100116	ARRANJOS EXTERIORES-CEMITÉRIO DE MOURÃO		2002/12/31			80.600,00									
301	04	05	100116	ARRANJOS EXTERIORES-CEMITÉRIO DE MOURÃO			GR	2010/09/30	132,25									
301	04	05	100116	ARRANJOS EXTERIORES-CEMITÉRIO DE MOURÃO			GR	2010/12/31	5.134,04									
301	04	05	100116	ARRANJOS EXTERIORES-CEMITÉRIO DE MOURÃO			GR	2011/12/31	55,29									
301	04	05	100116	ARRANJOS EXTERIORES-CEMITÉRIO DE MOURÃO			GR	2012/12/28	3.932,61									
301	04	05	100116	ARRANJOS EXTERIORES-CEMITÉRIO DE MOURÃO			GR	2013/12/31	3.614,64									
301	04	05	100116	ARRANJOS EXTERIORES-CEMITÉRIO DE MOURÃO			GR	2014/12/31	7.357,63									
301	04	05	100116	ARRANJOS EXTERIORES-CEMITÉRIO DE MOURÃO			GR	2015/12/31	1.216,46									
301	04	05	100116	ARRANJOS EXTERIORES-CEMITÉRIO DE MOURÃO			GR	2016/12/30	587,25									
301	04	05	100116	ARRANJOS EXTERIORES-CEMITÉRIO DE MOURÃO			GR	2017/12/28	566,52									
301	04	05	100116	ARRANJOS EXTERIORES-CEMITÉRIO DE MOURÃO			GR	2017/12/29	539,42	103.736,11		25.00	5.659,94	80.575,40	23.160,71			
Total Geral ou a Transportar .....									122.600,00				28.518,94	151.118,94		6.935,16	100.525,87	50.593,07

## MAPA ANEXO DEMONSTRAÇÕES FINANCEIRAS

2

*WCS/afre*

Data : 2018/04/11  
Ano : 2017  
Moeda : EUR  
Página : 1

ENTIDADE
EM

42.2.2.13.01 - Reservatório de gás p/aquecim. Piscinas

Período : 1800/01/01 a 2017/12/31

IDENTIFICAÇÃO DOS BENS				AQUISIÇÃO		ACTIVO IMOBILIZADO (Valores aquisição ou outro na falta daqueles)	VARIACÃO PATRIMONIAL		Valor Patrimonial Atualizado	REINTEGRAÇÕES E AMORTIZAÇÕES				Valor Patrimonial Líquido	ALIENAÇÕES/ABATES/TRANSFER. (Valor Bruto do abate)					
Cl.	Tipo	Ben	Nr. Inv.	Descrição	Tipo		Data	T.		Data	Valor	Tx. I	Tx A.		Do Período	Acumulados	T.	Valor	Data	
401	05	99	4485	INFRA-ESTRUTURAS P/ RESERVATORIO DE GAS P/ AQUECIMENTO DE AGUA DA PISCINA COBERTA	89	2003/12/31			2.889,92	5.00	5.00	147,55	2.152,20				737,72			
Total Geral ou a Transportar .....									2.889,92			147,55	2.152,20				737,72			



## MAPA ANEXO DEMONSTRAÇÕES FINANCEIRAS

193

desfazer

ENTIDADE
MM

42.3.9 - Outros

Período : 1800/01/01 a 2017/12/31

Data : 2018/04/11  
 Ano : 2017  
 Moeda : EUR  
 Página : 1

IDENTIFICAÇÃO DOS BENS				AQUISIÇÃO		ACTIVO IMOBILIZADO (Valores aquisição ou outro na falta daqueles)	VARIÇÃO PATRIMONIAL		Valor Patrimonial Atualizado	REINTEGRAÇÕES E AMORTIZAÇÕES				Valor Patrimonial Líquido	ALIENAÇÕES/ABATES/TRANSFER. (Valor Bruto do abate)			
Cl.	Tipo	Ben	Nr. Inv.	Descrição	Tipo		Data	T.		Data	Valor	Tx. I	Tx. A.		Do Período	Acumulados	T.	Valor
107	05	02	15	AQUECEDORES-ÓLEO		1998/12/15			69,63	69,63	12.50	12.50		69,63				
107	02	15	16	QUADROS-60X60 ARRAIOLOS		2002/02/22				25,00								
101	01	99	28	UPS		2000/12/14			139,26	139,26	25.00	25.00		139,26				
107	05	02	33	AQUECEDORES-ÓLEO		2002/08/14			24,94	24,94	12.50	12.50		24,94				
107	05	02	38	AQUECEDORES-ÓLEO		2000/12/28			52,22	52,22	12.50	12.50		52,22				
101	01	13	41	MONITORES-14"		1996/08/02			310,86	310,86	25.00	25.00		310,86				
101	01	99	43	UPS		2000/08/10				25,00								
107	02	06	56	CINZEIROS-PÉ CIL MET CROM		2002/08/14			9,98	9,98	12.50	12.50		9,98				
107	04	15	59	VENTOINHAS-PÉ		2002/08/14			24,94	24,94	12.50	12.50		24,94				
107	05	02	74	AQUECEDORES-ÓLEO		1990/12/05			62,17	62,17	12.50	12.50		62,17				
107	02	15	77	QUADROS-30X40 FOTOGRAFIA		1994/01/27			99,18	99,18	25.00	12.50		99,18				
107	05	02	79	AQUECEDORES-RESISTÊNCIA		1990/12/05			44,76	44,76	12.50	12.50		44,76				
107	04	15	101	VENTOINHAS-SEC		2002/08/14			24,94	24,94	12.50	12.50		24,94				
107	05	02	102	AQUECEDORES-ÓLEO		1999/12/28			111,90	111,90	12.50	12.50		111,90				
107	04	15	105	VENTOINHAS-SEC		2002/08/14			24,94	24,94	12.50	12.50		24,94				
107	02	15	114	QUADROS-40X30 FOTOGRAFIA		1994/01/27			99,18	99,18	25.00	12.50		99,18				
107	02	15	115	QUADROS-30X40 FOTOGRAFIA		1994/01/27			99,18	99,18	25.00	12.50		99,18				
107	02	15	116	QUADROS-75X100 FOTOGRAFIA		2002/02/22				25,00								
107	02	15	117	QUADROS-75X100 FOTOGRAFIA		2002/02/22				25,00								
107	05	02	126	AQUECEDORES-ÓLEO		2002/08/14			24,94	24,94	12.50	12.50		24,94				
102	01	13	146	TELEFONES-S/DISPLAY		1995/05/08			68,25	68,25	12.50			68,25				
107	04	15	147	VENTOINHAS-SEC		2002/08/14			24,94	24,94	12.50	12.50		24,94				
107	05	07	149	ESCALFETE		2001/09/30			15,94	15,94	12.50	12.50		15,94				
107	05	07	153	ESCALFETE		2001/09/30			15,94	15,94	12.50	12.50		15,94				
107	05	02	170	AQUECEDORES-ÓLEO		2001/11/13			40,85	40,85	12.50	12.50		40,85				
101	01	07	182	IMPRESSORAS-JACTO TINTA		1999/12/06				25,00								
101	01	10	183	COMPUTADORES-PENTIUM III 450MHZ 64MB		1999/12/06			917,31	917,31	25.00			917,31				
101	01	10	187	COMPUTADORES-PENTIUM III 700MHZ 64MB		2000/10/04			1.042,59	1.042,59	25.00	25.00		1.042,59				
101	01	13	188	MONITORES-17"		2000/10/04			492,62	492,62	25.00	25.00		492,62				
101	01	99	190	UPS		2000/12/14			139,26	139,26	25.00	25.00		139,26				
101	01	04	191	EQUIPAMENTO SWITCHING-PARALLEL AUTO SWITCH		2002/08/14			34,92	34,92	25.00	25.00		34,92				
107	02	15	205	QUADROS-40X30 FOTOGRAFIA		2002/02/22				25,00								
107	02	15	206	QUADROS-40X30 FOTOGRAFIA		2002/02/22				25,00								
107	02	15	207	QUADROS-40X30 FOTOGRAFIA		2002/02/22				25,00								
107	02	15	208	QUADROS-28X38 FOTOGRAFIA		2002/02/22				25,00								
107	02	15	209	QUADROS-40X30 FOTOGRAFIA		2002/02/22				25,00								
107	02	15	210	QUADROS-40X30 FOTOGRAFIA		2002/02/22				25,00								
107	02	15	211	QUADROS-40X30 FOTOGRAFIA		2002/02/22				25,00								
107	02	15	212	QUADROS-30X40 FOTOGRAFIA		2002/02/22				25,00								
107	02	15	213	QUADROS-30X40 FOTOGRAFIA		2002/02/22				25,00								
107	02	15	214	QUADROS-40X30 FOTOGRAFIA		2002/02/22				25,00								
107	02	15	215	QUADROS-30X40 FOTOGRAFIA		2002/02/22				25,00								
107	05	02	238	AQUECEDORES-ÓLEO		1996/01/08			69,53	69,53	12.50	12.50		69,53				
106	03	18	252	TELEVISORES-51 CM		1998/04/30			328,25	328,25	14.28	14.28		328,25				
106	03	17	253	SISTEMAS VIDEO-CASSETES-VHS		2002/08/14			124,70	124,70	14.28	14.28		124,70				
107	03	03	276	CANDEIEIRO PÉ DUPL0 MET BRANCO		1990/05/10			53,23	53,23	12.50	12.50		53,23				
107	03	03	277	CANDEIEIRO PÉ DUPL0 MET BRANCO		1990/05/10			53,23	53,23	12.50	12.50		53,23				
107	03	03	278	CANDEIEIRO PÉ DUPL0 MET BRANCO		1990/05/10			53,23	53,23	12.50	12.50		53,23				
107	03	03	291	CANDEIEIRO SEC GRAMPO ARTIC MET PRET		1998/11/25			32,21	32,21	12.50	12.50		32,21				
Total Geral ou a Transportar .....									4.730,02		4.730,02				4.730,02			

## MAPA ANEXO DEMONSTRAÇÕES FINANCEIRAS

ENTIDADE
MM

42.3.9 - Outros

Período : 1800/01/01 a 2017/12/31

154

*Reserva*

Data : 2018/04/11  
Ano : 2017  
Moeda : EUR  
Página : 2

IDENTIFICAÇÃO DOS BENS				AQUISIÇÃO		ACTIVO IMOBILIZADO (Valores aquisição ou outro na falta daqueles)	VARIACÃO PATRIMONIAL		Valor Patrimonial Atualizado	REINTEGRAÇÕES E AMORTIZAÇÕES				Valor Patrimonial Líquido	ALIENAÇÕES/ABATES/TRANSFER. (Valor Bruto do abate)				
Cl.	Tipo	Bem	Nr. Inv.	Descrição	Tipo		Data	T.		Data	Valor	Fx. I	Fx. A.		Do Período	Acumulados	F.	Valor	Data
107	03	03	292	CANDEIRO SEC GRAMPO ARTIC MET PRET		1998/11/25			32,21	32,21	12.50	12.50						32,21	
107	03	03	293	CANDEIRO SEC GRAMPO ARTIC MET PRET		1998/11/25			32,21	32,21	12.50	12.50						32,21	
107	03	03	294	CANDEIRO SEC GRAMPO ARTIC MET PRET		1998/11/25			32,21	32,21	12.50	12.50						32,21	
102	01	13	301	TELEFONES-S/DISPLAY		1995/05/08			68,25	68,25	12.50							68,25	
107	04	14	306	TERMOVENTILADOR		1998/11/17			64,65	64,65	12.50	12.50						64,65	
101	01	20	309	SCANNERS-A4		2001/05/11			197,55	197,55	25.00	25.00						197,55	
101	01	99	310	ZIP DRIVE		1998/11/05			165,84	165,84	25.00	25.00						165,84	
101	01	12	311	MODEM		1998/10/29			96,01	96,01	25.00	25.00						96,01	
101	01	06	312	HUB-8 PORTAS		2002/08/14			39,90	39,90	25.00	25.00						39,90	
107	05	02	468	AQUECEDORES-ÓLEO		1992/01/06			74,50	74,50	12.50	12.50						74,50	
107	05	08	472	ESQUENTADOR		2002/08/14			62,35	62,35	12.50	12.50						62,35	
107	06	02	558	CÂMARA FRIGORÍFICA N/IMBUTIDA		2000/02/25		GR 2002/04/22	308,81			14.28							
107	06	02	558	CÂMARA FRIGORÍFICA N/IMBUTIDA				GR 2002/05/07	538,98										
107	06	02	558	CÂMARA FRIGORÍFICA N/IMBUTIDA				GR 2011/12/31	4.981,50										
107	06	02	558	CÂMARA FRIGORÍFICA N/IMBUTIDA				GR 2013/07/26	750,30										
107	06	02	558	CÂMARA FRIGORÍFICA N/IMBUTIDA				GR 2015/12/31	446,61	13.543,45		100.00		13.543,45					
107	06	02	559	CÂMARA FRIGORÍFICA N/IMBUTIDA		2000/02/25		GR 2006/09/05	1.193,74			14.28							
107	06	02	559	CÂMARA FRIGORÍFICA N/IMBUTIDA				GR 2011/12/31	2.158,65										
107	06	02	559	CÂMARA FRIGORÍFICA N/IMBUTIDA				GR 2012/02/22	584,25										
107	06	02	559	CÂMARA FRIGORÍFICA N/IMBUTIDA				GR 2012/04/19	1.082,40										
107	06	02	559	CÂMARA FRIGORÍFICA N/IMBUTIDA				GR 2012/09/14	1.145,13										
107	06	02	559	CÂMARA FRIGORÍFICA N/IMBUTIDA				GR 2013/07/26	934,80										
107	06	02	559	CÂMARA FRIGORÍFICA N/IMBUTIDA				GR 2013/11/12	710,94										
107	06	02	559	CÂMARA FRIGORÍFICA N/IMBUTIDA				GR 2014/12/31	382,78										
107	06	02	559	CÂMARA FRIGORÍFICA N/IMBUTIDA				GR 2016/03/11	599,50										
107	06	02	559	CÂMARA FRIGORÍFICA N/IMBUTIDA				GR 2017/07/17	393,60	17.477,83		20.00	493,53	17.477,83					
104	09	01	562	BALANÇAS-PESOS DECIMAL		1995/05/10			101,68	101,68	12.50	12.50						101,68	
106	02	99	567	CADEIRAS-S/RODAS S/BRAÇOS PLAST AZU		2000/10/02			28,51	28,51	12.50	12.50						28,51	
106	02	99	568	CADEIRAS-S/RODAS S/BRAÇOS PLAST AZU		2000/10/02			28,51	28,51	12.50	12.50						28,51	
106	02	99	569	CADEIRAS-S/RODAS S/BRAÇOS PLAST AZU		2000/10/02			28,51	28,51	12.50	12.50						28,51	
106	02	99	570	CADEIRAS-S/RODAS S/BRAÇOS PLAST AZU		2000/10/02			28,51	28,51	12.50	12.50						28,51	
106	02	99	571	CADEIRAS-S/RODAS S/BRAÇOS PLAST AZU		2000/10/02			28,51	28,51	12.50	12.50						28,51	
106	02	99	572	CADEIRAS-S/RODAS S/BRAÇOS PLAST AZU		2000/10/02			28,51	28,51	12.50	12.50						28,51	
106	02	99	573	CADEIRAS-S/RODAS S/BRAÇOS PLAST AZU		2000/10/02			28,51	28,51	12.50	12.50						28,51	
106	02	99	574	CADEIRAS-S/RODAS S/BRAÇOS PLAST AZU		2000/10/02			28,51	28,51	12.50	12.50						28,51	
106	02	99	575	CADEIRAS-S/RODAS S/BRAÇOS PLAST AZU		2000/10/02			28,51	28,51	12.50	12.50						28,51	
106	02	99	576	CADEIRAS-S/RODAS S/BRAÇOS PLAST AZU		2000/10/02			28,51	28,51	12.50	12.50						28,51	
106	02	99	577	CADEIRAS-S/RODAS S/BRAÇOS PLAST AZU		2000/10/02			28,51	28,51	12.50	12.50						28,51	
106	02	99	578	CADEIRAS-S/RODAS S/BRAÇOS PLAST AZU		2000/10/02			28,51	28,51	12.50	12.50						28,51	
106	02	99	579	CADEIRAS-S/RODAS S/BRAÇOS PLAST AZU		2000/10/02			28,51	28,51	12.50	12.50						28,51	
106	02	99	580	CADEIRAS-S/RODAS S/BRAÇOS PLAST AZU		2000/10/02			28,51	28,51	12.50	12.50						28,51	
106	02	99	581	CADEIRAS-S/RODAS S/BRAÇOS PLAST AZU		2000/10/02			28,51	28,51	12.50	12.50						28,51	
106	02	99	582	CADEIRAS-S/RODAS S/BRAÇOS PLAST AZU		2000/10/02			28,51	28,51	12.50	12.50						28,51	
106	02	99	583	CADEIRAS-S/RODAS S/BRAÇOS PLAST AZU		2000/10/02			28,51	28,51	12.50	12.50						28,51	
106	02	99	584	CADEIRAS-S/RODAS S/BRAÇOS PLAST AZU		2000/10/02			28,51	28,51	12.50	12.50						28,51	
106	02	99	585	CADEIRAS-S/RODAS S/BRAÇOS PLAST AZU		2000/10/02			28,51	28,51	12.50	12.50						28,51	
106	02	99	586	CADEIRAS-S/RODAS S/BRAÇOS PLAST AZU		2000/10/02			28,51	28,51	12.50	12.50						28,51	
106	02	99	587	CADEIRAS-S/RODAS S/BRAÇOS PLAST AZU		2000/10/02			28,51	28,51	12.50	12.50						28,51	
106	02	99	588	CADEIRAS-S/RODAS S/BRAÇOS PLAST AZU		2000/10/02			28,51	28,51	12.50	12.50						28,51	
Total Geral ou a Transportar .....									21.133,89			16.211,99		37.345,88		506,25		37.345,88	

## MAPA ANEXO DEMONSTRAÇÕES FINANCEIRAS

195 *pselma*

ENTIDADE
MH

42.3.9 - Outros

Período : 1800/01/01 a 2017/12/31

Data : 2018/04/11  
Ano : 2017  
Moeda : EUR  
Página : 3

IDENTIFICAÇÃO DOS BENS					AQUISIÇÃO		ACTIVO IMOBILIZADO (Valores aquisição ou outro na falta daqueles)	VARIACÃO PATRIMONIAL		Valor Patrimonial Atualizado	REINTEGRAÇÕES E AMORTIZAÇÕES				Valor Patrimonial Líquido	ALIENAÇÕES/ABATES/TRANSFER. (Valor Bruto do abate)		
Cl.	Tipo	Bem	Nr. Inv.	Descrição	Tipo	Data		T.	Data		Valor	Tx. I	Tx. A.	Do Período		Acumulados	T.	Valor
106	02	99	589	CADEIRAS-S/RODAS S/BRAÇOS PLAST AZU		2000/10/02				28,51	12,50	12,50		28,51				
106	02	99	590	CADEIRAS-S/RODAS S/BRAÇOS PLAST AZU		2000/10/02				28,51	12,50	12,50		28,51				
106	02	99	591	CADEIRAS-S/RODAS S/BRAÇOS PLAST AZU		2000/10/02				28,51	12,50	12,50		28,51				
106	02	99	592	CADEIRAS-S/RODAS S/BRAÇOS PLAST AZU		2000/10/02				28,51	12,50	12,50		28,51				
106	02	99	593	CADEIRAS-S/RODAS S/BRAÇOS PLAST AZU		2000/10/02				28,51	12,50	12,50		28,51				
106	02	99	594	CADEIRAS-S/RODAS S/BRAÇOS PLAST AZU		2000/10/02				28,51	12,50	12,50		28,51				
106	02	99	595	CADEIRAS-S/RODAS S/BRAÇOS PLAST AZU		2000/10/02				28,51	12,50	12,50		28,51				
106	02	99	596	CADEIRAS-S/RODAS S/BRAÇOS PLAST AZU		2000/10/02				28,51	12,50	12,50		28,51				
106	02	99	597	CADEIRAS-S/RODAS S/BRAÇOS PLAST AZU		2000/10/02				28,51	12,50	12,50		28,51				
106	02	99	598	CADEIRAS-S/RODAS S/BRAÇOS PLAST AZU		2000/10/02				28,51	12,50	12,50		28,51				
106	02	99	599	CADEIRAS-S/RODAS S/BRAÇOS PLAST AZU		2000/10/02				28,51	12,50	12,50		28,51				
106	02	99	600	CADEIRAS-S/RODAS S/BRAÇOS PLAST AZU		2000/10/02				28,51	12,50	12,50		28,51				
106	02	99	601	CADEIRAS-S/RODAS S/BRAÇOS PLAST AZU		2000/10/02				28,51	12,50	12,50		28,51				
106	02	99	602	CADEIRAS-S/RODAS S/BRAÇOS PLAST AZU		2000/10/02				28,51	12,50	12,50		28,51				
106	02	99	603	CADEIRAS-S/RODAS S/BRAÇOS PLAST AZU		2000/10/02				28,51	12,50	12,50		28,51				
106	02	99	604	CADEIRAS-S/RODAS S/BRAÇOS PLAST AZU		2000/10/02				28,51	12,50	12,50		28,51				
106	02	99	605	CADEIRAS-S/RODAS S/BRAÇOS PLAST AMA		2000/10/02				28,51	12,50	12,50		28,51				
106	02	99	606	CADEIRAS-S/RODAS S/BRAÇOS PLAST AMA		2000/10/02				28,51	12,50	12,50		28,51				
106	02	99	607	CADEIRAS-S/RODAS S/BRAÇOS PLAST AMA		2000/10/02				28,51	12,50	12,50		28,51				
106	02	99	608	CADEIRAS-S/RODAS S/BRAÇOS PLAST AMA		2000/10/02				28,51	12,50	12,50		28,51				
106	02	99	609	CADEIRAS-S/RODAS S/BRAÇOS PLAST AMA		2000/10/02				28,51	12,50	12,50		28,51				
106	02	99	610	CADEIRAS-S/RODAS S/BRAÇOS PLAST AMA		2000/10/02				28,51	12,50	12,50		28,51				
106	02	99	611	CADEIRAS-S/RODAS S/BRAÇOS PLAST AMA		2000/10/02				28,51	12,50	12,50		28,51				
106	02	99	612	CADEIRAS-S/RODAS S/BRAÇOS PLAST AMA		2000/10/02				28,51	12,50	12,50		28,51				
106	02	99	613	CADEIRAS-S/RODAS S/BRAÇOS PLAST AMA		2000/10/02				28,51	12,50	12,50		28,51				
106	02	99	614	CADEIRAS-S/RODAS S/BRAÇOS PLAST AMA		2000/10/02				28,51	12,50	12,50		28,51				
106	02	99	615	CADEIRAS-S/RODAS S/BRAÇOS PLAST AMA		2000/10/02				28,51	12,50	12,50		28,51				
106	02	99	616	CADEIRAS-S/RODAS S/BRAÇOS PLAST AMA		2000/10/02				28,51	12,50	12,50		28,51				
106	02	99	617	CADEIRAS-S/RODAS S/BRAÇOS PLAST AMA		2000/10/02				28,51	12,50	12,50		28,51				
106	02	99	618	CADEIRAS-S/RODAS S/BRAÇOS PLAST AMA		2000/10/02				28,51	12,50	12,50		28,51				
106	02	99	619	CADEIRAS-S/RODAS S/BRAÇOS PLAST AMA		2000/10/02				28,51	12,50	12,50		28,51				
106	02	99	620	CADEIRAS-S/RODAS S/BRAÇOS PLAST AMA		2000/10/02				28,51	12,50	12,50		28,51				
106	02	99	621	CADEIRAS-S/RODAS S/BRAÇOS PLAST AMA		2000/10/02				28,51	12,50	12,50		28,51				
106	02	99	622	CADEIRAS-S/RODAS S/BRAÇOS PLAST AMA		2000/10/02				28,51	12,50	12,50		28,51				
106	02	99	623	CADEIRAS-S/RODAS S/BRAÇOS PLAST AMA		2000/10/02				28,51	12,50	12,50		28,51				
106	02	99	624	CADEIRAS-S/RODAS S/BRAÇOS PLAST AMA		2000/10/02				28,51	12,50	12,50		28,51				
106	02	99	625	CADEIRAS-S/RODAS S/BRAÇOS PLAST AMA		2000/10/02				28,51	12,50	12,50		28,51				
106	02	99	626	CADEIRAS-S/RODAS S/BRAÇOS PLAST AMA		2000/10/02				28,51	12,50	12,50		28,51				
106	02	99	627	CADEIRAS-S/RODAS S/BRAÇOS PLAST AMA		2000/10/02				28,51	12,50	12,50		28,51				
106	02	99	628	CADEIRAS-S/RODAS S/BRAÇOS PLAST AMA		2000/10/02				28,51	12,50	12,50		28,51				
106	02	99	629	CADEIRAS-S/RODAS S/BRAÇOS PLAST AMA		2000/10/02				28,51	12,50	12,50		28,51				
106	02	99	630	CADEIRAS-S/RODAS S/BRAÇOS PLAST AMA		2000/10/02				28,51	12,50	12,50		28,51				
106	02	99	631	CADEIRAS-S/RODAS S/BRAÇOS PLAST AMA		2000/10/02				28,51	12,50	12,50		28,51				
106	02	99	632	CADEIRAS-S/RODAS S/BRAÇOS PLAST AMA		2000/10/02				28,51	12,50	12,50		28,51				
106	02	99	633	CADEIRAS-S/RODAS S/BRAÇOS PLAST AMA		2000/10/02				28,51	12,50	12,50		28,51				
106	02	99	634	CADEIRAS-S/RODAS S/BRAÇOS PLAST AMA		2000/10/02				28,51	12,50	12,50		28,51				
106	02	99	635	CADEIRAS-S/RODAS S/BRAÇOS PLAST AMA		2000/10/02				28,51	12,50	12,50		28,51				
106	02	99	636	CADEIRAS-S/RODAS S/BRAÇOS PLAST AMA		2000/10/02				28,51	12,50	12,50		28,51				
106	02	99	637	CADEIRAS-S/RODAS S/BRAÇOS PLAST AMA		2000/10/02				28,51	12,50	12,50		28,51				
106	02	99	638	CADEIRAS-S/RODAS S/BRAÇOS PLAST AMA		2000/10/02				28,51	12,50	12,50		28,51				
Total Geral ou a Transportar .....							22.559,39			16.211,99	38.771,38		506,25	38.771,38				

## MAPA ANEXO DEMONSTRAÇÕES FINANCEIRAS

156

*Handwritten signature*

Data : 2018/04/11  
 Ano : 2017  
 Moeda : EUR  
 Página : 4

ENTIDADE
MM

42.3.9 - Outros

Período : 1800/01/01 a 2017/12/31

IDENTIFICAÇÃO DOS BENS					AQUISIÇÃO		ACTIVO IMOBILIZADO (Valores aquisição ou outro na falta daqueles)	VARIACÃO PATRIMONIAL		Valor Patrimonial Atualizado	REINTEGRAÇÕES E AMORTIZAÇÕES				Valor Patrimonial Líquido	ALIENAÇÕES/ABATES/TRANSFER. (Valor Bruto do abate)	
Cl.	Tipo	Bem	Nr. Inv.	Descrição	Tipo	Data		T.	Data		Valor	Tx. I	Tx. A.	Do Período		Acumulados	T.
106	02	99	639	CADEIRAS-S/RODAS S/BRAÇOS PLAST AMA		2000/10/02			28,51		12,50	12,50		28,51			
106	02	99	640	CADEIRAS-S/RODAS S/BRAÇOS PLAST AMA		2000/10/02			28,51		12,50	12,50		28,51			
106	02	99	641	CADEIRAS-S/RODAS S/BRAÇOS PLAST AMA		2000/10/02			28,51		12,50	12,50		28,51			
106	02	99	642	CADEIRAS-S/RODAS S/BRAÇOS PLAST AMA		2000/10/02			28,51		12,50	12,50		28,51			
106	02	99	643	MESA 120X60X55 FORM CREME		2000/12/18			43,76		12,50	12,50		43,76			
106	02	99	644	MESA 120X60X55 FORM CREME		2000/12/18			43,76		12,50	12,50		43,76			
106	02	99	645	MESA 120X60X55 FORM CREME		2000/12/18			43,76		12,50	12,50		43,76			
106	02	99	646	MESA 120X60X55 FORM CREME		2000/12/18			43,76		12,50	12,50		43,76			
106	02	99	647	MESA 120X60X55 FORM CREME		2000/12/18			43,76		12,50	12,50		43,76			
106	02	99	648	MESA 120X60X55 FORM CREME		2000/12/18			43,76		12,50	12,50		43,76			
106	02	99	649	MESA 120X60X55 FORM CREME		2000/12/18			43,76		12,50	12,50		43,76			
106	02	99	650	MESA 120X60X55 FORM CREME		2000/12/18			43,76		12,50	12,50		43,76			
106	02	99	651	MESA 120X60X55 FORM CREME		2000/12/18			43,76		12,50	12,50		43,76			
106	02	99	652	MESA 120X60X55 FORM CREME		2000/12/18			43,76		12,50	12,50		43,76			
106	02	99	653	MESA 120X60X55 FORM CREME		2000/12/18			43,76		12,50	12,50		43,76			
106	02	99	654	MESA 120X60X55 FORM CREME		2000/12/18			43,76		12,50	12,50		43,76			
106	02	99	655	MESA 110X55X60 FORM CREME		1993/10/25			30,76		12,50	12,50		30,76			
106	02	99	656	MESA 110X55X60 FORM CREME		1993/10/25			30,76		12,50	12,50		30,76			
106	02	99	657	MESA 110X55X60 FORM CREME		1993/10/25			30,76		12,50	12,50		30,76			
106	02	99	660	ESTANTES-200X30X95 MAD BRANCO		2002/08/14			64,84		12,50	12,50		64,84			
106	02	99	661	MESA 60X60X55 FORM AZUL		2002/08/14			24,94		12,50	12,50		24,94			
106	02	99	662	ARMÁRIOS-90X35X155 MAD CAST		2002/08/14			62,35		12,50	12,50		62,35			
106	02	99	663	ARMÁRIOS-70X30X130 MAD BRANCO		2002/08/14			54,87		12,50	12,50		54,87			
106	02	17	664	QUADROS-125X100 PORC		2002/08/14			99,76		12,50	12,50		99,76			
106	02	99	665	BANCA PINTURA MAD CAST		2002/08/14			19,95		12,50	12,50		19,95			
106	02	99	666	ESTANTES-150X40X140 MAD CAST		2002/08/14			62,35		12,50	12,50		62,35			
106	02	13	668	ARMÁRIOS-COZINHA MAD CAST		2002/08/14			14,96		12,50	12,50		14,96			
106	02	13	669	FOGÃO MAD CAST		2002/08/14			7,48		12,50	12,50		7,48			
106	02	13	670	BANCADA COZINHA MAD CAST		2002/08/14			14,96		12,50	12,50		14,96			
106	02	99	671	MESA 80X50 MAD CAST		2002/08/14			27,43		12,50	12,50		27,43			
106	02	13	672	GUARDA FATO 70X35X140 MAD AMAR		2002/08/14			17,46		12,50	12,50		17,46			
106	02	13	673	BÃO MAD AMAR		2002/08/14			7,48		12,50	12,50		7,48			
106	02	99	674	ESTANTES-90X35X70 MAD BRANCO		2002/08/14			39,90		12,50	12,50		39,90			
106	02	99	675	CADEIRAS-S/RODAS S/BRAÇOS MAD CAST		1996/12/24			28,01		12,50	12,50		28,01			
106	02	99	676	CADEIRAS-S/RODAS S/BRAÇOS MAD CAST		1996/12/24			28,01		12,50	12,50		28,01			
106	02	99	677	CADEIRAS-S/RODAS S/BRAÇOS MAD CAST		1996/12/24			28,01		12,50	12,50		28,01			
106	02	99	678	CADEIRAS-S/RODAS S/BRAÇOS MAD CAST		1996/12/24			28,01		12,50	12,50		28,01			
106	02	99	679	CADEIRAS-S/RODAS S/BRAÇOS MAD CAST		1996/12/24			28,01		12,50	12,50		28,01			
106	02	99	680	CADEIRAS-S/RODAS S/BRAÇOS MAD CAST		1996/12/24			28,01		12,50	12,50		28,01			
106	02	99	682	MESA D120X50 FORM LAR		2002/08/14			29,93		12,50	12,50		29,93			
106	02	99	683	CADEIRAS-S/RODAS S/BRAÇOS FORM CAST		2000/09/21			27,35		12,50	12,50		27,35			
106	02	99	684	CADEIRAS-S/RODAS S/BRAÇOS FORM CAST		2000/09/21			27,35		12,50	12,50		27,35			
106	02	99	685	CADEIRAS-S/RODAS S/BRAÇOS FORM CAST		2000/09/21			27,35		12,50	12,50		27,35			
106	02	99	686	CADEIRAS-S/RODAS S/BRAÇOS FORM CAST		2000/09/21			27,35		12,50	12,50		27,35			
106	02	99	687	CADEIRAS-S/RODAS S/BRAÇOS FORM CAST		2000/09/21			27,35		12,50	12,50		27,35			
106	02	99	688	CADEIRAS-S/RODAS S/BRAÇOS FORM CAST		2000/09/21			27,35		12,50	12,50		27,35			
106	02	99	689	CADEIRAS-S/RODAS S/BRAÇOS FORM CAST		2000/09/21			27,35		12,50	12,50		27,35			
106	02	99	690	BANCO CORRIDO MAD CAST		2002/08/14			19,95		12,50	12,50		19,95			
106	02	99	691	BANCO CORRIDO MAD CAST		2002/08/14			19,95		12,50	12,50		19,95			
106	02	99	692	MESA 60X60X55 FORM AZUL		2002/08/14			24,94		12,50	12,50		24,94			
Total Geral ou a Transportar .....							24.263,84		16.211,99	40.475,83		506,25	40.475,83				

## MAPA ANEXO DEMONSTRAÇÕES FINANCEIRAS

157



ENTIDADE
MM

42.3.9 - Outros

Período : 1800/01/01 a 2017/12/31

 Data : 2018/04/11  
 Ano : 2017  
 Moeda : EUR  
 Página : 5

IDENTIFICAÇÃO DOS BENS				AQUISIÇÃO		ATIVO IMOBILIZADO (Valores aquisição ou outro na falta daqueles)	VARIACÃO PATRIMONIAL		Valor Patrimonial Atualizado	REINTEGRAÇÕES E AMORTIZAÇÕES				Valor Patrimonial Líquido	ALIENAÇÕES/ABATES/TRANSFER. (Valor Bruto do abate)		
Cl.	Tipo	Bem	Nr. Inv.	Descrição	Tipo		Data	T.		Data	Valor	Tx. I	Tx. A.		Do Período	Acumulados	T.
106	02	13	693	FOGÃO MAD CAST		2002/08/14			7,48	7,48	12.50	12.50		7,48			
106	02	13	694	ARMÁRIOS-COZINHA MAD CAST		2002/08/14			14,96	14,96	12.50	12.50		14,96			
106	02	13	695	BANCADA COZINHA MAD CAST		2002/08/14			14,96	14,96	12.50	12.50		14,96			
106	02	13	696	GARAGEM MAD CAST		2002/08/14			7,48	7,48	12.50	12.50		7,48			
106	02	99	697	ARMÁRIOS-105X50X105 MET CINZ		2002/08/14			54,87	54,87	12.50	12.50		54,87			
106	02	99	698	ARMÁRIOS-70X60X195 MAD CAST		2002/08/14			64,84	64,84	12.50	12.50		64,84			
106	02	99	699	ARMÁRIOS-80X40X150 MET CINZ		2002/08/14			59,86	59,86	12.50	12.50		59,86			
106	02	99	701	ESTANTES-150X35X160 MAD CAST		2002/08/14			64,84	64,84	12.50	12.50		64,84			
106	02	99	702	ARMÁRIOS-120X60X130 MAD CAST		2002/08/14			62,35	62,35	12.50	12.50		62,35			
107	01	13	703	ESCADOTE 6 DEG ALUM 210 CM		2002/08/14			12,47	12,47	12.50	12.50		12,47			
107	04	01	704	AR CONDICIONADO-TECTO		2001/01/10			2.995,61	2.995,61	12.50	12.50		2.995,61			
107	04	01	705	AR CONDICIONADO-TECTO		2001/01/10	GR	2014/12/31	246,00		12.50						
107	04	01	705	AR CONDICIONADO-TECTO			GR	2015/10/09	154,98	3.396,59		5.56	39,88	3.396,59			
106	02	99	706	MESA D120X60 FORM CREME		1996/07/17			111,39	111,39	12.50	12.50		111,39			
106	02	99	707	MESA D120X60 FORM CREME		1996/07/17			111,39	111,39	12.50	12.50		111,39			
106	02	99	708	MESA 110X55X60 FORM CREME		1993/10/25			30,76	30,76	12.50	12.50		30,76			
106	02	99	709	MESA 110X55X60 FORM CREME		1993/10/25			30,76	30,76	12.50	12.50		30,76			
106	02	99	710	MESA 110X55X60 FORM CREME		1993/10/25			30,76	30,76	12.50	12.50		30,76			
106	02	99	711	ESTANTES-150X40X140 MAD CAST		2002/08/14			62,35	62,35	12.50	12.50		62,35			
106	02	02	712	ARÓSIAS-90X70 PRETO		2002/08/14			34,92	34,92	20.00	20.00		34,92			
106	02	99	713	BANCA PINTURA MAD CAST		2002/08/14			19,95	19,95	12.50	12.50		19,95			
106	02	99	714	ARMÁRIOS-90X35X155 MAD AMAR		2002/08/14			62,35	62,35	12.50	12.50		62,35			
106	02	13	715	GARAGEM MAD CAST		2002/08/14			7,48	7,48	12.50	12.50		7,48			
106	02	99	717	ESTANTES-150X30X95 MAD VERDE		2002/08/14			54,87	54,87	12.50	12.50		54,87			
106	02	99	719	CADEIRAS-S/RODAS S/BRAÇOS MAD CAST		1996/12/24			28,01	28,01	12.50	12.50		28,01			
106	02	99	720	CADEIRAS-S/RODAS S/BRAÇOS MAD CAST		1996/12/24			28,01	28,01	12.50	12.50		28,01			
106	02	99	721	CADEIRAS-S/RODAS S/BRAÇOS MAD CAST		1996/12/24			28,01	28,01	12.50	12.50		28,01			
106	02	99	722	CADEIRAS-S/RODAS S/BRAÇOS MAD CAST		1996/12/24			28,01	28,01	12.50	12.50		28,01			
106	02	99	723	CADEIRAS-S/RODAS S/BRAÇOS MAD CAST		1996/12/24			28,01	28,01	12.50	12.50		28,01			
106	02	99	724	MESA D120X50 FORM AMAR		2002/08/14			29,93	29,93	12.50	12.50		29,93			
106	02	99	725	ESTANTES-110X45X130 MAD AMAR		2002/08/14			59,86	59,86	12.50	12.50		59,86			
106	02	13	726	FOGÃO MAD CAST		2002/08/14			7,48	7,48	12.50	12.50		7,48			
106	02	13	727	BANCADA COZINHA MAD CAST		2002/08/14			14,96	14,96	12.50	12.50		14,96			
106	02	13	728	ARMÁRIOS-COZINHA MAD CAST		2002/08/14			14,96	14,96	12.50	12.50		14,96			
106	02	99	730	BANCO QUAD MAD CAST		2002/08/14			9,98	9,98	12.50	12.50		9,98			
106	02	99	731	BANCO QUAD MAD CAST		2002/08/14			9,98	9,98	12.50	12.50		9,98			
106	02	99	732	BANCO QUAD MAD CAST		2002/08/14			9,98	9,98	12.50	12.50		9,98			
106	02	99	733	BANCO QUAD MAD CAST		2002/08/14			9,98	9,98	12.50	12.50		9,98			
106	02	99	734	BANCO QUAD MAD CAST		2002/08/14			9,98	9,98	12.50	12.50		9,98			
106	02	99	735	MESA D75X55 MAD CAST		2002/08/14			27,43	27,43	12.50	12.50		27,43			
106	02	13	737	GUARDA FAÇO 70X35X140 MAD VERD		2002/08/14			17,46	17,46	12.50	12.50		17,46			
106	02	99	738	ESPELHO 110X60		2002/08/14			17,46	17,46	12.50	12.50		17,46			
107	04	01	739	AR CONDICIONADO-TECTO		2001/01/10	GR	2014/12/31	246,00	3.241,61	12.50	5.56		3.241,61			
106	02	02	741	ARÓSIAS-90X70 PRETO		2002/08/14			34,92	34,92	20.00	20.00		34,92			
106	02	99	742	MESA 120X60X65 FORM CREME		2002/08/14			24,94	24,94	12.50	12.50		24,94			
106	02	99	743	MESA 120X60X65 FORM CREME		2002/08/14			24,94	24,94	12.50	12.50		24,94			
106	02	99	744	MESA 120X75X65 FORM CREME		2002/08/14			27,43	27,43	12.50	12.50		27,43			
106	02	99	745	CADEIRAS-S/RODAS S/BRAÇOS MAD CAST		1996/12/24			28,01	28,01	12.50	12.50		28,01			
106	02	99	746	CADEIRAS-S/RODAS S/BRAÇOS MAD CAST		1996/12/24			28,01	28,01	12.50	12.50		28,01			
106	02	99	747	CADEIRAS-S/RODAS S/BRAÇOS MAD CAST		1996/12/24			28,01	28,01	12.50	12.50		28,01			
Total Geral ou a Transportar .....						34.747,51			16.858,97	51.606,48			546,13	51.606,48			

MAPA ANEXO DEMONSTRAÇÕES FINANCEIRAS

ENTIDADE
MM
Período : 1800/01/01 a 2017/12/31

42.3.9 - Outros

198

*deleware*

Data : 2018/04/11  
Ano : 2017  
Moeda : EUR  
Página : 6

IDENTIFICAÇÃO DOS BENS					AQUISIÇÃO		ACTIVO IMOBILIZADO		VARIAÇÃO PATRIMONIAL			REINTEGRAÇÕES E AMORTIZAÇÕES				ALIENAÇÕES/ABATES/TRANSFER.			
							(Valores aquisição ou outro na falta daqueles)					Valor Patrimonial				(Valor Bruto do abate)			
Cl.	Tipo	Bem	Nr. Inv.	Descrição	Tipo	Data		T.	Data	Valor	Valor Patrimonial	Tx. I	Tx A.	Do Período	Acumulados	Valor Patrimonial	T.	Valor	Data
										Atualizado	Actualizado					Liquido			
106	02	99	748	CADEIRAS-S/RODAS S/BRAÇOS MAD CAST		1996/12/24	28,01				28,01	12,50	12,50		28,01				
106	02	99	749	CADEIRAS-S/RODAS S/BRAÇOS MAD CAST		1996/12/24	28,01				28,01	12,50	12,50		28,01				
106	02	99	750	CADEIRAS-S/RODAS S/BRAÇOS MAD CAST		1996/12/24	28,01				28,01	12,50	12,50		28,01				
106	02	99	751	CADEIRAS-S/RODAS S/BRAÇOS MAD CAST		1996/12/24	28,01				28,01	12,50	12,50		28,01				
106	02	99	752	CADEIRAS-S/RODAS S/BRAÇOS MAD CAST		1996/12/24	28,01				28,01	12,50	12,50		28,01				
106	02	99	753	CADEIRAS-S/RODAS S/BRAÇOS MAD CAST		1996/12/24	28,01				28,01	12,50	12,50		28,01				
106	02	99	754	CADEIRAS-S/RODAS S/BRAÇOS MAD CAST		1996/12/24	28,01				28,01	12,50	12,50		28,01				
106	02	99	755	CADEIRAS-S/RODAS S/BRAÇOS MAD CAST		1996/12/24	28,01				28,01	12,50	12,50		28,01				
106	02	99	756	CADEIRAS-S/RODAS S/BRAÇOS MAD CAST		1996/12/24	28,01				28,01	12,50	12,50		28,01				
106	02	99	757	CADEIRAS-S/RODAS S/BRAÇOS MAD CAST		1996/12/24	28,01				28,01	12,50	12,50		28,01				
106	02	99	758	CADEIRAS-S/RODAS S/BRAÇOS MAD CAST		1996/12/24	28,01				28,01	12,50	12,50		28,01				
106	02	99	759	CADEIRAS-S/RODAS S/BRAÇOS MAD CAST		1996/12/24	28,01				28,01	12,50	12,50		28,01				
106	02	99	760	BANCA PINTURA MAD CAST		2002/08/14	19,95				19,95	12,50	12,50		19,95				
106	02	99	761	ESTANTES-170X40X95 MAD CAST		2002/08/14	59,86				59,86	12,50	12,50		59,86				
106	02	99	762	ARMÁRIOS-90X35X155 MAD BRANCO		2002/08/14	62,35				62,35	12,50	12,50		62,35				
106	02	13	763	FOGÃO MAD CAST		2002/08/14	7,48				7,48	12,50	12,50		7,48				
106	02	13	764	ARMÁRIOS-COZINHA MAD CAST		2002/08/14	14,96				14,96	12,50	12,50		14,96				
106	02	13	765	BANCADA COZINHA MAD CAST		2002/08/14	14,96				14,96	12,50	12,50		14,96				
106	02	13	766	GUARDA FATO 70X35X140 MAD BRAN		2002/08/14	17,46				17,46	12,50	12,50		17,46				
106	02	99	767	BANCO QUAD MAD AMAR		2002/08/14	9,98				9,98	12,50	12,50		9,98				
106	02	99	768	BANCO QUAD MAD AMAR		2002/08/14	9,98				9,98	12,50	12,50		9,98				
106	02	99	769	BANCO QUAD MAD AMAR		2002/08/14	9,98				9,98	12,50	12,50		9,98				
106	02	99	770	BANCO QUAD MAD AMAR		2002/08/14	9,98				9,98	12,50	12,50		9,98				
106	02	99	771	MESA 80X50 MAD CAST		2002/08/14	27,43				27,43	12,50	12,50		27,43				
106	02	99	772	ESPELHO 110X60		2002/08/14	17,46				17,46	12,50	12,50		17,46				
107	04	01	773	AR CONDICIONADO-TECTO		2001/01/10	2.995,61	GR	2014/12/31	246,00	3.241,61	12,50	5,56		3.241,61				
106	02	99	778	MESA 60X60X55 FORM AZUL		2002/08/14	24,94				24,94	12,50	12,50		24,94				
106	02	99	779	MESA 60X60X55 FORM AZUL		2002/08/14	24,94				24,94	12,50	12,50		24,94				
107	04	01	780	AR CONDICIONADO-PAREDE		2001/01/10	2.204,23	GR	2017/08/09	300,12	2.504,35	12,50	16,67	282,36	2.486,59			17,76	
107	04	01	781	AR CONDICIONADO-PAREDE		2001/01/10	2.204,23	GR	2017/12/29	266,91	2.471,14	12,50	16,67	3,71	2.207,94			263,20	
106	02	99	782	MESA 60X60X55 FORM AZUL		2002/08/14	24,94				24,94	12,50	12,50		24,94				
106	02	99	783	MESA 60X60X55 FORM AZUL		2002/08/14	24,94				24,94	12,50	12,50		24,94				
106	02	99	785	MESA 110X55X60 FORM CREME		1993/10/25	30,76				30,76	12,50	12,50		30,76				
106	02	99	789	CACIFO 100X40X160 MET CINZ		2000/09/21	163,86				163,86	12,50	12,50		163,86				
106	02	99	790	MESA 60X60X50 MAD CAST		2002/08/14	24,94				24,94	12,50	12,50		24,94				
106	02	99	791	MESA 60X60X50 MAD CAST		2002/08/14	24,94				24,94	12,50	12,50		24,94				
107	01	13	792	ESCADOTE 6 DEG ALUM 205 CM		2002/08/14	12,47				12,47	12,50	12,50		12,47				
106	02	99	793	ARMÁRIOS-ARM 95X40X195 MET CINZ		1999/03/22	253,34				253,34	12,50	12,50		253,34				
106	02	99	794	ARMÁRIOS-90X35X160 MET CINZ		2002/08/14	62,35				62,35	12,50	12,50		62,35				
106	02	99	795	MESA 120X80X70 PVC CREME		2002/08/14	29,93				29,93	12,50	12,50		29,93				
106	02	99	796	CADEIRAS-S/RODAS S/BRAÇOS FORM CAST		2000/09/21	27,35				27,35	12,50	12,50		27,35				
106	02	99	797	CADEIRAS-S/RODAS S/BRAÇOS FORM CAST		2000/09/21	27,35				27,35	12,50	12,50		27,35				
106	02	99	798	CADEIRAS-S/RODAS S/BRAÇOS MAD CAST		1996/12/24	28,01				28,01	12,50	12,50		28,01				
106	02	99	799	CADEIRAS-S/RODAS S/BRAÇOS FORM CAST		2000/09/21	27,35				27,35	12,50	12,50		27,35				
106	02	99	801	MESA 110X55X65 FORM CREME		1993/10/25	30,76				30,76	12,50	12,50		30,76				
106	02	99	802	CADEIRAS-C/RODAS S/BRAÇOS FORM BRAN		2002/08/14	24,94				24,94	12,50	12,50		24,94				
107	05	02	804	AQUECEDORES-GÁS		2001/04/30	104,60				104,60	12,50	12,50		104,60				
106	02	99	805	CADEIRAS-S/RODAS S/BRAÇOS MAD CAST		1996/12/24	28,05				28,05	12,50	12,50		28,05				
106	02	99	806	CADEIRAS-S/RODAS S/BRAÇOS MAD CAST		1996/12/24	28,05				28,05	12,50	12,50		28,05				
106	02	99	807	CADEIRAS-S/RODAS S/BRAÇOS MAD CAST		1996/12/24	28,05				28,05	12,50	12,50		28,05				
Total Geral ou a Transportar .....							43.826,39			17.672,00	61.498,39			832,20	61.217,43	280,96			

## MAPA ANEXO DEMONSTRAÇÕES FINANCEIRAS

199

*W. Defora*

ENTIDADE
MM

42.3.9 - Outros

Período : 1800/01/01 a 2017/12/31

Data : 2018/04/11  
 Ano : 2017  
 Moeda : EUR  
 Página : 7

IDENTIFICAÇÃO DOS BENS				AQUISIÇÃO		ACTIVO IMOBILIZADO (Valores aquisição ou outro na falta daqueles)	VARIACÃO PATRIMONIAL		Valor Patrimonial Atualizado	REINTEGRAÇÕES E AMORTIZAÇÕES				Valor Patrimonial Líquido	ALTERAÇÕES/ABATES/TRANSFER. (Valor Bruto do abate)	
Cl.	Tipo	Bem	Nr. Inv.	Descrição	Tipo		Data	T.		Data	Valor	Tx. I	Tx. A.		Do Período	Acumulados
106	02	99	808	CADEIRAS-S/RODAS S/BRAÇOS MAD CAST		1996/12/24			28,05	12,50	12,50		28,05			
106	02	99	809	CADEIRAS-S/RODAS S/BRAÇOS MAD CAST		1996/12/24			28,05	12,50	12,50		28,05			
106	02	99	810	CADEIRAS-S/RODAS S/BRAÇOS MAD CAST		1996/12/24			28,05	12,50	12,50		28,05			
106	02	99	811	CADEIRAS-S/RODAS S/BRAÇOS MAD CAST		1996/12/24			28,05	12,50	12,50		28,05			
106	02	99	812	CADEIRAS-S/RODAS S/BRAÇOS MAD CAST		1996/12/24			28,05	12,50	12,50		28,05			
106	02	99	813	CADEIRAS-S/RODAS S/BRAÇOS MAD CAST		1996/12/24			28,05	12,50	12,50		28,05			
106	02	99	814	CADEIRAS-S/RODAS S/BRAÇOS MAD CAST		1996/12/24			28,05	12,50	12,50		28,05			
106	02	99	815	CADEIRAS-S/RODAS S/BRAÇOS MAD CAST		1996/12/24			28,05	12,50	12,50		28,05			
106	02	99	816	CADEIRAS-S/RODAS S/BRAÇOS MAD CAST		1996/12/24			28,05	12,50	12,50		28,05			
106	02	99	817	CADEIRAS-S/RODAS S/BRAÇOS MAD CAST		1996/12/24			28,05	12,50	12,50		28,05			
106	02	99	818	CADEIRAS-S/RODAS S/BRAÇOS MAD CAST		1996/12/24			28,05	12,50	12,50		28,05			
106	02	99	819	CADEIRAS-S/RODAS S/BRAÇOS MAD CAST		1996/12/24			28,05	12,50	12,50		28,05			
106	02	99	820	CADEIRAS-S/RODAS S/BRAÇOS MAD CAST		1996/12/24			28,05	12,50	12,50		28,05			
106	02	99	821	CADEIRAS-S/RODAS S/BRAÇOS MAD CAST		1996/12/24			28,05	12,50	12,50		28,05			
106	02	99	822	CADEIRAS-S/RODAS S/BRAÇOS MAD CAST		1996/12/24			28,05	12,50	12,50		28,05			
106	02	99	823	CADEIRAS-S/RODAS S/BRAÇOS MAD CAST		1996/12/24			28,05	12,50	12,50		28,05			
106	02	99	824	CADEIRAS-S/RODAS S/BRAÇOS MAD CAST		1996/12/24			28,05	12,50	12,50		28,05			
106	02	99	825	CADEIRAS-S/RODAS S/BRAÇOS MAD CAST		1996/12/24			28,05	12,50	12,50		28,05			
106	02	99	826	CADEIRAS-S/RODAS S/BRAÇOS MAD CAST		1996/12/24			28,05	12,50	12,50		28,05			
106	02	99	827	CADEIRAS-S/RODAS S/BRAÇOS MAD CAST		1996/12/24			28,05	12,50	12,50		28,05			
106	02	99	828	CADEIRAS-S/RODAS S/BRAÇOS MAD CAST		1996/12/24			28,05	12,50	12,50		28,05			
106	02	99	829	CADEIRAS-S/RODAS S/BRAÇOS MAD CAST		1996/12/24			28,05	12,50	12,50		28,05			
106	02	99	830	CADEIRAS-S/RODAS S/BRAÇOS MAD CAST		1996/12/24			28,05	12,50	12,50		28,05			
106	02	99	831	CADEIRAS-S/RODAS S/BRAÇOS MAD CAST		1996/12/24			28,05	12,50	12,50		28,05			
106	02	99	832	CADEIRAS-S/RODAS S/BRAÇOS MAD CAST		1996/12/24			28,05	12,50	12,50		28,05			
106	02	99	833	CADEIRAS-S/RODAS S/BRAÇOS MAD CAST		1996/12/24			28,05	12,50	12,50		28,05			
106	02	99	834	CADEIRAS-S/RODAS S/BRAÇOS MAD CAST		1996/12/24			28,05	12,50	12,50		28,05			
106	02	99	835	CADEIRAS-S/RODAS S/BRAÇOS MAD CAST		1996/12/24			28,05	12,50	12,50		28,05			
106	02	99	836	CADEIRAS-S/RODAS S/BRAÇOS MAD CAST		1996/12/24			28,05	12,50	12,50		28,05			
106	02	99	837	CADEIRAS-S/RODAS S/BRAÇOS PLAST LAR		2002/08/14			4,99	12,50	12,50		4,99			
106	02	99	838	CADEIRAS-S/RODAS S/BRAÇOS PLAST LAR		2002/08/14			4,99	12,50	12,50		4,99			
106	02	99	839	CADEIRAS-S/RODAS S/BRAÇOS PLAST LAR		2002/08/14			4,99	12,50	12,50		4,99			
106	02	99	840	CADEIRAS-S/RODAS S/BRAÇOS PLAST LAR		2002/08/14			4,99	12,50	12,50		4,99			
106	02	99	841	CADEIRAS-S/RODAS S/BRAÇOS PLAST LAR		2002/08/14			4,99	12,50	12,50		4,99			
106	02	99	842	CADEIRAS-S/RODAS S/BRAÇOS PLAST LAR		2002/08/14			4,99	12,50	12,50		4,99			
106	02	99	843	CADEIRAS-S/RODAS S/BRAÇOS PLAST LAR		2002/08/14			4,99	12,50	12,50		4,99			
106	02	99	844	CADEIRAS-S/RODAS S/BRAÇOS PLAST LAR		2002/08/14			4,99	12,50	12,50		4,99			
106	02	99	845	CADEIRAS-S/RODAS S/BRAÇOS PLAST LAR		2002/08/14			4,99	12,50	12,50		4,99			
106	02	99	846	CADEIRAS-S/RODAS S/BRAÇOS PLAST LAR		2002/08/14			4,99	12,50	12,50		4,99			
106	02	99	847	CADEIRAS-S/RODAS S/BRAÇOS PLAST LAR		2002/08/14			4,99	12,50	12,50		4,99			
106	02	99	848	CADEIRAS-S/RODAS S/BRAÇOS PLAST LAR		2002/08/14			4,99	12,50	12,50		4,99			
106	02	99	854	CADEIRAS-S/RODAS S/BRAÇOS FORM CINZ		1996/09/12			20,28	12,50	12,50		20,28			
106	02	99	855	CADEIRAS-S/RODAS S/BRAÇOS FORM CINZ		1996/09/12			20,28	12,50	12,50		20,28			
106	02	99	856	CADEIRAS-S/RODAS S/BRAÇOS FORM CINZ		1996/09/12			20,28	12,50	12,50		20,28			
106	02	99	857	CADEIRAS-S/RODAS S/BRAÇOS FORM CINZ		1996/09/12			20,28	12,50	12,50		20,28			
106	02	99	858	CADEIRAS-S/RODAS S/BRAÇOS FORM CINZ		1996/09/12			20,28	12,50	12,50		20,28			
106	02	99	859	CADEIRAS-S/RODAS S/BRAÇOS FORM CINZ		1996/09/12			20,28	12,50	12,50		20,28			
106	02	99	860	CADEIRAS-S/RODAS S/BRAÇOS FORM CINZ		1996/09/12			20,28	12,50	12,50		20,28			
106	02	99	861	CADEIRAS-S/RODAS S/BRAÇOS FORM CINZ		1996/09/12			20,28	12,50	12,50		20,28			
106	02	99	862	CADEIRAS-S/RODAS S/BRAÇOS FORM CINZ		1996/09/12			20,28	12,50	12,50		20,28			
Total Geral ou a Transportar .....						44.882,24			17.672,00	62.554,24		832,20	62.273,28	280,96		

## MAPA ANEXO DEMONSTRAÇÕES FINANCEIRAS

200

42.3.9 - Outros

Data : 2018/04/11  
Ano : 2017  
Moeda : EUR  
Página : 8

ENTIDADE
MM

Período : 1800/01/01 a 2017/12/31

IDENTIFICAÇÃO DOS BENS					AQUISIÇÃO		ACTIVO IMOBILIZADO (Valores aquisição ou outro na falta daqueles)	VARIÇÃO PATRIMONIAL		Valor Patrimonial Atualizado	REINTEGRAÇÕES E AMORTIZAÇÕES				Valor Patrimonial Líquido	ALIENAÇÕES/ABATES/TRANSFER. (Valor Bruto do abate)		
Cl.	Tipo	Bem	Nr. Inv.	Descrição	Tipo	Data		T.	Data		Valor	Tx. I	Tx. A.	Do Período		Acumulados	T.	Valor
106	02	99	863	CADEIRAS-S/RODAS S/BRAÇOS FORM CINZ		1996/09/12			20,28	20,28	12.50	12.50		20,28				
106	02	99	864	CADEIRAS-S/RODAS S/BRAÇOS FORM CINZ		1996/09/12			20,28	20,28	12.50	12.50		20,28				
106	02	99	865	CADEIRAS-S/RODAS S/BRAÇOS FORM CINZ		1996/09/12			20,28	20,28	12.50	12.50		20,28				
106	02	99	866	CADEIRAS-S/RODAS S/BRAÇOS FORM CINZ		1996/09/12			20,28	20,28	12.50	12.50		20,28				
106	02	99	867	CADEIRAS-S/RODAS S/BRAÇOS FORM CINZ		1996/09/12			20,28	20,28	12.50	12.50		20,28				
106	02	99	868	CADEIRAS-S/RODAS S/BRAÇOS FORM CINZ		1996/09/12			20,28	20,28	12.50	12.50		20,28				
106	02	99	869	CADEIRAS-S/RODAS S/BRAÇOS FORM CINZ		1996/09/12			20,28	20,28	12.50	12.50		20,28				
106	02	99	870	CADEIRAS-S/RODAS S/BRAÇOS FORM CINZ		1996/09/12			20,28	20,28	12.50	12.50		20,28				
106	02	99	871	CADEIRAS-S/RODAS S/BRAÇOS FORM CINZ		1996/09/12			20,28	20,28	12.50	12.50		20,28				
106	02	99	872	CADEIRAS-S/RODAS S/BRAÇOS FORM CINZ		1996/09/12			20,28	20,28	12.50	12.50		20,28				
106	02	99	873	CADEIRAS-S/RODAS S/BRAÇOS FORM CINZ		1996/09/12			20,28	20,28	12.50	12.50		20,28				
106	02	99	874	CADEIRAS-S/RODAS S/BRAÇOS FORM CINZ		1996/09/12			20,28	20,28	12.50	12.50		20,28				
106	02	99	875	ARMÁRIOS-95X40X150 MET CINZ		2002/08/14			59,86	59,86	12.50	12.50		59,86				
107	05	06	876	CONVECTORES-PAREDE		2002/08/14			49,88	49,88	12.70	14.29		49,88				
106	02	99	877	SECRETÁRIAS-95X55 MAD VERDE		2002/08/14			27,43	27,43	12.50	12.50		27,43				
107	04	01	878	AR CONDITIONADO-PAREDE		2001/06/10		1.993,35		1.993,35	12.50	12.50		1.993,35				
106	02	99	879	ARMÁRIOS-95X40X150 MET CINZ		2002/08/14			59,86	59,86	12.50	12.50		59,86				
106	02	99	881	MESA 120X60X65 PVC CINZ		2002/08/14			27,43	27,43	12.50	12.50		27,43				
106	02	99	882	BANCO CORRIDO MAD VERDE		2002/08/14			19,95	19,95	12.50	12.50		19,95				
106	02	99	883	BANCO CORRIDO MAD VERDE		2002/08/14			19,95	19,95	12.50	12.50		19,95				
106	02	99	884	BANCO CORRIDO MAD LAR		2002/08/14			19,95	19,95	12.50	12.50		19,95				
106	02	99	885	MESA 120X60X65 FORM CINZ		2002/08/14			24,94	24,94	12.50	12.50		24,94				
106	02	99	886	MESA 120X60X65 FORM CINZ		2002/08/14			24,94	24,94	12.50	12.50		24,94				
106	02	99	887	MESA 120X60X65 FORM CINZ		2002/08/14			24,94	24,94	12.50	12.50		24,94				
106	02	99	888	MESA 120X60X65 FORM CINZ		2002/08/14			24,94	24,94	12.50	12.50		24,94				
106	02	99	889	MESA 120X60X65 FORM CINZ		2002/08/14			24,94	24,94	12.50	12.50		24,94				
106	02	99	890	MESA 120X60X65 FORM CINZ		2002/08/14			24,94	24,94	12.50	12.50		24,94				
106	02	99	891	MESA 120X60X65 FORM CINZ		2002/08/14			24,94	24,94	12.50	12.50		24,94				
106	02	99	892	MESA 120X60X65 FORM CINZ		2002/08/14			24,94	24,94	12.50	12.50		24,94				
106	02	99	893	MESA 120X60X65 FORM CINZ		2002/08/14			24,94	24,94	12.50	12.50		24,94				
106	02	99	894	MESA 120X60X65 FORM CINZ		2002/08/14			24,94	24,94	12.50	12.50		24,94				
106	02	99	895	MESA 120X60X65 FORM CINZ		2002/08/14			24,94	24,94	12.50	12.50		24,94				
106	02	99	896	MESA 120X60X65 FORM CINZ		2002/08/14			24,94	24,94	12.50	12.50		24,94				
106	02	99	897	MESA 120X60X65 FORM CINZ		2002/08/14			24,94	24,94	12.50	12.50		24,94				
106	02	99	898	MESA 120X60X65 FORM CINZ		2002/08/14			24,94	24,94	12.50	12.50		24,94				
106	02	99	899	MESA 120X60X65 FORM CINZ		2002/08/14			24,94	24,94	12.50	12.50		24,94				
106	02	99	900	MESA 120X60X65 FORM CINZ		2002/08/14			24,94	24,94	12.50	12.50		24,94				
106	02	99	901	MESA 120X60X65 FORM CINZ		2002/08/14			24,94	24,94	12.50	12.50		24,94				
106	02	99	902	ARMÁRIOS-95X40X150 MET CINZ		2002/08/14			59,86	59,86	12.50	12.50		59,86				
106	02	99	903	ARMÁRIOS-95X40X150 MET CINZ		2002/08/14			59,86	59,86	12.50	12.50		59,86				
107	05	06	904	CONVECTORES-PAREDE		2002/08/14			49,88	49,88	12.70	14.29		49,88				
106	02	17	907	QUADROS-150X120 PORC/CORT		2002/08/14		104,75		104,75	12.50	12.50		104,75				
107	05	02	908	AQUECEDORES-ÓLEO		1999/12/28		52,14		52,14	12.50	12.50		52,14				
106	02	99	909	MESA 120X60X70 FORM CREME		2002/08/14			24,94	24,94	12.50	12.50		24,94				
106	02	99	910	MESA 120X60X70 FORM CREME		2002/08/14			24,94	24,94	12.50	12.50		24,94				
106	02	99	911	MESA 120X60X70 FORM CREME		2002/08/14			24,94	24,94	12.50	12.50		24,94				
106	02	99	912	MESA 120X75X70 FORM CREME		1996/12/24		75,53		75,53	12.50	12.50		75,53				
106	02	99	913	MESA 120X75X70 FORM CREME		1996/12/24		75,53		75,53	12.50	12.50		75,53				
106	02	99	914	MESA 120X80X70 PVC CREME		2002/08/14			29,93	29,93	12.50	12.50		29,93				
106	02	99	915	MESA 120X80X70 PVC CREME		2002/08/14			29,93	29,93	12.50	12.50		29,93				
Total Geral ou a Transportar .....							48.439,47			17.672,00	66.111,47		832,20	65.830,51	280,96			



## MAPA ANEXO DEMONSTRAÇÕES FINANCEIRAS

ENTIDADE
MM

42.3.9 - Outros


20)

Período : 1800/01/01 a 2017/12/31

Data : 2018/04/11  
 Ano : 2017  
 Moeda : EUR  
 Página : 9

IDENTIFICAÇÃO DOS BENS					AQUISIÇÃO		ACTIVO IMOBILIZADO (Valores aquisição ou outro na falta daqueles)	VARIACÃO PATRIMONIAL		Valor Patrimonial Atualizado	REINTEGRAÇÕES E AMORTIZAÇÕES				Valor Patrimonial Líquido	ALIENAÇÕES/ABATES/TRANSFER. (Valor Bruto do abate)		
Cl.	Tipo	Bem	Nr. Inv.	Descrição	Tipo	Data		T.	Data		Valor	Tx. I	Tx. A.	Do Período		Acumulados	T.	Valor
106	02	99	916	MESA 120X60X65 PVC CINZ		2002/08/14			27,43		27,43	12.50	12.50			27,43		
106	02	99	917	MESA 110X55X50 FORM VERDE		2000/07/06			29,09		29,09	12.50	12.50			29,09		
106	02	99	918	MESA 110X55X50 FORM VERDE		2000/07/06			29,09		29,09	12.50	12.50			29,09		
106	02	99	919	MESA 110X55X50 FORM VERDE		2000/07/06			29,09		29,09	12.50	12.50			29,09		
106	02	99	920	ARMÁRIOS-225X30X265 MAD CAST		2002/08/14			79,81		79,81	12.50	12.50			79,81		
106	02	99	921	ARMÁRIOS-225X30X265 MAD CAST		2002/08/14			79,81		79,81	12.50	12.50			79,81		
101	01	10	922	COMPUTADORES-CELERON 500MHZ 64MB		2000/05/16			783,33		783,33	25.00	25.00			783,33		
101	01	13	923	MONITORES-15"		2000/05/16			335,71		335,71	25.00	25.00			335,71		
101	01	07	924	IMPRESSORAS-JACTO TINTA		2000/06/16			209,05		209,05	25.00	25.00			209,05		
101	01	10	925	COMPUTADORES-CELERON 500MHZ 64MB		2000/05/09			692,44		692,44	25.00	25.00			692,44		
101	01	13	926	MONITORES-15"		2000/05/09			296,76		296,76	25.00	25.00			296,76		
101	01	20	927	SCANNERS-A4		2000/06/16			241,95		241,95	25.00	25.00			241,95		
101	01	10	928	COMPUTADORES-CELERON 500MHZ 64MB		2000/05/09			692,44		692,44	25.00	25.00			692,44		
101	01	13	929	MONITORES-14"		2002/08/14			124,70		124,70	25.00	25.00			124,70		
101	01	07	930	IMPRESSORAS-JACTO TINTA		2002/08/14			99,76		99,76	25.00	25.00			99,76		
101	01	04	931	EQUIPAMENTO SWITCHING-ELECTRONIC DATA SWITCH		2002/08/14			149,64		149,64	25.00	25.00			149,64		
101	01	10	932	COMPUTADORES-PENTIUM III 733MHZ 128MB		2000/08/10			1.454,74		1.454,74	25.00	25.00			1.454,74		
101	01	13	933	MONITORES-15"		2002/08/14			149,64		149,64	25.00	25.00			149,64		
101	01	07	934	IMPRESSORAS-JACTO TINTA		2002/08/14			274,34		274,34	25.00	25.00			274,34		
106	02	99	936	CADEIRAS-S/RODAS S/BRAÇOS MAD CAST		1996/12/24			28,01		28,01	12.50	12.50			28,01		
106	02	99	937	CADEIRAS-S/RODAS S/BRAÇOS MAD CAST		1996/12/24			28,01		28,01	12.50	12.50			28,01		
106	02	99	938	CADEIRAS-S/RODAS S/BRAÇOS MAD CAST		1996/12/24			28,01		28,01	12.50	12.50			28,01		
106	02	99	939	CADEIRAS-S/RODAS S/BRAÇOS MAD CAST		1996/12/24			28,01		28,01	12.50	12.50			28,01		
106	02	99	940	CADEIRAS-S/RODAS S/BRAÇOS MAD CAST		1996/12/24			28,01		28,01	12.50	12.50			28,01		
106	02	99	941	CADEIRAS-S/RODAS S/BRAÇOS MAD CAST		1996/12/24			28,01		28,01	12.50	12.50			28,01		
106	02	99	942	CADEIRAS-S/RODAS S/BRAÇOS MAD CAST		1996/12/24			28,01		28,01	12.50	12.50			28,01		
106	02	99	943	CADEIRAS-S/RODAS S/BRAÇOS MAD CAST		1996/12/24			28,01		28,01	12.50	12.50			28,01		
106	02	99	944	CADEIRAS-S/RODAS S/BRAÇOS MAD CAST		1996/12/24			28,01		28,01	12.50	12.50			28,01		
106	02	99	945	CADEIRAS-S/RODAS S/BRAÇOS MAD CAST		1996/12/24			28,01		28,01	12.50	12.50			28,01		
106	02	99	946	CADEIRAS-S/RODAS S/BRAÇOS MAD CAST		1996/12/24			28,01		28,01	12.50	12.50			28,01		
106	02	99	947	CADEIRAS-S/RODAS S/BRAÇOS MAD CAST		1996/12/24			28,01		28,01	12.50	12.50			28,01		
106	02	99	948	CADEIRAS-S/RODAS S/BRAÇOS MAD CAST		1996/12/24			28,01		28,01	12.50	12.50			28,01		
106	02	99	949	CADEIRAS-S/RODAS S/BRAÇOS MAD CAST		1996/12/24			28,01		28,01	12.50	12.50			28,01		
106	02	99	950	CADEIRAS-S/RODAS S/BRAÇOS MAD CAST		1996/12/24			28,01		28,01	12.50	12.50			28,01		
106	02	99	951	CADEIRAS-S/RODAS S/BRAÇOS MAD CAST		1996/12/24			28,01		28,01	12.50	12.50			28,01		
106	02	99	952	MESA D120X60 FORM CREME		1996/07/17			111,39		111,39	12.50	12.50			111,39		
106	02	99	953	MESA 120X60X70 FORM CREME		2002/08/14			24,94		24,94	12.50	12.50			24,94		
106	02	99	954	MESA 120X60X65 PVC CINZ		2002/08/14			27,43		27,43	12.50	12.50			27,43		
106	02	99	955	MESA 120X60X70 FORM CREME		2002/08/14			24,94		24,94	12.50	12.50			24,94		
106	02	99	956	MESA 120X60X70 FORM CREME		2002/08/14			24,94		24,94	12.50	12.50			24,94		
106	02	99	957	MESA 120X60X70 FORM CREME		2002/08/14			24,94		24,94	12.50	12.50			24,94		
106	02	99	958	MESA 120X60X70 FORM CREME		2002/08/14			24,94		24,94	12.50	12.50			24,94		
106	02	99	959	MESA 120X75X70 FORM CREME		1996/12/24			75,53		75,53	12.50	12.50			75,53		
106	02	99	960	MESA 120X75X70 FORM CREME		1996/12/24			75,53		75,53	12.50	12.50			75,53		
106	02	99	961	MESA 120X75X70 FORM CREME		1996/12/24			75,53		75,53	12.50	12.50			75,53		
106	02	99	962	MESA 120X75X70 FORM CREME		1996/12/24			75,53		75,53	12.50	12.50			75,53		
106	02	99	963	MESA 120X75X60 FORM CREME		1996/12/24			75,53		75,53	12.50	12.50			75,53		
106	02	99	964	MESA 120X75X60 FORM CREME		1996/12/24			75,53		75,53	12.50	12.50			75,53		
106	02	99	965	MESA 120X75X60 FORM CREME		1996/12/24			75,53		75,53	12.50	12.50			75,53		
Total Geral ou a Transportar .....									55.458,68		17.672,00		73.130,68		832,20	72.849,72	280,96	

## MAPA ANEXO DEMONSTRAÇÕES FINANCEIRAS



ENTIDADE
MM

42.3.9 - Outros

202

Período : 1800/01/01 a 2017/12/31

 Data : 2018/04/11  
 Ano : 2017  
 Moeda : EUR  
 Página : 10

IDENTIFICAÇÃO DOS BENS				AQUISIÇÃO		ACTIVO IMOBILIZADO (Valores aquisição ou outro na falta daqueles)	VARIACÃO PATRIMONIAL		Valor Patrimonial Atualizado	REINTEGRAÇÕES E AMORTIZAÇÕES				Valor Patrimonial Líquido	ALIENAÇÕES/ABATES/TRANSFER. (Valor Bruto do abate)			
Cl.	Tipo	Bem	Nr. Inv.	Descrição	Tipo		Data	T.		Data	Valor	Fx. I	Fx. A.		Do Período	Acumulados	T.	Valor
106	02	99	966	MESA 120X75X60 FORM CREME		1996/12/24			75,53	75,53	12.50	12.50						75,53
106	02	99	967	MESA 120X75X70 FORM CREME		1996/12/24			75,53	75,53	12.50	12.50						75,53
106	02	99	968	MESA 120X75X70 FORM CREME		1996/12/24			75,53	75,53	12.50	12.50						75,53
106	02	99	969	MESA 120X60X70 FORM CREME		2002/08/14			24,94	24,94	12.50	12.50						24,94
106	02	99	970	MESA 120X60X70 FORM CREME		2002/08/14			24,94	24,94	12.50	12.50						24,94
106	02	99	972	CADEIRAS-S/RODAS S/BRAÇOS MAD CAST		1996/12/24			28,05	28,05	12.50	12.50						28,05
106	02	99	973	CADEIRAS-S/RODAS S/BRAÇOS MAD CAST		1996/12/24			28,05	28,05	12.50	12.50						28,05
106	02	99	974	CADEIRAS-S/RODAS S/BRAÇOS MAD CAST		1996/12/24			28,05	28,05	12.50	12.50						28,05
106	02	99	975	CADEIRAS-S/RODAS S/BRAÇOS MAD CAST		1996/12/24			28,05	28,05	12.50	12.50						28,05
106	02	99	976	CADEIRAS-S/RODAS S/BRAÇOS MAD CAST		1996/12/24			28,05	28,05	12.50	12.50						28,05
106	02	99	977	CADEIRAS-S/RODAS S/BRAÇOS MAD CAST		1996/12/24			28,05	28,05	12.50	12.50						28,05
106	02	99	978	CADEIRAS-S/RODAS S/BRAÇOS MAD CAST		1996/12/24			28,05	28,05	12.50	12.50						28,05
106	02	99	979	CADEIRAS-S/RODAS S/BRAÇOS MAD CAST		1996/12/24			28,05	28,05	12.50	12.50						28,05
106	02	99	980	CADEIRAS-S/RODAS S/BRAÇOS MAD CAST		1996/12/24			28,05	28,05	12.50	12.50						28,05
106	02	99	981	CADEIRAS-S/RODAS S/BRAÇOS MAD CAST		1996/12/24			28,05	28,05	12.50	12.50						28,05
106	02	99	982	CADEIRAS-S/RODAS S/BRAÇOS MAD CAST		1996/12/24			28,05	28,05	12.50	12.50						28,05
106	02	99	983	CADEIRAS-S/RODAS S/BRAÇOS MAD CAST		1996/12/24			28,05	28,05	12.50	12.50						28,05
107	05	08	989	ESQUENTADOR		2002/08/14			62,35	62,35	12.50	12.50						62,35
106	02	99	995	CADEIRAS-S/RODAS S/BRAÇOS MAD CAST		1996/12/24			28,05	28,05	12.50	12.50						28,05
106	02	99	996	CADEIRAS-S/RODAS S/BRAÇOS MAD CAST		1996/12/24			28,05	28,05	12.50	12.50						28,05
106	02	99	997	CADEIRAS-S/RODAS S/BRAÇOS MAD CAST		1996/12/24			28,05	28,05	12.50	12.50						28,05
106	02	99	998	CADEIRAS-S/RODAS S/BRAÇOS MAD CAST		1996/12/24			28,05	28,05	12.50	12.50						28,05
106	02	99	999	CADEIRAS-S/RODAS S/BRAÇOS MAD CAST		1996/12/24			28,05	28,05	12.50	12.50						28,05
106	02	99	1000	CADEIRAS-S/RODAS S/BRAÇOS MAD CAST		1996/12/24			28,05	28,05	12.50	12.50						28,05
106	02	99	1001	CADEIRAS-S/RODAS S/BRAÇOS MAD CAST		1996/12/24			28,05	28,05	12.50	12.50						28,05
106	02	99	1002	CADEIRAS-S/RODAS S/BRAÇOS MAD CAST		1996/12/24			28,05	28,05	12.50	12.50						28,05
106	02	99	1003	CADEIRAS-S/RODAS S/BRAÇOS MAD CAST		1996/12/24			28,05	28,05	12.50	12.50						28,05
106	02	99	1004	CADEIRAS-S/RODAS S/BRAÇOS MAD CAST		1996/12/24			28,05	28,05	12.50	12.50						28,05
106	02	99	1005	CADEIRAS-S/RODAS S/BRAÇOS MAD CAST		1996/12/24			28,05	28,05	12.50	12.50						28,05
106	02	99	1006	CADEIRAS-S/RODAS S/BRAÇOS MAD CAST		1996/12/24			28,05	28,05	12.50	12.50						28,05
106	02	99	1007	CADEIRAS-S/RODAS S/BRAÇOS MAD CAST		1996/12/24			28,05	28,05	12.50	12.50						28,05
106	02	99	1008	CADEIRAS-S/RODAS S/BRAÇOS MAD CAST		1996/12/24			28,05	28,05	12.50	12.50						28,05
106	02	99	1009	CADEIRAS-S/RODAS S/BRAÇOS MAD CAST		1996/12/24			28,05	28,05	12.50	12.50						28,05
106	02	99	1010	CADEIRAS-S/RODAS S/BRAÇOS MAD CAST		1996/12/24			28,05	28,05	12.50	12.50						28,05
106	02	99	1011	CADEIRAS-S/RODAS S/BRAÇOS MAD CAST		1996/12/24			28,05	28,05	12.50	12.50						28,05
106	02	99	1012	CADEIRAS-S/RODAS S/BRAÇOS MAD CAST		1996/12/24			28,05	28,05	12.50	12.50						28,05
106	02	99	1013	CADEIRAS-S/RODAS S/BRAÇOS MAD CAST		1996/12/24			28,05	28,05	12.50	12.50						28,05
106	02	99	1014	CADEIRAS-S/RODAS S/BRAÇOS MAD CAST		1996/12/24			28,05	28,05	12.50	12.50						28,05
106	02	99	1015	MESA D120X50 FORM VERDE		2002/08/14			29,93	29,93	12.50	12.50						29,93
106	02	99	1016	CADEIRAS-S/RODAS S/BRAÇOS MAD CAST		1996/12/24			28,01	28,01	12.50	12.50						28,01
106	02	99	1017	CADEIRAS-S/RODAS S/BRAÇOS MAD CAST		1996/12/24			28,01	28,01	12.50	12.50						28,01
106	02	99	1019	MESA D120X60 FORM CREME		1996/07/17			111,39	111,39	12.50	12.50						111,39
106	02	99	1020	MESA 110X55X50 FORM VERDE		2000/07/06			29,09	29,09	12.50	12.50						29,09
106	02	99	1021	MESA 110X55X50 FORM VERDE		2000/07/06			29,09	29,09	12.50	12.50						29,09
106	02	99	1022	MESA 120X60X50 FORM VERDE		2000/12/18			43,76	43,76	12.50	12.50						43,76
106	02	99	1023	MESA 120X60X50 FORM VERDE		2000/12/18			43,76	43,76	12.50	12.50						43,76
106	02	17	1024	QUADROS-150X120 PORC		2002/08/14			104,75	104,75	12.50	12.50						104,75
106	02	99	1026	CADEIRAS-S/RODAS S/BRAÇOS MAD CAST		1996/12/24			28,01	28,01	12.50	12.50						28,01
106	02	99	1027	CADEIRAS-S/RODAS S/BRAÇOS MAD CAST		1996/12/24			28,01	28,01	12.50	12.50						28,01
106	02	99	1028	CADEIRAS-S/RODAS S/BRAÇOS MAD CAST		1996/12/24			28,01	28,01	12.50	12.50						28,01
Total Geral ou a Transportar .....						57.226,92			17.672,00	74.898,92			832,20	74.617,96				280,96

## MAPA ANEXO DEMONSTRAÇÕES FINANCEIRAS

42.3.9 - Outros

ENTIDADE

MM

Período : 1800/01/01 a 2017/12/31

Data : 2018/04/11  
 Ano : 2017  
 Moeda : EUR  
 Página : 11

IDENTIFICAÇÃO DOS BENS				AQUISIÇÃO		ACTIVO IMOBILIZADO (Valores aquisição ou outro na falta daqueles)	VARIACÃO PATRIMONIAL		Valor Patrimonial Atualizado	REINTEGRAÇÕES E AMORTIZAÇÕES				Valor Patrimonial Líquido	ALIENAÇÕES/ABATES/TRANSFER. (Valor Bruto do abate)	
Cl.	Tipo	Bem	Nr. Inv.	Descrição	Tipo		Data	T.		Data	Valor	Tx. I	Tx. A.		Do Período	Acumulados
106	02	99	1029	CADEIRAS-S/RODAS S/BRAÇOS MAD CAST		1996/12/24			28,01	12.50	12.50		28,01			
106	02	02	1030	ARDÓSIAS-150X110 PRETO		2002/08/14			49,88	20.00	20.00		49,88			
106	02	15	1031	QUADROS-FLANÉLOGRAFO 85X65 TEC VERDE		2002/08/14			44,89	12.50	12.50		44,89			
106	02	99	1032	ARMÁRIOS-95X40X150 MET CINZ		2002/08/14			59,86	12.50	12.50		59,86			
106	02	99	1033	ARMÁRIOS-95X40X150 MET CINZ		2002/08/14			59,86	12.50	12.50		59,86			
106	02	99	1035	CADEIRAS-S/RODAS S/BRAÇOS FORM CINZ		1996/09/12			20,28	12.50	12.50		20,28			
106	02	99	1036	CADEIRAS-S/RODAS S/BRAÇOS FORM CINZ		1996/09/12			20,28	12.50	12.50		20,28			
106	02	99	1037	CADEIRAS-S/RODAS S/BRAÇOS FORM CINZ		1996/09/12			20,28	12.50	12.50		20,28			
106	02	99	1038	CADEIRAS-S/RODAS S/BRAÇOS FORM CINZ		1996/09/12			20,28	12.50	12.50		20,28			
106	02	99	1039	CADEIRAS-S/RODAS S/BRAÇOS FORM CINZ		1996/09/12			20,28	12.50	12.50		20,28			
106	02	99	1040	CADEIRAS-S/RODAS S/BRAÇOS FORM CINZ		1996/09/12			20,28	12.50	12.50		20,28			
106	02	99	1041	CADEIRAS-S/RODAS S/BRAÇOS FORM CINZ		1996/09/12			20,28	12.50	12.50		20,28			
106	02	99	1044	MESA 120X80X70 PVC CREME		2002/08/14			29,93	12.50	12.50		29,93			
106	02	99	1046	CADEIRAS-C/RODAS S/BRAÇOS MAD CAST		2002/08/14			24,94	12.50	12.50		24,94			
101	01	10	1047	COMPUTADORES-PENTIUM III 733MHZ 128MB		2000/08/10			1.454,74	25.00	25.00		1.454,74			
101	01	13	1048	MONITORES-15"		2002/08/14			149,64	25.00	25.00		149,64			
101	01	07	1049	IMPRESSORAS-JACTO TINTA		2002/08/14			274,34	25.00	25.00		274,34			
101	01	19	1050	ROUTER		2002/08/14			149,64	25.00	25.00		149,64			
106	02	99	1051	CADEIRAS-S/RODAS S/BRAÇOS FORM CINZ		2000/09/21			27,35	12.50	12.50		27,35			
106	02	99	1052	CADEIRAS-S/RODAS S/BRAÇOS FORM CINZ		2000/09/21			27,35	12.50	12.50		27,35			
106	02	99	1053	CADEIRAS-S/RODAS S/BRAÇOS FORM CINZ		2000/09/21			27,35	12.50	12.50		27,35			
106	02	99	1054	CADEIRAS-S/RODAS S/BRAÇOS FORM CINZ		2000/09/21			27,35	12.50	12.50		27,35			
106	02	99	1055	CADEIRAS-S/RODAS S/BRAÇOS FORM CINZ		2000/09/21			27,35	12.50	12.50		27,35			
106	02	99	1056	CADEIRAS-S/RODAS S/BRAÇOS FORM CINZ		2000/09/21			27,35	12.50	12.50		27,35			
106	02	99	1057	CADEIRAS-S/RODAS S/BRAÇOS FORM CINZ		2000/09/21			27,35	12.50	12.50		27,35			
106	02	99	1058	CADEIRAS-S/RODAS S/BRAÇOS FORM CINZ		2000/09/21			27,35	12.50	12.50		27,35			
106	02	99	1060	CADEIRAS-S/RODAS S/BRAÇOS FORM CINZ		2000/09/21			27,35	12.50	12.50		27,35			
106	02	99	1061	CADEIRAS-S/RODAS S/BRAÇOS FORM CINZ		2000/09/21			27,35	12.50	12.50		27,35			
106	02	99	1062	CADEIRAS-S/RODAS S/BRAÇOS FORM CINZ		2000/09/21			27,35	12.50	12.50		27,35			
106	02	99	1063	CADEIRAS-S/RODAS S/BRAÇOS FORM CINZ		2000/09/21			27,35	12.50	12.50		27,35			
106	02	99	1064	CADEIRAS-S/RODAS S/BRAÇOS FORM CINZ		2000/09/21			27,35	12.50	12.50		27,35			
106	02	99	1065	CADEIRAS-S/RODAS S/BRAÇOS FORM CINZ		2000/09/21			27,35	12.50	12.50		27,35			
106	02	99	1066	CADEIRAS-S/RODAS S/BRAÇOS FORM CINZ		2000/09/21			27,35	12.50	12.50		27,35			
106	02	99	1067	CADEIRAS-S/RODAS S/BRAÇOS FORM CINZ		2000/09/21			27,35	12.50	12.50		27,35			
106	02	99	1068	CADEIRAS-S/RODAS S/BRAÇOS FORM CINZ		2000/09/21			27,35	12.50	12.50		27,35			
106	02	99	1069	CADEIRAS-S/RODAS S/BRAÇOS FORM CINZ		2000/09/21			27,35	12.50	12.50		27,35			
106	02	99	1070	CADEIRAS-S/RODAS S/BRAÇOS FORM CINZ		2000/09/21			27,35	12.50	12.50		27,35			
106	02	99	1071	CADEIRAS-S/RODAS S/BRAÇOS FORM CINZ		2000/09/21			27,35	12.50	12.50		27,35			
106	02	99	1072	CADEIRAS-S/RODAS S/BRAÇOS FORM CINZ		2000/09/21			27,35	12.50	12.50		27,35			
106	02	99	1073	CADEIRAS-S/RODAS S/BRAÇOS FORM CINZ		2000/09/21			27,35	12.50	12.50		27,35			
106	02	99	1074	CADEIRAS-S/RODAS S/BRAÇOS FORM CINZ		2000/09/21			27,35	12.50	12.50		27,35			
106	02	99	1075	CADEIRAS-S/RODAS S/BRAÇOS FORM CINZ		2000/09/21			27,35	12.50	12.50		27,35			
106	02	99	1076	CADEIRAS-S/RODAS S/BRAÇOS FORM CINZ		2000/09/21			27,35	12.50	12.50		27,35			
106	02	99	1077	CADEIRAS-S/RODAS S/BRAÇOS FORM CINZ		2000/09/21			27,35	12.50	12.50		27,35			
106	02	99	1078	CADEIRAS-S/RODAS S/BRAÇOS FORM CINZ		2000/09/21			27,35	12.50	12.50		27,35			
106	02	99	1079	CADEIRAS-S/RODAS S/BRAÇOS FORM CINZ		2000/09/21			27,35	12.50	12.50		27,35			
106	02	99	1080	CADEIRAS-S/RODAS S/BRAÇOS FORM CINZ		2000/09/21			27,35	12.50	12.50		27,35			
106	02	99	1081	CADEIRAS-S/RODAS S/BRAÇOS FORM CINZ		2000/09/21			27,35	12.50	12.50		27,35			
106	02	99	1082	CADEIRAS-S/RODAS S/BRAÇOS FORM CINZ		2000/09/21			27,35	12.50	12.50		27,35			
106	02	99	1083	CADEIRAS-S/RODAS S/BRAÇOS FORM CINZ		2000/09/21			27,35	12.50	12.50		27,35			
Total Geral ou a Transportar .....						60.569,61			17.672,00	78.241,61		832,20	77.960,85	280,96		

## MAPA ANEXO DEMONSTRAÇÕES FINANCEIRAS

42.3.9 - Outros

209

ENTIDADE

HM

Período : 1800/01/01 a 2017/12/31

*Resposta*

Data : 2018/04/11  
 Ano : 2017  
 Moeda : EUR  
 Página : 12

IDENTIFICAÇÃO DOS BENS					AQUISIÇÃO		ACTIVO IMOBILIZADO (Valores aquisição ou outro na falta daqueles)		VARIACÃO PATRIMONIAL		Valor Patrimonial Atualizado	REINTEGRAÇÕES E AMORTIZAÇÕES				Valor Patrimonial Líquido		ALIENAÇÕES/ABATES/TRANSFER. (Valor Bruto do abate)	
Cl.	Tipo	Bem	Nr. Inv.	Descrição	Tipo	Data		T.	Data	Valor		Tx. I	Tx. A.	Do Período	Acumulados		T.	Valor	Data
106	02	99	1084	MESA 120X60X65 FORM CINZ		2002/08/14	24,94				24,94	12,50	12,50		24,94				
106	02	99	1085	MESA 120X60X65 FORM CINZ		2002/08/14	24,94				24,94	12,50	12,50		24,94				
106	02	99	1086	MESA 120X60X65 FORM CINZ		2002/08/14	24,94				24,94	12,50	12,50		24,94				
106	02	99	1087	MESA 120X60X65 FORM CINZ		2002/08/14	24,94				24,94	12,50	12,50		24,94				
106	02	99	1088	MESA 120X60X65 FORM CINZ		2002/08/14	24,94				24,94	12,50	12,50		24,94				
106	02	99	1089	MESA 120X60X65 FORM CINZ		2002/08/14	24,94				24,94	12,50	12,50		24,94				
106	02	99	1090	MESA 120X60X65 FORM CINZ		2002/08/14	24,94				24,94	12,50	12,50		24,94				
106	02	99	1091	MESA 120X60X65 FORM CINZ		2002/08/14	24,94				24,94	12,50	12,50		24,94				
106	02	99	1092	MESA 120X60X65 FORM CINZ		2002/08/14	24,94				24,94	12,50	12,50		24,94				
106	02	99	1093	MESA 120X60X65 FORM CINZ		2002/08/14	24,94				24,94	12,50	12,50		24,94				
106	02	99	1094	MESA 120X60X65 FORM CINZ		2002/08/14	24,94				24,94	12,50	12,50		24,94				
106	02	99	1095	MESA 120X60X65 FORM CINZ		2002/08/14	24,94				24,94	12,50	12,50		24,94				
106	02	99	1096	MESA 120X60X65 FORM CINZ		2002/08/14	24,94				24,94	12,50	12,50		24,94				
106	02	99	1097	MESA 120X60X65 FORM CINZ		2002/08/14	24,94				24,94	12,50	12,50		24,94				
106	02	99	1098	MESA 120X60X65 FORM CINZ		2002/08/14	24,94				24,94	12,50	12,50		24,94				
106	02	99	1099	MESA 120X60X65 FORM CINZ		2002/08/14	24,94				24,94	12,50	12,50		24,94				
106	02	02	1100	ARDÓSIAS-305X115 PRETO		2002/08/14	99,76				99,76	20,00	20,00		99,76				
106	02	99	1103	ARMÁRIOS-95X40X150 MET CINZ		2002/08/14	59,86				59,86	12,50	12,50		59,86				
106	02	99	1104	ARMÁRIOS-95X40X150 MET CINZ		2002/08/14	59,86				59,86	12,50	12,50		59,86				
107	05	02	1108	AQUECEDORES-ÓLEO		1999/12/28	52,22				52,22	12,50	12,50		52,22				
106	02	99	1114	ARMÁRIOS-110X40X170 MAD CAST		2002/08/14	69,83				69,83	12,50	12,50		69,83				
106	02	99	1115	CADEIRAS-S/RODAS S/BRAÇOS FORM CINZ		2000/09/21	27,35				27,35	12,50	12,50		27,35				
106	02	99	1116	CADEIRAS-S/RODAS S/BRAÇOS FORM CINZ		2000/09/21	27,35				27,35	12,50	12,50		27,35				
106	02	99	1117	CADEIRAS-S/RODAS S/BRAÇOS FORM CINZ		2000/09/21	27,35				27,35	12,50	12,50		27,35				
106	02	99	1118	CADEIRAS-S/RODAS S/BRAÇOS FORM CINZ		2000/09/21	27,35				27,35	12,50	12,50		27,35				
106	02	99	1119	CADEIRAS-S/RODAS S/BRAÇOS FORM CINZ		2000/09/21	27,35				27,35	12,50	12,50		27,35				
106	02	99	1120	CADEIRAS-S/RODAS S/BRAÇOS FORM CINZ		2000/09/21	27,35				27,35	12,50	12,50		27,35				
106	02	99	1121	CADEIRAS-S/RODAS S/BRAÇOS FORM CINZ		2000/09/21	27,35				27,35	12,50	12,50		27,35				
106	02	99	1122	CADEIRAS-S/RODAS S/BRAÇOS FORM CINZ		2000/09/21	27,35				27,35	12,50	12,50		27,35				
106	02	99	1123	CADEIRAS-S/RODAS S/BRAÇOS FORM CINZ		2000/09/21	27,35				27,35	12,50	12,50		27,35				
106	02	99	1124	MESA 120X60X65 FORM CINZ		2002/08/14	24,94				24,94	12,50	12,50		24,94				
106	02	99	1127	CADEIRAS-S/RODAS S/BRAÇOS FORM CINZ		2000/09/21	27,35				27,35	12,50	12,50		27,35				
106	02	99	1128	CADEIRAS-S/RODAS S/BRAÇOS FORM CINZ		2000/09/21	27,35				27,35	12,50	12,50		27,35				
106	02	99	1129	CADEIRAS-S/RODAS S/BRAÇOS FORM CINZ		2000/09/21	27,35				27,35	12,50	12,50		27,35				
106	02	99	1130	CADEIRAS-S/RODAS S/BRAÇOS FORM CINZ		2000/09/21	27,35				27,35	12,50	12,50		27,35				
106	02	99	1131	CADEIRAS-S/RODAS S/BRAÇOS FORM CINZ		2000/09/21	27,35				27,35	12,50	12,50		27,35				
106	02	99	1132	CADEIRAS-S/RODAS S/BRAÇOS FORM CINZ		2000/09/21	27,35				27,35	12,50	12,50		27,35				
106	02	99	1133	CADEIRAS-S/RODAS S/BRAÇOS FORM CINZ		2000/09/21	27,35				27,35	12,50	12,50		27,35				
106	02	99	1134	CADEIRAS-S/RODAS S/BRAÇOS FORM CINZ		2000/09/21	27,35				27,35	12,50	12,50		27,35				
106	02	99	1135	CADEIRAS-S/RODAS S/BRAÇOS FORM CINZ		2000/09/21	27,35				27,35	12,50	12,50		27,35				
106	02	99	1136	CADEIRAS-S/RODAS S/BRAÇOS FORM CINZ		2000/09/21	27,35				27,35	12,50	12,50		27,35				
106	02	99	1137	CADEIRAS-S/RODAS S/BRAÇOS FORM CINZ		2000/09/21	27,35				27,35	12,50	12,50		27,35				
106	02	99	1138	CADEIRAS-S/RODAS S/BRAÇOS FORM CINZ		2000/09/21	27,35				27,35	12,50	12,50		27,35				
106	02	99	1139	CADEIRAS-S/RODAS S/BRAÇOS FORM CINZ		2000/09/21	27,35				27,35	12,50	12,50		27,35				
106	02	99	1140	CADEIRAS-S/RODAS S/BRAÇOS FORM CINZ		2000/09/21	27,35				27,35	12,50	12,50		27,35				
106	02	99	1141	CADEIRAS-S/RODAS S/BRAÇOS FORM CINZ		2000/09/21	27,35				27,35	12,50	12,50		27,35				
106	02	99	1142	CADEIRAS-S/RODAS S/BRAÇOS FORM CINZ		2000/09/21	27,35				27,35	12,50	12,50		27,35				
106	02	99	1143	CADEIRAS-S/RODAS S/BRAÇOS FORM CINZ		2000/09/21	27,35				27,35	12,50	12,50		27,35				
106	02	99	1144	CADEIRAS-S/RODAS S/BRAÇOS FORM CINZ		2000/09/21	27,35				27,35	12,50	12,50		27,35				
106	02	99	1145	CADEIRAS-S/RODAS S/BRAÇOS FORM CINZ		2000/09/21	27,35				27,35	12,50	12,50		27,35				
Total Geral ou a Transportar .....							62.101,12			17.672,00	79.773,12			832,20	79.492,16			280,96	

## MAPA ANEXO DEMONSTRAÇÕES FINANCEIRAS

ENTIDADE

HM

42.3.9 - Outros

Período : 1800/01/01 a 2017/12/31

Data : 2018/04/11

Ano : 2017

Moeda : EUR

Página : 13

IDENTIFICAÇÃO DOS BENS				AQUISIÇÃO		ACTIVO IMOBILIZADO (Valores aquisição ou outro na falta daqueles)	VARIACÃO PATRIMONIAL		Valor Patrimonial Atualizado	REINTEGRAÇÕES E AMORTIZAÇÕES				Valor Patrimonial Líquido	ALIENAÇÕES/ABATES/TRANSFER. (Valor Bruto do abate)		
Cl.	Tipo	Ben	Nr.Inv.	Descrição	Tipo		Data	F.		Data	Valor	Tx. I	Tx A.		Do Período	Acumulados	F.
106	02	99	1146	CADEIRAS-S/RODAS S/BRAÇOS FORM CINZ		2000/09/21			27,35	12.50	12.50		27,35				
106	02	99	1147	CADEIRAS-S/RODAS S/BRAÇOS FORM CINZ		2000/09/21			27,35	12.50	12.50		27,35				
106	02	99	1148	CADEIRAS-S/RODAS S/BRAÇOS FORM CINZ		2000/09/21			27,35	12.50	12.50		27,35				
106	02	99	1149	CADEIRAS-S/RODAS S/BRAÇOS FORM CINZ		2000/09/21			27,35	12.50	12.50		27,35				
106	02	99	1150	CADEIRAS-S/RODAS S/BRAÇOS FORM CINZ		2000/09/21			27,35	12.50	12.50		27,35				
106	02	99	1151	CADEIRAS-S/RODAS S/BRAÇOS FORM CINZ		2000/09/21			27,35	12.50	12.50		27,35				
106	02	99	1152	CADEIRAS-S/RODAS S/BRAÇOS FORM CINZ		2000/09/21			27,35	12.50	12.50		27,35				
106	02	99	1153	CADEIRAS-S/RODAS S/BRAÇOS FORM CINZ		2000/09/21			27,35	12.50	12.50		27,35				
106	02	99	1154	CADEIRAS-S/RODAS S/BRAÇOS FORM CINZ		2000/09/21			27,35	12.50	12.50		27,35				
106	02	99	1155	MESA 120X60X65 FORM CINZ		2002/08/14			24,94	12.50	12.50		24,94				
106	02	99	1156	MESA 120X60X65 FORM CINZ		2002/08/14			24,94	12.50	12.50		24,94				
106	02	99	1157	MESA 120X60X65 FORM CINZ		2002/08/14			24,94	12.50	12.50		24,94				
106	02	99	1158	MESA 120X60X65 FORM CINZ		2002/08/14			24,94	12.50	12.50		24,94				
106	02	99	1159	MESA 120X60X65 FORM CINZ		2002/08/14			24,94	12.50	12.50		24,94				
106	02	99	1160	MESA 120X60X65 FORM CINZ		2002/08/14			24,94	12.50	12.50		24,94				
106	02	99	1161	MESA 120X60X65 FORM CINZ		2002/08/14			24,94	12.50	12.50		24,94				
106	02	99	1162	MESA 120X60X65 FORM CINZ		2002/08/14			24,94	12.50	12.50		24,94				
106	02	99	1163	MESA 120X60X65 FORM CINZ		2002/08/14			24,94	12.50	12.50		24,94				
106	02	99	1164	MESA 120X60X65 FORM CINZ		2002/08/14			24,94	12.50	12.50		24,94				
106	02	99	1165	MESA 120X60X65 FORM CINZ		2002/08/14			24,94	12.50	12.50		24,94				
106	02	99	1166	MESA 120X60X65 FORM CINZ		2002/08/14			24,94	12.50	12.50		24,94				
106	02	99	1167	MESA 120X60X65 FORM CINZ		2002/08/14			24,94	12.50	12.50		24,94				
106	02	99	1168	MESA 120X60X65 FORM CINZ		2002/08/14			24,94	12.50	12.50		24,94				
106	02	99	1169	MESA 120X60X65 FORM CINZ		2002/08/14			24,94	12.50	12.50		24,94				
106	02	99	1170	ARMÁRIOS-95X40X150 MET CINZ		2002/08/14			59,86	12.50	12.50		59,86				
106	02	99	1171	ARMÁRIOS-95X40X150 MET CINZ		2002/08/14			59,86	12.50	12.50		59,86				
106	02	99	1172	ARMÁRIOS-95X40X150 MET CINZ		2002/08/14			59,86	12.50	12.50		59,86				
106	02	02	1173	ARDÓSIAS-305X115 PRETO		2002/08/14			99,76	20.00	20.00		99,76				
107	04	01	1179	AR CONDICIONADO-PAREDE		2001/06/10	GR	2013/04/02	110,70		12.50						
107	04	01	1179	AR CONDICIONADO-PAREDE			GR	2013/04/03	172,20	2.276,25	50.00		2.276,25				
106	03	12	1194	MISTURADOR 8 CANAIS		1999/02/26			460,37	20.00	20.00		460,37				
106	03	11	1195	GRAVADORES/REPRODUTORES-LEITOR K7 DECK SIMPLES		1998/12/17			327,85	20.00			327,85				
106	03	01	1196	AMPLIFICADOR 1200 W		1998/12/17			938,50	14.28	14.29		938,50				
106	03	01	1197	AMPLIFICADOR		2001/09/27			1.056,57	14.28	14.29		1.056,57				
106	03	01	1198	AMPLIFICADOR		2001/08/02			1.260,27	14.28	14.29		1.260,27				
106	03	01	1199	AMPLIFICADOR		2001/08/02			1.260,27	14.28	14.29		1.260,27				
106	03	01	1200	AMPLIFICADOR 750W X 2		1998/12/17			1.094,91	14.28	14.29		1.094,91				
106	03	99	1201	CROSSOVER 2 CANAIS		2001/08/02			447,07	14.28	14.29		447,07				
106	03	99	1202	EQUALIZADOR 2X15 BANDAS		2001/07/31			594,15	14.28	14.29		594,15				
106	03	99	1204	PROCESSADOR EFEITOS DIGITAL		2001/07/31			264,08	14.28	14.29		264,08				
106	03	99	1205	TRIPÉ P/SISTEMA LUZES		2002/08/14			49,88	14.28	14.29		49,88				
106	03	99	1206	TRIPÉ P/SISTEMA LUZES		2002/08/14			49,88	14.28	14.29		49,88				
106	03	99	1207	TRIPÉ P/COLUNAS		2001/06/01			74,88	14.28	14.29		74,88				
106	03	99	1208	TRIPÉ P/COLUNAS		2001/06/01			74,88	14.28	14.29		74,88				
106	03	99	1209	TRIPÉ P/COLUNAS		1998/12/17			64,65	14.28	14.29		64,65				
106	03	99	1210	TRIPÉ P/COLUNAS		1998/12/17			64,65	14.28	14.29		64,65				
107	08	01	1216	ASPIRADOR WD 70-50	01	2001/10/19			956,52	20.00	20.00		956,52				
110	04	01	1217	CONJUNTO DE ANDAIMES	01	2001/09/18			40,85	14.28	14.29		40,85				
110	05	99	1218	MAQUINA PARA FITA AÇO INOX (TIPO BANDIT)	01	2001/10/09			186,16	14.28	14.29		186,16				
Total Geral ou a Transportar .....									74.260,45					17.954,90			
										92.215,35			832,20	91.934,39			280,96

205

## MAPA ANEXO DEMONSTRAÇÕES FINANCEIRAS

ENTIDADE
MH
Período : 1800/01/01 a 2017/12/31

42.3.9 - Outros

*H. C. de Aze*

Data : 2018/04/11  
Ano : 2017  
Moeda : EUR  
Página : 14

IDENTIFICAÇÃO DOS BENS					AQUISIÇÃO		ACTIVO IMOBILIZADO (Valores aquisição ou outro na falta daqueles)	VARIÇÃO PATRIMONIAL		Valor Patrimonial Atualizado	REINTEGRAÇÕES E AMORTIZAÇÕES			Valor Patrimonial Líquido	ALIENAÇÕES/ABATES/TRANSFER. (Valor Bruto do abate)			
Cl.	Tipo	Bem	Nr. Inv.	Descrição	Tipo	Data		T.	Data		Valor	Tx. I	Tx. A.		Do Período	Acumulados	T.	Valor
111	03	05	1220	ANALIZADOR UNIVERSAL INST. ELECTRICA	01	2001/11/13	649,57			649,57	25.00	25.00		649,57				
102	01	12	1229	TELEFAX LASER	01	2002/11/29	534,21			534,21	20.00	20.00		534,21				
106	03	05	1233	LETOR DE CD'S	01	2001/12/15	114,67			114,67	20.00	20.00		114,67				
117	01	03	1234	BOMBA SUBMERSIVEL TRIFASICA 4 KW 2" 3X400V	01	2001/10/01	1.645,04			1.645,04	14.28	14.29		1.645,04				
117	01	03	1235	BOMBA SUBMERSIVEL TRIFASICA 5,5KW 2"	01	2001/10/01	1.775,72			1.775,72	14.28	14.29		1.775,72				
101	01	01	1239	BASTIDOR RACK FIXO	01	2002/07/11	31,55			31,55	12.50	12.50		31,55				
106	03	03	1241	COLUNA OCTOGONAL C/ FLANGE	01	2002/07/11	834,19			834,19	14.28	14.29		834,19				
106	03	03	1242	COLUNA OCTOGONAL C/ FLANGE	01	2002/07/11	834,19			834,19	14.28	14.29		834,19				
106	03	99	1243	MACIÇO DE BETÃO PARA COLUNA	01	2002/07/11	140,42			140,42	14.28	14.29		140,42				
106	03	99	1244	MACIÇO DE BETÃO PARA COLUNA	01	2002/07/11	140,42			140,42	14.28	14.29		140,42				
106	03	99	1245	GRUPO ELECTROGÉNEO INSONORIZADO	01	2002/07/25	11.067,00			11.067,00	14.28	14.29		11.067,00				
101	01	99	1246	GERADOR DE SOM	01	2002/07/11	84,38			84,38	25.00	25.00		84,38				
101	01	99	1247	PONTA INDUTIVA	01	2002/07/11	95,47			95,47	25.00	25.00		95,47				
101	01	99	1248	ALICATE P/FICHAS	01	2002/07/11	22,08			22,08	25.00	25.00		22,08				
106	01	99	1249	BOIA DE FUTEBOL RECREIO	01	2002/07/04	13,98			13,98	12.50	12.50		13,98				
106	02	10	1250	JOGOS DIDACTICOS BLOCO C/10	01	2002/07/04	51,92			51,92	12.50	12.50		51,92				
106	02	99	1256	PC - COMPUTADOR MULTIMEDIA	01	2002/01/25	910,14			910,14	12.50	12.50		910,14				
106	02	99	1258	ROUTERS	01	2002/01/25	249,45			249,45	12.50	12.50		249,45				
106	02	99	1259	ROUTERS	01	2002/01/25	249,45			249,45	12.50	12.50		249,45				
106	02	99	1261	IMPRESSORA	01	2002/01/25	123,43			123,43	12.50	12.50		123,43				
107	08	01	1266	ASPIRAÇÃO PARA CARPINTARIA	01	2002/01/14	2.244,59			2.244,59	20.00	20.00		2.244,59				
106	03	10	1268	GRAVADOR MINI-DISC DMD-6.5	01	2002/03/08	494,44			494,44	20.00	20.00		494,44				
107	03	06	1271	PROJECTOR (UNID 6)	01	2002/03/20	345,78			345,78	12.50	12.50		345,78				
106	01	99	1272	CARRO P/ TRANSPORTE DE BALIZAS DE ANDEBOL	01	2002/03/21	67,70			67,70	12.50	12.50		67,70				
106	01	99	1273	CARRO P/ TRANSPORTE DE BALIZAS DE ANDEBOL	01	2002/03/21	67,70			67,70	12.50	12.50		67,70				
106	01	99	1274	CARRO P/ TRANSPORTE DE BALIZAS DE HOQUEI EM PATINS-UNIDADE 2	01	2002/03/21	56,61			56,61	12.50	12.50		56,61				
106	01	99	1275	CABINE DE SUPLENTES	01	2002/03/21	1.546,52			1.546,52	12.50	12.50		1.546,52				
106	01	99	1276	CABINE DE SUPLENTES	01	2002/03/21	1.546,52			1.546,52	12.50	12.50		1.546,52				
107	05	08	1282	ESQUENTADOR HDG VULCANO 14 LITROS	01	2002/04/10	396,49			396,49	12.50	12.50		396,49				
107	01	13	1284	ESCADOTE DE ALUMINIO	01	2002/04/12	34,50			34,50	12.50	12.50		34,50				
106	01	99	1289	TORNO MANUAL	01	2002/05/18	30,00			30,00	12.50	12.50		30,00				
107	02	16	1295	ESTORES DE PALHINHA 1,85 X 1,50 (UNID 3)	01	2002/05/24	409,30			409,30	25.00	25.00		409,30				
106	01	99	1298	MAQUINA AUTOMATICA DE LANÇAR PRATOS, MULTIDIRECCIONAL	01	2002/06/03	5.777,46			5.777,46	12.50	12.50		5.777,46				
107	04	01	1301	AR CONDICIONADO-PAREDE		2001/06/10	1.993,35	GR	2013/04/02	110,70		12.50						
107	04	01	1301	AR CONDICIONADO-PAREDE				GR	2013/04/03	172,20	2.276,25	50.00		2.276,25				
106	02	99	1303	ARMÁRIOS-95X45X150 MET CINZ		2002/08/14	59,86			59,86	12.50	12.50		59,86				
106	02	99	1312	CADEIRAS-S/RODAS S/BRAÇOS FORM CINZ		2000/09/21	27,35			27,35	12.50	12.50		27,35				
106	02	99	1313	CADEIRAS-S/RODAS S/BRAÇOS FORM CINZ		2000/09/21	27,35			27,35	12.50	12.50		27,35				
106	02	99	1314	CADEIRAS-S/RODAS S/BRAÇOS FORM CINZ		2000/09/21	27,35			27,35	12.50	12.50		27,35				
106	02	99	1315	CADEIRAS-S/RODAS S/BRAÇOS FORM CINZ		2000/09/21	27,35			27,35	12.50	12.50		27,35				
106	02	99	1316	CADEIRAS-S/RODAS S/BRAÇOS FORM CINZ		2000/09/21	27,35			27,35	12.50	12.50		27,35				
106	02	99	1317	CADEIRAS-S/RODAS S/BRAÇOS FORM CINZ		2000/09/21	27,35			27,35	12.50	12.50		27,35				
106	02	99	1318	CADEIRAS-S/RODAS S/BRAÇOS FORM CINZ		2000/09/21	27,35			27,35	12.50	12.50		27,35				
106	02	99	1319	CADEIRAS-S/RODAS S/BRAÇOS FORM CINZ		2000/09/21	27,35			27,35	12.50	12.50		27,35				
106	02	99	1320	CADEIRAS-S/RODAS S/BRAÇOS FORM CINZ		2000/09/21	27,35			27,35	12.50	12.50		27,35				
Total Geral ou a Transportar .....							109.144,70			18.237,80	127.382,50		832,20	127.101,54	280,96			

## MAPA ANEXO DEMONSTRAÇÕES FINANCEIRAS

ENTIDADE
MM

42.3.9 - Outros

Período : 1800/01/01 a 2017/12/31

Data : 2018/04/11  
Ano : 2017  
Moeda : EUR  
Página : 15

IDENTIFICAÇÃO DOS BENS					AQUISIÇÃO		ACTIVO IMOBILIZADO (Valores aquisição ou outro na falta daqueles)	VARIÇÃO PATRIMONIAL		Valor Patrimonial Atualizado	REINTEGRAÇÕES E AMORTIZAÇÕES				Valor Patrimonial Líquido	ALIENAÇÕES/ABATES/TRANSFER. (Valor Bruto do abate)		
Cl.	Tipo	Bem	Nr.Inv.	Descrição	Tipo	Data		F.	Data		Valor	Tx. I	Tx A.	Do Período		Acumulados	T.	Valor
106	02	99	1321	CADEIRAS-S/RODAS S/BRAÇOS FORM CINZ		2000/09/21	27,35			27,35	12.50	12.50					27,35	
106	02	99	1322	CADEIRAS-S/RODAS S/BRAÇOS FORM CINZ		2000/09/21	27,35			27,35	12.50	12.50					27,35	
106	02	99	1323	CADEIRAS-S/RODAS S/BRAÇOS FORM CINZ		2000/09/21	27,35			27,35	12.50	12.50					27,35	
106	02	99	1324	CADEIRAS-S/RODAS S/BRAÇOS FORM CINZ		2000/09/21	27,35			27,35	12.50	12.50					27,35	
106	02	99	1325	CADEIRAS-S/RODAS S/BRAÇOS FORM CINZ		2000/09/21	27,35			27,35	12.50	12.50					27,35	
106	02	99	1326	CADEIRAS-S/RODAS S/BRAÇOS FORM CINZ		2000/09/21	27,35			27,35	12.50	12.50					27,35	
106	02	99	1327	CADEIRAS-S/RODAS S/BRAÇOS FORM CINZ		2000/09/21	27,35			27,35	12.50	12.50					27,35	
106	02	99	1328	CADEIRAS-S/RODAS S/BRAÇOS FORM CINZ		2000/09/21	27,35			27,35	12.50	12.50					27,35	
106	02	99	1329	CADEIRAS-S/RODAS S/BRAÇOS FORM CINZ		2000/09/21	27,35			27,35	12.50	12.50					27,35	
106	02	99	1331	CADEIRAS-S/RODAS S/BRAÇOS FORM CINZ		2000/09/21	27,35			27,35	12.50	12.50					27,35	
106	02	99	1332	CADEIRAS-S/RODAS S/BRAÇOS FORM CINZ		2000/09/21	27,35			27,35	12.50	12.50					27,35	
106	02	99	1333	CADEIRAS-S/RODAS S/BRAÇOS FORM CINZ		2000/09/21	27,35			27,35	12.50	12.50					27,35	
106	02	99	1334	CADEIRAS-S/RODAS S/BRAÇOS FORM CINZ		2000/09/21	27,35			27,35	12.50	12.50					27,35	
106	02	99	1335	CADEIRAS-S/RODAS S/BRAÇOS FORM CINZ		2000/09/21	27,35			27,35	12.50	12.50					27,35	
106	02	99	1336	CADEIRAS-S/RODAS S/BRAÇOS FORM CINZ		2000/09/21	27,35			27,35	12.50	12.50					27,35	
106	02	99	1337	CADEIRAS-S/RODAS S/BRAÇOS FORM CINZ		2000/09/21	27,35			27,35	12.50	12.50					27,35	
106	02	99	1338	CADEIRAS-S/RODAS S/BRAÇOS FORM CINZ		2000/09/21	27,35			27,35	12.50	12.50					27,35	
106	02	99	1339	CADEIRAS-S/RODAS S/BRAÇOS FORM CINZ		2000/09/21	27,35			27,35	12.50	12.50					27,35	
106	02	99	1340	CADEIRAS-S/RODAS S/BRAÇOS FORM CINZ		2000/09/21	27,35			27,35	12.50	12.50					27,35	
106	02	99	1341	MESA 120X60X65 FORM CINZ		2002/08/14	24,94			24,94	12.50	12.50					24,94	
106	02	99	1342	MESA 120X60X65 FORM CINZ		2002/08/14	24,94			24,94	12.50	12.50					24,94	
106	02	99	1343	MESA 120X60X65 FORM CINZ		2002/08/14	24,94			24,94	12.50	12.50					24,94	
106	02	99	1344	MESA 120X60X65 FORM CINZ		2002/08/14	24,94			24,94	12.50	12.50					24,94	
106	02	99	1345	MESA 120X60X65 FORM CINZ		2002/08/14	24,94			24,94	12.50	12.50					24,94	
106	02	99	1346	MESA 120X60X65 FORM CINZ		2002/08/14	24,94			24,94	12.50	12.50					24,94	
106	02	99	1347	MESA 120X60X65 FORM CINZ		2002/08/14	24,94			24,94	12.50	12.50					24,94	
106	02	99	1348	MESA 120X60X65 FORM CINZ		2002/08/14	24,94			24,94	12.50	12.50					24,94	
106	02	99	1349	MESA 120X60X65 FORM CINZ		2002/08/14	24,94			24,94	12.50	12.50					24,94	
106	02	99	1350	MESA 120X60X65 FORM CINZ		2002/08/14	24,94			24,94	12.50	12.50					24,94	
106	02	99	1351	MESA 120X60X65 FORM CINZ		2002/08/14	24,94			24,94	12.50	12.50					24,94	
106	02	99	1352	MESA 120X60X65 FORM CINZ		2002/08/14	24,94			24,94	12.50	12.50					24,94	
106	02	99	1353	MESA 120X60X65 FORM CINZ		2002/08/14	24,94			24,94	12.50	12.50					24,94	
106	02	99	1354	MESA 120X60X65 FORM CINZ		2002/08/14	24,94			24,94	12.50	12.50					24,94	
107	04	01	1355	AR CONDICIONADO-PAREDE		2001/06/10	1.993,35	GR	2013/04/02	110,70		12.50						
107	04	01	1355	AR CONDICIONADO-PAREDE				GR	2013/04/03	172,20	2.276,25		50.00				2.276,25	
106	02	99	1357	ESTANTES-190X45X110 MAD CAST		2002/08/14	64,84			64,84	12.50	12.50					64,84	
106	02	03	1358	CAIXAS-50X30X95 MAD CAST		2002/08/14	59,86			59,86	12.50	12.50					59,86	
106	02	99	1359	ARMÁRIOS-100X45X145 MAD CAST		2002/08/14	62,35			62,35	12.50	12.50					62,35	
110	25	99	1360	ELECTRO-BOMBA P/ÁGUA P 11KW		2002/08/14	249,40			249,40	14.28	14.29					249,40	
110	25	99	1361	ELECTRO-BOMBA P/ÁGUA P 11KW		2002/08/14	249,40			249,40	14.28	14.29					249,40	
117	02	01	1362	BOMBA DOSEADORA CLORO 10BAR ALLDOS		2002/08/14	374,10			374,10	14.28	14.29					374,10	
110	25	99	1363	ELECTRO-BOMBA P/ÁGUA P 2,20KW		2001/05/31	1.031,27			1.031,27	14.28	14.29					1.031,27	
106	03	03	1380	COLUNAS DE SOM-1000 W		2001/09/20	959,64			959,64	14.28	14.29					959,64	
106	03	03	1381	COLUNAS DE SOM-1000 W		2001/09/20	959,64			959,64	14.28	14.29					959,64	
106	03	03	1382	COLUNAS DE SOM-250 W		2001/09/20	613,33			613,33	14.28	14.29					613,33	
106	03	03	1383	COLUNAS DE SOM-250 W		2001/09/20	613,33			613,33	14.28	14.29					613,33	
106	03	03	1385	COLUNAS DE SOM-1000 W		2001/09/27	1.121,14			1.121,14	14.28	14.29					1.121,14	
106	03	03	1386	COLUNAS DE SOM-1000 W		2001/09/27	1.121,14			1.121,14	14.28	14.29					1.121,14	
106	03	03	1387	COLUNAS DE SOM-350 W		1998/12/17	570,70			570,70	14.28	14.29					570,70	
106	03	03	1388	COLUNAS DE SOM-350 W		1998/12/17	570,70			570,70	14.28	14.29					570,70	
Total Geral ou a Transportar .....							120.627,70			18.520,70	139.148,40			832,20	138.867,44			280,96

## MAPA ANEXO DEMONSTRAÇÕES FINANCEIRAS

Mesafore

ENTIDADE
MM

42.3.9 - Outros

Período : 1800/01/01 a 2017/12/31

Data : 2018/04/11  
 Ano : 2017  
 Moeda : EUR  
 Página : 16

IDENTIFICAÇÃO DOS BENS					AQUISIÇÃO		ACTIVO IMOBILIZADO (Valores aquisição ou outro na falta daqueles)	VARIÇÃO PATRIMONIAL		Valor Patrimonial Atualizado	REINTEGRAÇÕES E AMORTIZAÇÕES				Valor Patrimonial Líquido	ALIENAÇÕES/ABATS/TRANSFER. (Valor Bruto do abate)	
Cl.	Tipo	Bem	Nr.Inv.	Descrição	Tipo	Data		T.	Data		Valor	Tx. I	Tx A.	Do Período		Acumulados	T.
106	03	03	1389	COLUNAS DE SOM-700 W		1998/12/17			803,21	803,21	14.28	14.29		803,21			
106	03	03	1390	COLUNAS DE SOM-700 W		1998/12/17			803,21	803,21	14.28	14.29		803,21			
106	03	12	1391	MISTURADOR/AMPLIFICADOR 8 CANA		2001/06/01			695,31	695,31	20.00	20.00		695,31			
106	03	11	1392	GRAVADORES/REPRODUTORES-RÁDIO PORTÁTIL 1 DECK K7/1 CD		2002/08/14			99,76	99,76	20.00	20.00		99,76			
106	03	03	1393	COLUNAS DE SOM-150 W		1996/09/27			417,16	417,16	14.28			417,16			
106	03	03	1394	COLUNAS DE SOM-150 W		1996/09/27			417,16	417,16	14.28			417,16			
106	03	12	1395	MESA MISTURA 24 CANAIS		1998/12/17			2.240,55	2.240,55	20.00			2.240,55			
106	03	03	1396	COLUNAS DE SOM-250 W		2001/09/20			613,33	613,33	14.28	14.29		613,33			
106	03	03	1397	COLUNAS DE SOM-250 W		2001/09/20			613,33	613,33	14.28	14.29		613,33			
106	03	12	1398	MESA MISTURA LUZ		2002/08/14			249,40	249,40	20.00	20.00		249,40			
106	03	99	1399	TRIPÉ MICROFONE MET CROM		1998/12/17			31,08	31,08	14.28	14.29		31,08			
106	03	99	1400	TRIPÉ MICROFONE MET CROM		1998/12/17			31,08	31,08	14.28	14.29		31,08			
106	03	99	1402	EXTENSÃO/ENROLADOR 25 M		2002/08/14			7,48	7,48	14.28	14.29		7,48			
106	03	99	1403	TRIPÉ MICROFONE MET PRETO		1996/02/01			47,68	47,68	14.28			47,68			
106	03	99	1404	TRIPÉ MICROFONE MET PRETO		1996/02/01			47,68	47,68	14.28			47,68			
106	03	99	1405	TRIPÉ MICROFONE MET PRETO		1996/02/01			47,68	47,68	14.28			47,68			
106	03	99	1406	TRIPÉ MICROFONE MET CROM		1998/12/17			31,08	31,08	14.28	14.29		31,08			
106	03	99	1407	TRIPÉ MICROFONE MET CROM		1998/12/17			31,08	31,08	14.28	14.29		31,08			
106	03	99	1408	TRIPÉ MICROFONE MET CROM		1998/12/17			31,08	31,08	14.28	14.29		31,08			
106	03	99	1409	TRIPÉ MICROFONE MET CROM		1995/03/07			24,09	24,09	14.28	14.29		24,09			
106	03	99	1413	ENROLADOR 16 ENTRADAS/4 SAÍDAS		2002/08/14			24,94	24,94	14.28	14.29		24,94			
107	01	13	1414	ESCADA 3X3 M (2 ALUM+1 FIBRA)		2001/01/24			419,11	419,11	12.50	12.50		419,11			
107	01	13	1424	ESCADA DE ALUMINIO	01	2002/08/26			66,75	66,75	12.50	12.50		66,75			
106	02	99	1425	TAPETE CRI90X140D (UNID 3)	01	2002/09/30			74,67	74,67	12.50	12.50		74,67			
106	02	99	1426	ESTANTE METALICA	01	2002/03/04			14,94	14,94	12.50	12.50		14,94			
106	02	99	1427	ESTANTE METALICA	01	2002/03/04			14,94	14,94	12.50	12.50		14,94			
106	02	99	1428	MESA RECTANGULAR	01	2002/03/26			45,23	45,23	12.50	12.50		45,23			
106	02	99	1429	MESA RECTANGULAR	01	2002/03/26			45,23	45,23	12.50	12.50		45,23			
106	02	99	1430	MESA RECTANGULAR	01	2002/03/26			45,23	45,23	12.50	12.50		45,23			
106	02	99	1433	MAQUINA DE LAVAR ROUPA INDESIT	01	2002/10/23			300,00	300,00	12.50	12.50		300,00			
107	05	02	1435	AQUECEDOR A OLEO 1500W	01	2002/12/11			60,00	60,00	12.50	12.50		60,00			
107	05	02	1436	AQUECEDOR A OLEO 1500W	01	2002/12/11			60,00	60,00	12.50	12.50		60,00			
107	03	99	1441	ARMARIO METALICO	01	2002/07/11			40,68	40,68	12.50	12.50		40,68			
107	03	99	1442	QUADRO METALICO	01	2002/07/11			40,68	40,68	12.50	12.50		40,68			
117	01	03	1443	BOMBA SUBMERSIVEL P/ FURO DE 4"	01	2002/07/11			1.245,80	1.245,80	14.28	14.29		1.245,80			
106	02	99	1444	CADEIRA PINHO PES METAL AZUL 40 CM ALTURA	01	2002/07/12			18,68	18,68	12.50	12.50		18,68			
106	02	99	1445	CADEIRA PINHO PES METAL AZUL 40 CM ALTURA	01	2002/04/12			18,68	18,68	12.50	12.50		18,68			
106	02	99	1446	CADEIRA PINHO PES METAL AZUL 40 CM ALTURA	01	2002/07/12			18,68	18,68	12.50	12.50		18,68			
106	02	99	1447	CADEIRA PINHO PES METAL AZUL 40 CM ALTURA	01	2002/07/12			18,68	18,68	12.50	12.50		18,68			
106	02	99	1448	CADEIRA PINHO PES METAL AZUL 40 CM ALTURA	01	2002/07/12			18,68	18,68	12.50	12.50		18,68			
106	02	99	1449	CADEIRA PINHO PES METAL AZUL 40 CM ALTURA	01	2002/07/12			18,68	18,68	12.50	12.50		18,68			
106	02	99	1450	CADEIRA PINHO PES METAL AZUL 40 CM ALTURA	01	2002/07/12			18,68	18,68	12.50	12.50		18,68			
Total Geral ou a Transportar .....							130.539,09		18.520,70	149.059,79		832,20	148.778,83	280,96			



## MAPA ANEXO DEMONSTRAÇÕES FINANCEIRAS

42.3.9 - Outros

209

~~209~~ 209

ENTIDADE

MM

Período : 1800/01/01 a 2017/12/31

Data : 2018/04/11  
Ano : 2017  
Moeda : EUR  
Página : 17

IDENTIFICAÇÃO DOS BENS				AQUISIÇÃO		ACTIVO IMOBILIZADO (Valores aquisição ou outro na falta daqueles)	VARIÇÃO PATRIMONIAL		Valor Patrimonial Atualizado	REINTEGRAÇÕES E AMORTIZAÇÕES			Valor Patrimonial Líquido	ALIENAÇÕES/ABATES/TRANSFER. (Valor Bruto do abate)					
Cl.	Tipo	Ben	Nr. Inv.	Descrição	Tipo		Data	T.		Data	Valor	Tx. I		Tx. A.	Do Período	Acumulados	T.	Valor	Data
106	02	99	1451	CADEIRA PINHO PES METAL AZUL 40 CM ALTURA	01	2002/07/12			18,68	12,50	12,50		18,68						
106	02	99	1452	CADEIRA PINHO PES METAL AZUL 40 CM ALTURA	01	2002/07/12			18,68	12,50	12,50		18,68						
106	02	99	1453	MESA DUPLA ESTRUT.METAL AZUL-TAMPO CINZA 120X60X66	01	2002/07/12			38,56	12,50	12,50		38,56						
106	02	99	1454	MESA DUPLA ESTRUT.METAL AZUL-TAMPO CINZA 120X60X66	01	2002/07/12			38,56	12,50	12,50		38,56						
106	02	99	1455	MESA DUPLA ESTRUT.METAL AZUL-TAMPO CINZA 120X60X66	01	2002/07/12			38,56	12,50	12,50		38,56						
106	02	99	1456	MESA DUPLA ESTRUT.METAL AZUL-TAMPO CINZA 120X60X66	01	2002/07/12			38,56	12,50	12,50		38,56						
106	02	99	1457	MESA DUPLA ESTRUT.METAL AZUL-TAMPO CINZA 120X60X66	01	2002/07/12			38,56	12,50	12,50		38,56						
106	02	99	1458	RECEPIENTE P/ PAPEIS METAL AZUL-PEQUENO	01	2002/07/12			11,90	12,50	12,50		11,90						
106	02	99	1459	RECEPIENTE P/ PAPEIS METAL AZUL-PEQUENO	01	2002/07/12			11,90	12,50	12,50		11,90						
106	02	99	1460	ARMARIO FECHADO PINHO	01	2002/07/12			237,41	12,50	12,50		237,41						
106	02	99	1461	ARMARIO ABERTO PINHO	01	2002/07/12			166,00	12,50	12,50		166,00						
106	02	99	1462	QUADRO DE CORTIÇA 2,00 X 1,20 - QFC20	01	2002/07/12			89,01	12,50	12,50		89,01						
106	02	99	1463	QUADRO DE CORTIÇA 2,00 X 1,20 - QFC20	01	2002/07/12			89,01	12,50	12,50		89,01						
106	02	99	1464	BANCADA DE CARPINTEIRO PINHO	01	2002/07/12			326,06	12,50	12,50		326,06						
106	02	99	1465	ARMARIO FECHADO PINHO	01	2002/07/12			237,41	12,50	12,50		237,41						
106	02	99	1466	ARMARIO FECHADO PINHO	01	2002/07/12			237,41	12,50	12,50		237,41						
106	01	99	1467	CADEIRA GIRATORIA ESTUFADA TECIDO AZUL PES METAL CINZA C/ BRAÇOS C/RODAS	01	2002/06/09			74,73	12,50	12,50		74,73						
106	01	99	1468	ESTANTE P/ PC PRATELEIRAS CINZA ESTRUTURA AZUL	01	2002/04/17			277,21	12,50	12,50		277,21						
106	01	99	1469	ESTANTE P/ PC PRATELEIRAS CINZA ESTRUTURA AZUL	01	2002/04/17			277,21	12,50	12,50		277,21						
106	02	99	1470	ARMARIO ABERTO PINHO	01	2002/07/12			166,00	12,50	12,50		166,00						
106	02	99	1471	CADEIRA PINHO PES METAL AZUL 36 CM ALTURA	01	2002/07/12			18,68	12,50	12,50		18,68						
106	02	99	1472	CADEIRA PINHO PES METAL AZUL 36 CM ALTURA	01	2002/07/12			18,68	12,50	12,50		18,68						
106	02	99	1473	CADEIRA PINHO PES METAL AZUL 40 CM ALTURA	01	2002/07/12			18,68	12,50	12,50		18,68						
106	02	99	1474	CADEIRA PINHO PES METAL AZUL 40 CM ALTURA	01	2002/07/12			18,68	12,50	12,50		18,68						
106	02	99	1475	RECEPIENTE P/ PAPEIS-METAL AZUL (GRANDE)	01	2002/07/12			14,88	12,50	12,50		14,88						
106	02	99	1476	RECEPIENTE P/ PAPEIS-METAL AZUL (GRANDE)	01	2002/04/12			14,88	12,50	12,50		14,88						
106	02	99	1477	MESA INDIVIDUAL ESTRUT. METAL AZUL-TAMPO CINZA 80X60X72	01	2002/07/12			32,61	12,50	12,50		32,61						
106	02	99	1478	SECRETARIA ESTRUT. METAL AZUL-TAMPO CINZA	01	2002/07/12			207,77	12,50	12,50		207,77						
106	01	99	1479	MESA DUPLA ESTRUT.METAL AZUL-TAMPO CINZA 120X60X66	01	2002/07/12			38,56	12,50	12,50		38,56						
106	02	99	1480	RECEPIENTE P/ PAPEIS METAL AZUL-PEQUENO	01	2002/07/12			11,90	12,50	12,50		11,90						
106	02	99	1481	QUADRO DE CORTIÇA 2,00 X 1,20 - QFC20	01	2002/07/12			89,01	12,50	12,50		89,01						
106	01	99	1482	CADEIRA TECIDO AZUL PES METAL CINZA S/BRAÇOS S/RODAS	01	2002/06/09			35,08	12,50	12,50		35,08						
Total Geral ou a Transportar .....									133.489,92					18.520,70	152.010,62		832,20	151.729,66	280,96

## MAPA ANEXO DEMONSTRAÇÕES FINANCEIRAS

*Mesafone*  
 Data : 2018/04/11  
 Ano : 2017  
 Moeda : EUR  
 Página : 18

42.3.9 - Outros


210

ENTIDADE
MM
Período : 1800/01/01 a 2017/12/31

IDENTIFICAÇÃO DOS BENS				AQUISIÇÃO		ACTIVO IMOBILIZADO (Valores aquisição ou outro na falta daqueles)	VARIACÃO PATRIMONIAL		Valor Patrimonial Atualizado	REINTEGRAÇÕES E AMORTIZAÇÕES				Valor Patrimonial Líquido	ALIENAÇÕES/ABATES/TRANSFER. (Valor Bruto do abate)					
Cl.	Tipo	Bem	Nr. Inv.	Descrição	Tipo		Data	T.		Data	Valor	Tx. I	Tx. A.		Do Período	Acumulados	T.	Valor	Data	
106	01	99	1483	CADEIRA TECIDO AZUL PES METAL CINZA S/BRAÇOS S/RODAS	01	2002/06/09			35,08					35,08						
106	01	99	1484	CADEIRA TECIDO AZUL PES METAL CINZA S/BRAÇOS S/RODAS	01	2002/06/09			35,08					35,08						
106	02	99	1485	ARMARIO FECHADO PINHO	01	2002/07/12			237,41					237,41						
106	02	99	1486	ARMARIO VITRINI MADEIRA	01	2002/07/12			326,06					326,06						
106	02	99	1487	MESA DE APOIO TAMPO CINZA EST. METAL AZUL 0,60 X 0,60 X 0,40	01	2002/07/12			50,46					50,46						
106	02	99	1488	EXPOSITOR MOVEL ESTRUTURA METAL AZUL	01	2002/07/12			118,64					118,64						
106	02	99	1489	MESA 05 TAMPO CINZA ESTR. METAL AZUL 1,60 X 0,80	01	2002/07/12			77,35					77,35						
106	02	99	1490	SUPORTE P/ CHAPEU DE CHUVA PINHO	01	2002/07/12			61,31					61,31						
106	02	99	1491	REGUA DE CABIDES PINHO C/ CABIDES METAL AZUL	01	2002/07/12			35,58					35,58						
106	02	99	1492	REGUA DE CABIDES PINHO C/ CABIDES METAL AZUL	01	2002/07/12			35,58					35,58						
106	02	99	1493	ARMARIO FECHADO PINHO	01	2002/07/12			237,41					237,41						
106	02	99	1494	ARMARIO ABERTO PINHO	01	2002/07/12			166,00					166,00						
106	02	99	1495	MESA CIRCULAR TAMPO CINZA EST. METAL AZUL 1,20 X 0,60	01	2002/07/12			74,20					74,20						
106	02	99	1496	QUADRO DE CORTIÇA 2,00 X 1,20 - QFC20	01	2002/07/12			89,01					89,01						
106	02	99	1497	QUADRO DE CORTIÇA 2,00 X 1,20 - QFC20	01	2002/07/12			89,01					89,01						
106	02	99	1498	QUADRO DE CORTIÇA 2,00 X 1,20 - QFC20	01	2002/07/12			89,01					89,01						
106	01	99	1499	CADEIRA GIRATORIA ESTUFADA TECIDO AZUL PES METAL CINZA C/ BRAÇOS C/RODAS	01	2002/06/09			74,73					74,73						
106	01	99	1500	CADEIRA TECIDO AZUL PES METAL CINZA S/BRAÇOS S/RODAS	01	2002/06/09			35,08					35,08						
106	02	99	1501	MESA 120X60X65 FORM CREME		2002/08/14			24,94					24,94						
106	02	99	1502	MESA 120X60X65 FORM CREME		2002/08/14			24,94					24,94						
106	02	99	1503	MESA 120X60X65 FORM CREME		2002/08/14			24,94					24,94						
106	02	99	1504	MESA 120X75X65 FORM CREME		2002/08/14			27,43					27,43						
106	02	99	1505	MESA D120X60 FORM CREME		1996/07/17			111,39					111,39						
106	02	99	1507	ARMÁRIOS-120X50X85 MAD AMAR		2002/08/14			54,87					54,87						
106	02	99	1509	CADEIRAS-S/RODAS S/BRAÇOS MAD CAST		1996/12/24			28,01					28,01						
106	02	99	1511	CADEIRAS-S/RODAS S/BRAÇOS MAD CAST		1996/12/24			28,01					28,01						
106	02	99	1512	CADEIRAS-S/RODAS S/BRAÇOS MAD CAST		1996/12/24			28,01					28,01						
106	02	99	1519	CADEIRAS-S/RODAS S/BRAÇOS MAD CAST		1996/12/24			28,01					28,01						
106	02	99	1520	CADEIRAS-S/RODAS S/BRAÇOS MAD CAST		1996/12/24			28,01					28,01						
106	02	99	1521	CADEIRAS-S/RODAS S/BRAÇOS MAD CAST		1996/12/24			28,01					28,01						
106	02	99	1524	CADEIRAS-S/RODAS S/BRAÇOS MAD CAST		1996/12/24			28,01					28,01						
106	02	99	1525	CADEIRAS-S/RODAS S/BRAÇOS MAD CAST		1996/12/24			28,01					28,01						
106	02	99	1526	CADEIRAS-S/RODAS S/BRAÇOS MAD CAST		1996/12/24			28,01					28,01						
106	02	99	1527	CADEIRAS-S/RODAS S/BRAÇOS MAD CAST		1996/12/24			28,01					28,01						
106	02	99	1528	CADEIRAS-S/RODAS S/BRAÇOS MAD CAST		1996/12/24			28,01					28,01						
106	02	99	1530	CADEIRAS-S/RODAS S/BRAÇOS MAD CAST		1996/12/24			28,01					28,01						
106	02	10	1531	JOGOS DIDÁTICOS-PUZZLE MAD CAST		2002/08/14			4,99					4,99						
106	02	10	1532	JOGOS DIDÁTICOS-PUZZLE ENCAIXE FIGURAS MAD CAS		2002/08/14			4,99					4,99						
106	02	10	1533	JOGOS DIDÁTICOS-MONTAGEM 180 PEÇAS MAD		2002/08/14			4,99					4,99						
106	02	10	1534	JOGOS DIDÁTICOS-MONTAGEM PEÇAS PLAST		1997/06/09			15,40					15,40						
Total Geral ou a Transportar .....									135.991,92					18.520,70	154.512,62		832,20	154.231,66	280,96	

## MAPA ANEXO DEMONSTRAÇÕES FINANCEIRAS

217



ENTIDADE
MM

42.3.9 - Outros

Período : 1800/01/01 a 2017/12/31

Data : 2018/04/11  
 Ano : 2017  
 Moeda : EUR  
 Página : 19

IDENTIFICAÇÃO DOS BENS					AQUISIÇÃO		ATIVO IMOBILIZADO (Valores aquisição ou outro na falta daqueles)	VARIÇÃO PATRIMONIAL		Valor Patrimonial Atualizado	REINTEGRAÇÕES E AMORTIZAÇÕES				Valor Patrimonial Líquido	ALIENAÇÕES/ABATES/TRANSFER. (Valor Bruto do abate)		
Cl.	Tipo	Bem	Nr. Inv.	Descrição	Tipo	Data		T.	Data		Valor	Tx. I	Tx. A.	Do Período		Acumulados	T.	Valor
106	02	10	1535	JOGOS DIDÁTICOS-MONTAGEM PEÇAS PLAST		1997/06/09			15,40	15,40	12.50	12.50						
106	02	10	1536	JOGOS DIDÁTICOS-PISTA P/BERLINDES 30 PEÇAS PLA		2002/08/14			4,99	4,99	12.50	12.50						
106	02	10	1537	JOGOS DIDÁTICOS-MONTAGEM 85 PEÇAS PLAST		2002/08/14			4,99	4,99	12.50	12.50						
106	02	10	1538	JOGOS DIDÁTICOS-DOMINÓ MADEIRA		2002/08/14			4,99	4,99	12.50	12.50						
106	02	10	1539	JOGOS DIDÁTICOS-CONSTRUÇÃO C/200 PINOS PL		2002/08/14			4,99	4,99	12.50	12.50						
106	02	10	1540	JOGOS DIDÁTICOS-CONSTRUÇÃO C/300 PINOS PL		2002/08/14			4,99	4,99	12.50	12.50						
106	02	10	1541	JOGOS DIDÁTICOS-P/DESENVOLVIMENTO		2002/08/14			4,99	4,99	12.50	12.50						
106	02	10	1542	JOGOS DIDÁTICOS-P/DESENVOLVIMENTO		2002/08/14			4,99	4,99	12.50	12.50						
106	02	10	1543	JOGOS DIDÁTICOS-PUZZLE 1000 PEÇAS CARTÃO		2002/08/14			4,99	4,99	12.50	12.50						
106	02	10	1544	JOGOS DIDÁTICOS-P/DESENVOLVIMENTO		2002/08/14			4,99	4,99	12.50	12.50						
106	02	10	1545	JOGOS DIDÁTICOS-PUZZLE 35 PEÇAS GIGANTE CARTÃO		2002/08/14			4,99	4,99	12.50	12.50						
106	02	10	1546	JOGOS DIDÁTICOS-CONJ 15 JOGOS RECORDAR/ASSOCIA		2002/08/14			74,82	74,82	12.50	12.50						
106	02	99	1547	CADEIRAS-S/RODAS S/BRAÇOS FORM CREM		1993/10/25			12,55	12,55	12.50	12.50						
106	02	99	1548	CADEIRAS-S/RODAS S/BRAÇOS FORM CREM		1993/10/25			12,55	12,55	12.50	12.50						
106	02	99	1549	CADEIRAS-S/RODAS S/BRAÇOS FORM CREM		1993/10/25			12,55	12,55	12.50	12.50						
106	02	99	1550	CADEIRAS-S/RODAS S/BRAÇOS FORM CREM		1993/10/25			12,55	12,55	12.50	12.50						
106	02	99	1551	CADEIRAS-S/RODAS S/BRAÇOS FORM CREM		1993/10/25			12,55	12,55	12.50	12.50						
106	02	99	1552	CADEIRAS-S/RODAS S/BRAÇOS FORM CREM		1993/10/25			12,55	12,55	12.50	12.50						
106	02	99	1553	CADEIRAS-S/RODAS S/BRAÇOS FORM CREM		1993/10/25			12,55	12,55	12.50	12.50						
106	02	99	1554	CADEIRAS-S/RODAS S/BRAÇOS FORM CREM		1993/10/25			12,55	12,55	12.50	12.50						
106	02	99	1555	CADEIRAS-S/RODAS S/BRAÇOS FORM CREM		1993/10/25			12,55	12,55	12.50	12.50						
106	02	99	1556	CADEIRAS-S/RODAS S/BRAÇOS FORM CREM		1993/10/25			12,55	12,55	12.50	12.50						
106	02	99	1557	CADEIRAS-S/RODAS S/BRAÇOS FORM CREM		1993/10/25			12,55	12,55	12.50	12.50						
106	02	99	1558	CADEIRAS-S/RODAS S/BRAÇOS FORM CREM		1993/10/25			12,55	12,55	12.50	12.50						
106	02	99	1559	CADEIRAS-S/RODAS S/BRAÇOS FORM CREM		1993/10/25			12,55	12,55	12.50	12.50						
106	02	99	1560	CADEIRAS-S/RODAS S/BRAÇOS FORM CREM		1993/10/25			12,55	12,55	12.50	12.50						
106	02	99	1561	CADEIRAS-S/RODAS S/BRAÇOS FORM CREM		1993/10/25			12,55	12,55	12.50	12.50						
106	02	99	1562	CADEIRAS-S/RODAS S/BRAÇOS FORM CREM		1993/10/25			12,55	12,55	12.50	12.50						
106	02	99	1563	ESTANTES-170X40X95 MAD CAST		2002/08/14			59,86	59,86	12.50	12.50						
106	02	99	1564	ESTANTES-135X20X90 MAD AMAR		2002/08/14			54,87	54,87	12.50	12.50						
106	02	99	1565	ESTANTES-85X35X95 MAD BRANCO		2002/08/14			42,40	42,40	12.50	12.50						
106	02	99	1568	ESTANTES-200X25X100 MAD BRANCO		2002/08/14			64,84	64,84	12.50	12.50						
106	02	13	1569	GARAGEM MAD CAST		2002/08/14			7,48	7,48	12.50	12.50						
106	02	13	1570	GARAGEM MAD CAST		2002/08/14			7,48	7,48	12.50	12.50						
106	02	99	1571	ESTANTES-80X25X45 MAD CAST		2002/08/14			34,92	34,92	12.50	12.50						
106	02	99	1572	CADEIRAS-S/RODAS S/BRAÇOS FORM CREM		1993/10/25			12,55	12,55	12.50	12.50						
106	02	99	1573	CADEIRAS-S/RODAS S/BRAÇOS FORM CREM		1993/10/25			12,55	12,55	12.50	12.50						
106	02	99	1574	CADEIRAS-S/RODAS S/BRAÇOS FORM CREM		1993/10/25			12,55	12,55	12.50	12.50						
106	02	99	1575	CADEIRAS-S/RODAS S/BRAÇOS FORM CREM		1993/10/25			12,55	12,55	12.50	12.50						
106	02	99	1578	CADEIRAS-S/RODAS S/BRAÇOS FORM CREM		1993/10/25			12,55	12,55	12.50	12.50						
106	02	99	1579	CADEIRAS-S/RODAS S/BRAÇOS FORM CREM		1993/10/25			12,55	12,55	12.50	12.50						
106	02	99	1580	CADEIRAS-S/RODAS S/BRAÇOS FORM CREM		1993/10/25			12,55	12,55	12.50	12.50						
106	02	99	1581	CADEIRAS-S/RODAS S/BRAÇOS FORM CREM		1993/10/25			12,55	12,55	12.50	12.50						
106	02	99	1582	CADEIRAS-S/RODAS S/BRAÇOS FORM CREM		1993/10/25			12,55	12,55	12.50	12.50						
106	02	99	1583	CADEIRAS-S/RODAS S/BRAÇOS FORM CREM		1993/10/25			12,55	12,55	12.50	12.50						
Total Geral ou a Transportar .....							136.730,19		18.520,70	155.250,89		832,20	154.969,93	280,96				

## MAPA ANEXO DEMONSTRAÇÕES FINANCEIRAS

~~202~~ Mesofra

202

ENTIDADE
MH

42.3.9 - Outros

Período : 1800/01/01 a 2017/12/31

Data : 2018/04/11  
 Ano : 2017  
 Moeda : EUR  
 Página : 20

IDENTIFICAÇÃO DOS BENS				AQUISIÇÃO		ACTIVO IMOBILIZADO (Valores aquisição ou outro na falta daqueles)	VARIÇÃO PATRIMONIAL		Valor Patrimonial Atualizado	REINTEGRAÇÕES E AMORTIZAÇÕES				Valores Patrimonial		ALIENAÇÕES/ABATES/TRANSFER. (Valor Bruto do abate)		
Cl.	Tipo	Bem	Nr. Inv.	Descrição	Tipo		Data	T.		Data	Valor	Tx. I	Tx. A.	Do Período	Acumulados	Líquido	T.	Valor
106	02	99	1584	MESA 60X60X55 FORM AZUL		2002/08/14			24,94	12,50	12,50		24,94					
106	02	99	1585	MESA 60X60X55 FORM AZUL		2002/08/14			24,94	12,50	12,50		24,94					
106	02	99	1586	CADEIRAS-S/RODAS S/BRAÇOS FORM CREM		1993/10/25			12,55	12,50	12,50		12,55					
106	02	99	1587	MESA 110X55X60 FORM CREME		1993/10/25			30,76	12,50	12,50		30,76					
106	02	99	1588	MESA 110X55X60 FORM CREME		1993/10/25			30,76	12,50	12,50		30,76					
106	02	99	1589	MESA 110X55X60 FORM CREME		1993/10/25			30,76	12,50	12,50		30,76					
106	02	99	1591	MESA 60X60X55 FORM AZUL		2002/08/14			24,94	12,50	12,50		24,94					
106	02	99	1592	MESA 60X60X55 FORM AZUL		2002/08/14			24,94	12,50	12,50		24,94					
106	02	99	1593	MESA 60X60X55 FORM AZUL		2002/08/14			24,94	12,50	12,50		24,94					
106	02	99	1610	MESA 120X60X70 FORM CREME		2002/08/14			24,94	12,50	12,50		24,94					
106	02	99	1611	CADEIRAS-S/RODAS S/BRAÇOS MAD CAST		1996/12/24			28,01	12,50	12,50		28,01					
106	02	99	1615	CADEIRAS-S/RODAS S/BRAÇOS MAD CAST		1996/12/24			28,05	12,50	12,50		28,05					
106	02	99	1616	CADEIRAS-S/RODAS S/BRAÇOS MAD CAST		1996/12/24			28,05	12,50	12,50		28,05					
106	02	99	1617	CADEIRAS-S/RODAS S/BRAÇOS MAD CAST		1996/12/24			28,05	12,50	12,50		28,05					
106	02	99	1618	CADEIRAS-S/RODAS S/BRAÇOS MAD CAST		1996/12/24			28,05	12,50	12,50		28,05					
106	02	99	1619	CADEIRAS-S/RODAS S/BRAÇOS MAD CAST		1996/12/24			28,05	12,50	12,50		28,05					
106	02	99	1620	CADEIRAS-S/RODAS S/BRAÇOS MAD CAST		1996/12/24			28,05	12,50	12,50		28,05					
106	02	99	1621	CADEIRAS-S/RODAS S/BRAÇOS MAD CAST		1996/12/24			28,05	12,50	12,50		28,05					
106	02	99	1622	CADEIRAS-S/RODAS S/BRAÇOS MAD CAST		1996/12/24			28,05	12,50	12,50		28,05					
106	02	99	1623	CADEIRAS-S/RODAS S/BRAÇOS MAD CAST		1996/12/24			28,05	12,50	12,50		28,05					
106	02	99	1624	CADEIRAS-S/RODAS S/BRAÇOS MAD CAST		1996/12/24			28,05	12,50	12,50		28,05					
106	02	99	1625	CADEIRAS-S/RODAS S/BRAÇOS MAD CAST		1996/12/24			28,05	12,50	12,50		28,05					
106	02	99	1626	CADEIRAS-S/RODAS S/BRAÇOS MAD CAST		1996/12/24			28,05	12,50	12,50		28,05					
106	02	99	1627	CADEIRAS-S/RODAS S/BRAÇOS MAD CAST		1996/12/24			28,05	12,50	12,50		28,05					
106	02	99	1628	CADEIRAS-S/RODAS S/BRAÇOS MAD CAST		1996/12/24			28,05	12,50	12,50		28,05					
106	02	99	1629	CADEIRAS-S/RODAS S/BRAÇOS MAD CAST		1996/12/24			28,05	12,50	12,50		28,05					
106	02	99	1630	CADEIRAS-S/RODAS S/BRAÇOS MAD CAST		1996/12/24			28,05	12,50	12,50		28,05					
106	02	99	1631	CADEIRAS-S/RODAS S/BRAÇOS MAD CAST		1996/12/24			28,05	12,50	12,50		28,05					
106	02	99	1632	CADEIRAS-S/RODAS S/BRAÇOS MAD CAST		1996/12/24			28,05	12,50	12,50		28,05					
106	02	99	1633	CADEIRAS-S/RODAS S/BRAÇOS MAD CAST		1996/12/24			28,05	12,50	12,50		28,05					
106	02	99	1634	CADEIRAS-S/RODAS S/BRAÇOS MAD CAST		1996/12/24			28,05	12,50	12,50		28,05					
106	02	99	1635	CADEIRAS-S/RODAS S/BRAÇOS MAD CAST		1996/12/24			28,05	12,50	12,50		28,05					
106	02	99	1636	CADEIRAS-S/RODAS S/BRAÇOS MAD CAST		1996/12/24			28,05	12,50	12,50		28,05					
106	02	99	1637	CADEIRAS-S/RODAS S/BRAÇOS MAD CAST		1996/12/24			28,05	12,50	12,50		28,05					
106	02	99	1638	CADEIRAS-S/RODAS S/BRAÇOS MAD CAST		1996/12/24			28,05	12,50	12,50		28,05					
106	02	99	1639	CADEIRAS-S/RODAS S/BRAÇOS MAD CAST		1996/12/24			28,05	12,50	12,50		28,05					
106	02	99	1640	CADEIRAS-S/RODAS S/BRAÇOS MAD CAST		1996/12/24			28,05	12,50	12,50		28,05					
106	02	99	1641	CADEIRAS-S/RODAS S/BRAÇOS MAD CAST		1996/12/24			28,05	12,50	12,50		28,05					
106	02	99	1642	CADEIRAS-S/RODAS S/BRAÇOS MAD CAST		1996/12/24			28,05	12,50	12,50		28,05					
106	02	99	1643	CADEIRAS-S/RODAS S/BRAÇOS MAD CAST		1996/12/24			28,05	12,50	12,50		28,05					
106	02	99	1644	CADEIRAS-S/RODAS S/BRAÇOS MAD CAST		1996/12/24			28,05	12,50	12,50		28,05					
106	02	99	1645	CADEIRAS-S/RODAS S/BRAÇOS MAD CAST		1996/12/24			28,05	12,50	12,50		28,05					
106	02	99	1646	CADEIRAS-S/RODAS S/BRAÇOS MAD CAST		1996/12/24			28,05	12,50	12,50		28,05					
106	02	99	1647	MESA 120X75X70 FORM CREME		1996/12/24			75,53	12,50	12,50		75,53					
106	02	99	1648	MESA 120X75X70 FORM CREME		1996/12/24			75,53	12,50	12,50		75,53					
106	02	99	1649	MESA 120X75X70 FORM CREME		1996/12/24			75,53	12,50	12,50		75,53					
106	02	99	1650	MESA 120X75X70 FORM CREME		1996/12/24			75,53	12,50	12,50		75,53					
106	02	99	1651	MESA 120X75X70 FORM CREME		1996/12/24			75,53	12,50	12,50		75,53					
106	02	99	1652	MESA 120X75X70 FORM CREME		1996/12/24			75,53	12,50	12,50		75,53					
106	02	99	1653	MESA 120X75X70 FORM CREME		1996/12/24			75,53	12,50	12,50		75,53					
Total Geral ou a Transportar .....						138.438,98			18.520,70	156.959,68			832,20	156.678,72	280,96			

## MAPA ANEXO DEMONSTRAÇÕES FINANCEIRAS

42.3.9 - Outros

203

*upsejane*

Data : 2018/04/11  
Ano : 2017  
Moeda : EUR  
Página : 21

ENTIDADE
MM
Período : 1800/01/01 a 2017/12/31

IDENTIFICAÇÃO DOS BENS				AQUISIÇÃO		ACTIVO IMOBILIZADO (Valores aquisição ou outro na falta daqueles)	VARIÇÃO PATRIMONIAL		Valor Patrimonial Atualizado	REINTEGRAÇÕES E AMORTIZAÇÕES			Valor Patrimonial Líquido	ALIENAÇÕES/ABATES/TRANSFER. (Valor Bruto do abate)		
Cl.	Tipo	Bem	Nr. Inv.	Descrição	Tipo		Data	T.		Data	Valor	Tx. I		Tx. A.	Do Período	Acumulados
106	02	99	1654	MESA 120X75X70 FORM CREME		1996/12/24			75,53	12,50	12,50		75,53			
106	02	99	1655	MESA 120X75X70 FORM CREME		1996/12/24			75,53	12,50	12,50		75,53			
106	02	99	1656	MESA 120X75X70 FORM CREME		1996/12/24			75,53	12,50	12,50		75,53			
106	02	99	1657	MESA 120X75X70 FORM CREME		1996/12/24			75,53	12,50	12,50		75,53			
106	02	99	1658	MESA 120X75X70 FORM CREME		1996/12/24			75,53	12,50	12,50		75,53			
106	02	99	1659	MESA 120X75X60 FORM CREME		1996/12/24			75,53	12,50	12,50		75,53			
106	02	99	1660	MESA 120X75X60 FORM CREME		1996/12/24			75,53	12,50	12,50		75,53			
106	02	99	1661	MESA 120X75X60 FORM CREME		1996/12/24			75,53	12,50	12,50		75,53			
106	02	99	1662	MESA 120X75X60 FORM CREME		1996/12/24			75,53	12,50	12,50		75,53			
107	05	08	1666	ESQUEMADOR		1995/12/13			245,79	12,50			245,79			
106	02	99	1669	MESA 120X60X65 FORM CINZ		2002/08/14			24,94	12,50	12,50		24,94			
106	02	99	1670	MESA 120X60X65 FORM CINZ		2002/08/14			24,94	12,50	12,50		24,94			
106	02	99	1671	MESA 120X60X65 FORM CINZ		2002/08/14			24,94	12,50	12,50		24,94			
106	02	99	1672	MESA 120X60X65 FORM CINZ		2002/08/14			24,94	12,50	12,50		24,94			
106	02	99	1673	MESA 120X60X65 FORM CINZ		2002/08/14			24,94	12,50	12,50		24,94			
106	02	99	1674	MESA 120X60X65 FORM CINZ		2002/08/14			24,94	12,50	12,50		24,94			
106	02	99	1675	MESA 120X60X65 FORM CINZ		2002/08/14			24,94	12,50	12,50		24,94			
106	02	99	1676	MESA 120X60X65 FORM CINZ		2002/08/14			24,94	12,50	12,50		24,94			
106	02	99	1677	MESA 120X60X65 FORM CINZ		2002/08/14			24,94	12,50	12,50		24,94			
106	02	99	1678	ARMÁRIOS-100X35X130 MAD VERDE		2002/08/14			59,86	12,50	12,50		59,86			
106	02	99	1679	ARMÁRIOS-100X35X130 MAD VERDE		2002/08/14			59,86	12,50	12,50		59,86			
106	02	02	1680	ARDÓSIAS-305X115 PRETO		2002/08/14			99,76	20,00	20,00		99,76			
106	02	02	1681	ARDÓSIAS-305X115 PRETO		2002/08/14			99,76	20,00	20,00		99,76			
106	02	03	1683	CAIXAS-50X25X95 MAD VERDE		2002/08/14			59,86	12,50	12,50		59,86			
106	02	99	1684	MESA 120X60X65 FORM CINZ		2002/08/14			24,94	12,50	12,50		24,94			
106	02	99	1685	ARMÁRIOS-95X45X150 MET CINZ		2002/08/14			59,86	12,50	12,50		59,86			
106	02	15	1686	QUADROS-FLANELÓGRAFO 85X65 TEC VERDE		2002/08/14			44,89	12,50	12,50		44,89			
106	02	99	1687	CADEIRAS-S/RODAS S/BRAÇOS FORM CINZ		1996/09/12			20,28	12,50	12,50		20,28			
106	02	99	1688	CADEIRAS-S/RODAS S/BRAÇOS FORM CINZ		1996/09/12			20,28	12,50	12,50		20,28			
106	02	99	1689	CADEIRAS-S/RODAS S/BRAÇOS FORM CINZ		1996/09/12			20,28	12,50	12,50		20,28			
106	02	99	1690	CADEIRAS-S/RODAS S/BRAÇOS FORM CINZ		1996/09/12			20,28	12,50	12,50		20,28			
106	02	99	1691	CADEIRAS-S/RODAS S/BRAÇOS FORM CINZ		1996/09/12			20,28	12,50	12,50		20,28			
106	02	99	1692	CADEIRAS-S/RODAS S/BRAÇOS FORM CINZ		1996/09/12			20,28	12,50	12,50		20,28			
106	02	99	1693	CADEIRAS-S/RODAS S/BRAÇOS FORM CINZ		1996/09/12			20,28	12,50	12,50		20,28			
106	02	99	1694	CADEIRAS-S/RODAS S/BRAÇOS FORM CINZ		1996/09/12			20,28	12,50	12,50		20,28			
106	02	99	1695	CADEIRAS-S/RODAS S/BRAÇOS FORM CINZ		1996/09/12			20,28	12,50	12,50		20,28			
106	02	99	1696	CADEIRAS-S/RODAS S/BRAÇOS FORM CINZ		1996/09/12			20,28	12,50	12,50		20,28			
106	02	99	1697	CADEIRAS-S/RODAS S/BRAÇOS FORM CINZ		1996/09/12			20,28	12,50	12,50		20,28			
106	02	99	1698	CADEIRAS-S/RODAS S/BRAÇOS FORM CINZ		1996/09/12			20,28	12,50	12,50		20,28			
106	02	99	1699	CADEIRAS-S/RODAS S/BRAÇOS FORM CINZ		1996/09/12			20,28	12,50	12,50		20,28			
106	02	99	1700	CADEIRAS-S/RODAS S/BRAÇOS FORM CINZ		1996/09/12			20,28	12,50	12,50		20,28			
106	02	99	1701	CADEIRAS-S/RODAS S/BRAÇOS FORM CINZ		1996/09/12			20,28	12,50	12,50		20,28			
106	02	99	1702	CADEIRAS-S/RODAS S/BRAÇOS FORM CINZ		1996/09/12			20,28	12,50	12,50		20,28			
106	02	99	1703	CADEIRAS-S/RODAS S/BRAÇOS FORM CINZ		1996/09/12			20,28	12,50	12,50		20,28			
106	02	99	1704	CADEIRAS-S/RODAS S/BRAÇOS FORM CINZ		1996/09/12			20,28	12,50	12,50		20,28			
106	02	99	1705	CADEIRAS-S/RODAS S/BRAÇOS FORM CINZ		1996/09/12			20,28	12,50	12,50		20,28			
106	02	99	1706	CADEIRAS-S/RODAS S/BRAÇOS FORM CINZ		1996/09/12			20,28	12,50	12,50		20,28			
106	02	99	1707	CADEIRAS-S/RODAS S/BRAÇOS FORM CINZ		1996/09/12			20,28	12,50	12,50		20,28			
106	02	99	1708	CADEIRAS-S/RODAS S/BRAÇOS FORM CINZ		1996/09/12			20,28	12,50	12,50		20,28			
106	02	99	1709	CADEIRAS-S/RODAS S/BRAÇOS FORM CINZ		1996/09/12			20,28	12,50	12,50		20,28			
Total Geral ou a Transportar .....						140.564,23			18.520,70	159.084,93		832,20	158.803,97	280,96		

MAPA ANEXO DEMONSTRAÇÕES FINANCEIRAS

~~HC~~ HC de fora

42.3.9 - Outros

214

ENTIDADE
NM

Período : 1800/01/01 a 2017/12/31

Data : 2018/04/11  
 Ano : 2017  
 Moeda : EUR  
 Página : 22

IDENTIFICAÇÃO DOS BENS					AQUISIÇÃO		ACTIVO IMOBILIZADO (Valores aquisição ou outro na falta daqueles)		VARIÇÃO PATRIMONIAL		REINTEGRAÇÕES E AMORTIZAÇÕES		ALIENAÇÕES/ABATES/TRANSFER. (Valor Bruto do abate)					
Cl.	Tipo	Bem	Nr. Inv.	Descrição	Tipo	Data	F.	Data	Valor	Valor Patrimonial Atualizado	Fx. I	Fx. A.	Do Período	Acumulados	Valor Patrimonial Líquido	F.	Valor	Data
106	02	99	1710	CADEIRAS-S/RODAS S/BRAÇOS FORM CINZ		1996/09/12			20,28	20,28	12.50	12.50		20,28				
106	02	99	1711	CADEIRAS-S/RODAS S/BRAÇOS FORM CINZ		1996/09/12			20,28	20,28	12.50	12.50		20,28				
106	02	99	1712	CADEIRAS-S/RODAS S/BRAÇOS FORM CINZ		1996/09/12			20,28	20,28	12.50	12.50		20,28				
106	02	02	1713	ARDÓSIAS-305X115 PRETO		2002/08/14			99,76	99,76	20.00	20.00		99,76				
106	02	99	1714	SECRETÁRIAS-95X55 MAD CAST		2002/08/14			27,43	27,43	12.50	12.50		27,43				
106	02	15	1715	QUADROS-FANELÓGRAFO 85X65 TEC VERDE		2002/08/14			44,89	44,89	12.50	12.50		44,89				
106	02	99	1716	CADEIRAS-S/RODAS S/BRAÇOS MAD CAST		1996/12/24			28,01	28,01	12.50	12.50		28,01				
107	04	01	1717	AR CONDICIONADO-PAREDE		2001/06/10			1.993,35	1.993,35	12.50	12.50		1.993,35				
106	02	02	1718	ARDÓSIAS-305X115 PRETO		2002/08/14			99,76	99,76	20.00	20.00		99,76				
106	03	18	1719	TELEVISORES-51 CM		1994/12/22			292,66	292,66	14.28	14.28		292,66				
106	03	99	1721	SUP PAREDE TV/VIDEO MET PRETO		1998/04/30			39,78	39,78	14.28	14.28		39,78				
106	02	99	1722	SECRETÁRIAS-95X55 MAD CAST		2002/08/14			27,43	27,43	12.50	12.50		27,43				
106	02	03	1723	CAIXAS-50X30X95 MAD CAST		2002/08/14			59,86	59,86	12.50	12.50		59,86				
106	02	99	1724	CADEIRAS-S/RODAS S/BRAÇOS MAD CAST		1996/12/24			28,01	28,01	12.50	12.50		28,01				
106	02	99	1725	CADEIRAS-S/RODAS S/BRAÇOS MAD CAST		1996/12/24			28,01	28,01	12.50	12.50		28,01				
106	02	99	1726	CADEIRAS-S/RODAS S/BRAÇOS MAD CAST		1996/12/24			28,01	28,01	12.50	12.50		28,01				
106	02	99	1727	CADEIRAS-S/RODAS S/BRAÇOS MAD CAST		1996/12/24			28,01	28,01	12.50	12.50		28,01				
106	02	99	1728	CADEIRAS-S/RODAS S/BRAÇOS MAD CAST		1996/12/24			28,01	28,01	12.50	12.50		28,01				
106	02	99	1729	CADEIRAS-S/RODAS S/BRAÇOS MAD CAST		1996/12/24			28,01	28,01	12.50	12.50		28,01				
106	02	99	1730	CADEIRAS-S/RODAS S/BRAÇOS MAD CAST		1996/12/24			28,01	28,01	12.50	12.50		28,01				
106	02	99	1731	CADEIRAS-S/RODAS S/BRAÇOS MAD CAST		1996/12/24			28,01	28,01	12.50	12.50		28,01				
106	02	99	1732	CADEIRAS-S/RODAS S/BRAÇOS MAD CAST		1996/12/24			28,01	28,01	12.50	12.50		28,01				
106	02	99	1733	CADEIRAS-S/RODAS S/BRAÇOS MAD CAST		1996/12/24			28,01	28,01	12.50	12.50		28,01				
106	02	99	1734	CADEIRAS-S/RODAS S/BRAÇOS FORM LAR		2000/09/21			27,35	27,35	12.50	12.50		27,35				
106	02	99	1735	CADEIRAS-S/RODAS S/BRAÇOS FORM LAR		2000/09/21			27,35	27,35	12.50	12.50		27,35				
106	02	99	1736	CADEIRAS-S/RODAS S/BRAÇOS FORM LAR		2000/09/21			27,35	27,35	12.50	12.50		27,35				
106	02	99	1737	CADEIRAS-S/RODAS S/BRAÇOS FORM LAR		2000/09/21			27,35	27,35	12.50	12.50		27,35				
106	02	99	1738	CADEIRAS-S/RODAS S/BRAÇOS FORM CINZ		1996/09/12			20,28	20,28	12.50	12.50		20,28				
106	02	99	1739	CADEIRAS-S/RODAS S/BRAÇOS FORM CINZ		1996/09/12			20,28	20,28	12.50	12.50		20,28				
106	02	99	1740	CADEIRAS-S/RODAS S/BRAÇOS FORM CINZ		1996/09/12			20,28	20,28	12.50	12.50		20,28				
106	02	99	1741	CADEIRAS-S/RODAS S/BRAÇOS FORM VERD		2000/09/21			27,35	27,35	12.50	12.50		27,35				
106	02	99	1742	CADEIRAS-S/RODAS S/BRAÇOS FORM VERD		2000/09/21			27,35	27,35	12.50	12.50		27,35				
106	02	99	1743	CADEIRAS-S/RODAS S/BRAÇOS FORM VERD		2000/09/21			27,35	27,35	12.50	12.50		27,35				
107	04	01	1744	AR CONDICIONADO-PAREDE		2001/06/10			1.993,35	1.993,35	12.50	12.50		1.993,35				
106	02	99	1745	CADEIRAS-S/RODAS S/BRAÇOS MAD CAST		1996/12/24			28,01	28,01	12.50	12.50		28,01				
106	02	99	1746	CADEIRAS-S/RODAS S/BRAÇOS MAD CAST		1996/12/24			28,01	28,01	12.50	12.50		28,01				
106	02	99	1747	CADEIRAS-S/RODAS S/BRAÇOS MAD CAST		1996/12/24			28,01	28,01	12.50	12.50		28,01				
106	02	99	1748	CADEIRAS-S/RODAS S/BRAÇOS MAD CAST		1996/12/24			28,01	28,01	12.50	12.50		28,01				
106	02	99	1749	MESA 60X60X50 MAD CAST		2002/08/14			24,94	24,94	12.50	12.50		24,94				
106	02	99	1750	CADEIRAS-S/RODAS S/BRAÇOS FORM LAR		2000/09/21			27,35	27,35	12.50	12.50		27,35				
106	02	99	1751	CADEIRAS-S/RODAS S/BRAÇOS FORM LAR		2000/09/21			27,35	27,35	12.50	12.50		27,35				
106	02	99	1752	CADEIRAS-S/RODAS S/BRAÇOS FORM LAR		2000/09/21			27,35	27,35	12.50	12.50		27,35				
106	02	99	1753	CADEIRAS-S/RODAS S/BRAÇOS FORM LAR		2000/09/21			27,35	27,35	12.50	12.50		27,35				
106	02	99	1754	CADEIRAS-S/RODAS S/BRAÇOS FORM VERD		2000/09/21			27,35	27,35	12.50	12.50		27,35				
106	02	99	1755	CADEIRAS-S/RODAS S/BRAÇOS FORM VERD		2000/09/21			27,35	27,35	12.50	12.50		27,35				
106	02	99	1756	CADEIRAS-S/RODAS S/BRAÇOS FORM VERD		2000/09/21			27,35	27,35	12.50	12.50		27,35				
106	02	99	1757	MESA D120X60 FORM CREME		1996/07/17			111,39	111,39	12.50	12.50		111,39				
106	02	99	1758	MESA D120X60 FORM CREME		1996/07/17			111,39	111,39	12.50	12.50		111,39				
106	02	99	1759	MESA D120X55 FORM LAR		2002/08/14			29,93	29,93	12.50	12.50		29,93				
106	02	99	1760	CADEIRAS-S/RODAS S/BRAÇOS FORM LAR		2000/09/21			27,35	27,35	12.50	12.50		27,35				
Total Geral ou a Transportar .....									146.472,23	18.520,70	164.992,93		832,20	164.711,97	280,96			

## MAPA ANEXO DEMONSTRAÇÕES FINANCEIRAS

215

ENTIDADE
MM

42.3.9 - Outros

Período : 1800/01/01 a 2017/12/31

*reforma*

Data : 2018/04/11  
Ano : 2017  
Moeda : EUR  
Página : 23

IDENTIFICAÇÃO DOS BENS				AQUISIÇÃO		ACTIVO IMOBILIZADO (Valores aquisição ou outro na falta daqueles)	VARIACÃO PATRIMONIAL		Valor Patrimonial Atualizado	REINTEGRAÇÕES E AMORTIZAÇÕES			Valor Patrimonial Líquido	ALIENAÇÕES/ABATES/TRANSFER. (Valor Bruto do abate)					
Cl.	Tipo	Bem	Nr. Inv.	Descrição	Tipo		Data	F.		Data	Valor	Tx. I		Tx. A.	Do Período	Acumulados	F.	Valor	Data
106	02	99	1761	CADEIRAS-S/RODAS S/BRAÇOS FORM VERD		2000/09/21			27,35	12.50	12.50		27,35						
106	02	99	1762	CADEIRAS-S/RODAS S/BRAÇOS FORM VERD		2000/09/21			27,35	12.50	12.50		27,35						
106	02	99	1763	MESA 110X55X50 FORM VERDE		2000/07/06			29,09	12.50	12.50		29,09						
106	02	99	1764	MESA 110X55X50 FORM VERDE		2000/07/06			29,09	12.50	12.50		29,09						
106	02	99	1765	SECRETÁRIAS-110X55 FORM VERDE		2002/08/14			27,43	12.50	12.50		27,43						
106	02	99	1766	CADEIRAS-CAD S/RODAS C/BRAÇOS NAPA PRET		2002/08/14			19,95	12.50	12.50		19,95						
106	02	99	1767	ARMÁRIOS-100X40X160 FORM CAST		2002/08/14			49,88	12.50	12.50		49,88						
106	02	99	1768	CADEIRAS-S/RODAS S/BRAÇOS FORM LAR		2000/09/21			27,35	12.50	12.50		27,35						
107	04	01	1769	AR CONDICIONADO-PAREDE		2001/06/10			1.993,35	12.50	12.50		1.993,35						
106	02	13	1770	CAMA BONECAS MAD CAST		2002/08/14			9,98	12.50	12.50		9,98						
106	02	13	1771	MESINHA CABEÇEIRA MAD CAST		2002/08/14			14,96	12.50	12.50		14,96						
106	02	99	1772	CAVALETE P/PINTURA MAD CAST		2002/08/14			19,95	12.50	12.50		19,95						
106	02	13	1773	FOGÃO MAD CAST		2002/08/14			7,48	12.50	12.50		7,48						
106	02	13	1774	ARMÁRIOS-COZINHA MAD CAST		2002/08/14			14,96	12.50	12.50		14,96						
106	02	13	1775	GUARDA-FATOS MAD CAST		2002/08/14			17,46	12.50	12.50		17,46						
106	02	99	1776	ESTANTES-150X30X110 MAD CAST		2002/08/14			59,86	12.50	12.50		59,86						
106	02	13	1777	LAVA-LOIÇA MAD CAST		2002/08/14			14,96	12.50	12.50		14,96						
106	02	13	1778	BÁO MAD CAST		2002/08/14			7,48	12.50	12.50		7,48						
106	02	13	1779	MESA D60X60 MAD CAST		2002/08/14			19,95	12.50	12.50		19,95						
106	02	99	1780	BANCO CORRIDO MAD LAR		2002/08/14			19,95	12.50	12.50		19,95						
106	02	99	1781	BANCO CORRIDO MAD LAR		2002/08/14			19,95	12.50	12.50		19,95						
106	02	99	1782	BANCO CORRIDO MAD LAR		2002/08/14			19,95	12.50	12.50		19,95						
106	02	99	1783	BANCO CORRIDO MAD VERDE		2002/08/14			19,95	12.50	12.50		19,95						
106	02	99	1784	BANCO CORRIDO MAD VERDE		2002/08/14			19,95	12.50	12.50		19,95						
106	02	99	1785	CADEIRAS-S/RODAS S/BRAÇOS FORM CINZ		1996/09/12			20,28	12.50	12.50		20,28						
106	02	99	1786	CADEIRAS-S/RODAS S/BRAÇOS FORM CINZ		1996/09/12			20,28	12.50	12.50		20,28						
106	02	99	1787	CADEIRAS-S/RODAS S/BRAÇOS FORM CINZ		1996/09/12			20,28	12.50	12.50		20,28						
106	02	99	1788	CADEIRAS-S/RODAS S/BRAÇOS FORM CINZ		1996/09/12			20,28	12.50	12.50		20,28						
106	02	99	1789	CADEIRAS-S/RODAS S/BRAÇOS FORM CINZ		1996/09/12			20,28	12.50	12.50		20,28						
106	02	99	1790	CADEIRAS-S/RODAS S/BRAÇOS FORM CINZ		1996/09/12			20,28	12.50	12.50		20,28						
106	02	99	1791	CADEIRAS-S/RODAS S/BRAÇOS FORM CINZ		1996/09/12			20,28	12.50	12.50		20,28						
106	02	99	1792	CADEIRAS-S/RODAS S/BRAÇOS FORM CINZ		1996/09/12			20,28	12.50	12.50		20,28						
106	02	99	1793	CADEIRAS-S/RODAS S/BRAÇOS FORM CINZ		1996/09/12			20,28	12.50	12.50		20,28						
106	02	99	1794	CADEIRAS-S/RODAS S/BRAÇOS FORM CINZ		1996/09/12			20,28	12.50	12.50		20,28						
106	02	99	1795	CADEIRAS-S/RODAS S/BRAÇOS FORM CINZ		1996/09/12			20,28	12.50	12.50		20,28						
106	02	99	1796	CADEIRAS-S/RODAS S/BRAÇOS FORM CINZ		1996/09/12			20,28	12.50	12.50		20,28						
106	02	99	1797	CADEIRAS-S/RODAS S/BRAÇOS FORM CINZ		1996/09/12			20,28	12.50	12.50		20,28						
106	02	99	1798	CADEIRAS-S/RODAS S/BRAÇOS FORM CINZ		1996/09/12			20,28	12.50	12.50		20,28						
106	02	99	1799	CADEIRAS-S/RODAS S/BRAÇOS FORM CINZ		1996/09/12			20,28	12.50	12.50		20,28						
106	02	99	1800	MESA 120X60X65 FORM CINZ		2002/08/14			24,94	12.50	12.50		24,94						
106	02	13	1801	BANCO QUAD MAD LAR		2002/08/14			3,74	12.50	12.50		3,74						
106	02	13	1802	BANCO QUAD MAD LAR		2002/08/14			3,74	12.50	12.50		3,74						
106	02	13	1803	BANCO QUAD MAD LAR		2002/08/14			3,74	12.50	12.50		3,74						
106	02	13	1804	BANCO QUAD MAD LAR		2002/08/14			3,74	12.50	12.50		3,74						
106	02	99	1805	ARMÁRIOS-100X45X140 MAD CAST		2002/08/14			62,35	12.50	12.50		62,35						
106	02	99	1806	ARMÁRIOS-100X45X140 MAD CAST		2002/08/14			62,35	12.50	12.50		62,35						
110	25	99	1807	ELECTRO-BOMBA P/ÁGUA P 7.5KW		1998/06/19			1.679,60	14.28	14.28		1.679,60						
106	02	99	1811	MESA 120X60X65 FORM CINZ		2002/08/14			24,94	12.50	12.50		24,94						
106	02	99	1812	CADEIRAS-S/RODAS S/BRAÇOS FORM CINZ		1996/09/12			20,28	12.50	12.50		20,28						
106	02	99	1813	MESA 120X60X65 FORM CINZ		2002/08/14			24,94	12.50	12.50		24,94						
Total Geral ou a Transportar .....									151.208,42				18.520,70	169.729,12		832,20	169.448,16	280,96	

## MAPA ANEXO DEMONSTRAÇÕES FINANCEIRAS

~~423.9~~ 423.9

216

ENTIDADE
MM

42.3.9 - Outros

Período : 1800/01/01 a 2017/12/31

Data : 2018/04/11  
Ano : 2017  
Moeda : EUR  
Página : 24

IDENTIFICAÇÃO DOS BENS				AQUISIÇÃO		ACTIVO IMOBILIZADO (Valores aquisição ou outro na falta daqueles)	VARIACÃO PATRIMONIAL		Valor Patrimonial Atualizado	REINTEGRAÇÕES E AMORTIZAÇÕES				Valor Patrimonial Líquido		ALIENAÇÕES/ABATES/TRANSFER. (Valor Bruto do abate)							
Cl.	Tipo	Bem	Nr. Inv.	Descrição	Tipo		Data	T.		Data	Valor	Tx. I	Tx. A.	Do Período	Acumulados	T.	Valor	Data					
106	02	99	1814	MESA 120X60X65 FORM CINZ		2002/08/14			24,94	12.50	12.50		24,94										
106	02	99	1815	MESA 110X55X50 FORM VERDE		2000/07/06			29,09	12.50	12.50		29,09										
106	02	99	1816	CADEIRAS-S/RODAS S/BRAÇOS MAD CAST		1996/12/24			28,01	12.50	12.50		28,01										
106	02	99	1817	CADEIRAS-S/RODAS S/BRAÇOS MAD CAST		1996/12/24			28,01	12.50	12.50		28,01										
106	02	99	1818	CADEIRAS-S/RODAS S/BRAÇOS MAD CAST		1996/12/24			28,01	12.50	12.50		28,01										
106	02	99	1819	CADEIRAS-S/RODAS S/BRAÇOS MAD CAST		2000/10/25			26,19	12.50	12.50		26,19										
106	02	99	1820	CADEIRAS-S/RODAS S/BRAÇOS MAD CAST		2000/10/25			26,19	12.50	12.50		26,19										
106	02	99	1821	CADEIRAS-S/RODAS S/BRAÇOS MAD CAST		2000/10/25			26,19	12.50	12.50		26,19										
106	02	99	1822	CADEIRAS-S/RODAS S/BRAÇOS MAD CAST		2000/10/25			26,19	12.50	12.50		26,19										
106	02	99	1823	CADEIRAS-S/RODAS S/BRAÇOS MAD CAST		2000/10/25			26,19	12.50	12.50		26,19										
106	02	99	1824	CADEIRAS-S/RODAS S/BRAÇOS MAD CAST		2000/10/25			26,19	12.50	12.50		26,19										
106	02	99	1825	CADEIRAS-S/RODAS S/BRAÇOS MAD CAST		2000/10/25			26,19	12.50	12.50		26,19										
106	02	99	1826	CADEIRAS-S/RODAS S/BRAÇOS MAD CAST		2000/10/25			26,19	12.50	12.50		26,19										
106	02	99	1827	CADEIRAS-S/RODAS S/BRAÇOS MAD CAST		2000/10/25			26,19	12.50	12.50		26,19										
106	02	99	1828	CADEIRAS-S/RODAS S/BRAÇOS MAD CAST		2000/10/25			26,19	12.50	12.50		26,19										
106	02	99	1829	CADEIRAS-S/RODAS S/BRAÇOS MAD CAST		2000/10/25			26,19	12.50	12.50		26,19										
106	02	99	1830	CADEIRAS-S/RODAS S/BRAÇOS MAD CAST		2000/10/25			26,19	12.50	12.50		26,19										
106	02	99	1831	CADEIRAS-S/RODAS S/BRAÇOS MAD CAST		2000/10/25			26,19	12.50	12.50		26,19										
106	02	99	1832	CADEIRAS-S/RODAS S/BRAÇOS MAD CAST		2000/10/25			26,19	12.50	12.50		26,19										
106	02	99	1833	CADEIRAS-S/RODAS S/BRAÇOS FORM CINZ		2000/09/21			27,35	12.50	12.50		27,35										
106	02	99	1834	MESA D120X60 FORM CREME		1996/07/17			111,39	12.50	12.50		111,39										
106	02	99	1835	CADEIRAS-S/RODAS S/BRAÇOS MAD CAST		1996/12/24			28,05	12.50	12.50		28,05										
106	02	99	1836	CADEIRAS-S/RODAS S/BRAÇOS MAD CAST		1996/12/24			28,05	12.50	12.50		28,05										
106	02	99	1837	CADEIRAS-S/RODAS S/BRAÇOS MAD CAST		1996/12/24			28,05	12.50	12.50		28,05										
106	02	99	1838	CADEIRAS-S/RODAS S/BRAÇOS MAD CAST		1996/12/24			28,05	12.50	12.50		28,05										
106	02	99	1839	CADEIRAS-S/RODAS S/BRAÇOS MAD CAST		2000/10/25			26,19	12.50	12.50		26,19										
106	02	99	1840	CADEIRAS-S/RODAS S/BRAÇOS MAD CAST		2000/10/25			26,19	12.50	12.50		26,19										
106	02	99	1841	CADEIRAS-S/RODAS S/BRAÇOS MAD CAST		2000/10/25			26,19	12.50	12.50		26,19										
106	02	99	1842	CADEIRAS-S/RODAS S/BRAÇOS MAD CAST		2000/10/25			26,19	12.50	12.50		26,19										
106	02	99	1843	CADEIRAS-S/RODAS S/BRAÇOS MAD CAST		2000/10/25			26,19	12.50	12.50		26,19										
106	02	99	1844	CADEIRAS-S/RODAS S/BRAÇOS MAD CAST		2000/10/25			26,19	12.50	12.50		26,19										
106	02	99	1845	CADEIRAS-S/RODAS S/BRAÇOS MAD CAST		2000/10/25			26,19	12.50	12.50		26,19										
106	02	99	1846	CADEIRAS-S/RODAS S/BRAÇOS MAD CAST		2000/10/25			26,19	12.50	12.50		26,19										
106	02	99	1847	CADEIRAS-S/RODAS S/BRAÇOS MAD CAST		2000/10/25			26,19	12.50	12.50		26,19										
106	02	99	1848	CADEIRAS-S/RODAS S/BRAÇOS MAD CAST		2000/10/25			26,19	12.50	12.50		26,19										
106	02	99	1849	CADEIRAS-S/RODAS S/BRAÇOS MAD CAST		2000/10/25			26,19	12.50	12.50		26,19										
106	02	99	1850	CADEIRAS-S/RODAS S/BRAÇOS MAD CAST		2000/10/25			26,19	12.50	12.50		26,19										
106	02	99	1851	CADEIRAS-S/RODAS S/BRAÇOS MAD CAST		2000/10/25			26,19	12.50	12.50		26,19										
106	02	99	1852	CADEIRAS-S/RODAS S/BRAÇOS MAD CAST		2000/10/25			26,19	12.50	12.50		26,19										
106	02	99	1853	CADEIRAS-S/RODAS S/BRAÇOS MAD CAST		2000/10/25			26,19	12.50	12.50		26,19										
106	02	99	1854	CADEIRAS-S/RODAS S/BRAÇOS MAD CAST		2000/10/25			26,19	12.50	12.50		26,19										
106	02	13	1863	BANCO QUAD MAD CAST		2002/08/14			3,74	12.50	12.50		3,74										
106	02	13	1864	BANCO QUAD MAD CAST		2002/08/14			3,74	12.50	12.50		3,74										
106	02	13	1865	BANCO QUAD MAD CAST		2002/08/14			3,74	12.50	12.50		3,74										
106	02	13	1866	BANCO QUAD MAD CAST		2002/08/14			3,74	12.50	12.50		3,74										
106	02	13	1867	BANCO QUAD MAD CAST		2002/08/14			3,74	12.50	12.50		3,74										
106	02	13	1868	MESA D60X50 MAD CAST		2002/08/14			19,95	12.50	12.50		19,95										
106	02	13	1869	CAMA BONECAS MAD CAST		2002/08/14			9,98	12.50	12.50		9,98										
106	02	13	1870	MESINHA CABECEIRA MAD CAST		2002/08/14			14,96	12.50	12.50		14,96										
106	02	99	1871	ESPELHO 75X130		2002/08/14			19,95	12.50	12.50		19,95										
Total Geral ou a Transportar .....									152.466,66				18.520,70			170.987,36		832,20		170.706,40		280,96	



## MAPA ANEXO DEMONSTRAÇÕES FINANCEIRAS

42.3.9 - Outros

207

*apropriação*

Data : 2018/04/11  
Ano : 2017  
Moeda : EUR  
Página : 25

ENTIDADE
MM
Período : 1800/01/01 a 2017/12/31

IDENTIFICAÇÃO DOS BENS					AQUISIÇÃO		ACTIVO IMOBILIZADO (Valores aquisição ou outro na falta daqueles)	VARIÇÃO PATRIMONIAL		Valor Patrimonial Atualizado	REINTEGRAÇÕES E AMORTIZAÇÕES				Valor Patrimonial Líquido	ALIENAÇÕES/ABATES/TRANSFER. (Valor Bruto do abate)		
Cl.	Tipo	Bem	Nr. Inv.	Descrição	Tipo	Data		T.	Data		Valor	Tx. I	Tx. A.	Do Período		Acumulados	T.	Valor
106	02	99	1872	CADEIRAS-S/RODAS S/BRAÇOS MAD CAST		1996/12/24			28,01	28,01	12.50	12.50		28,01				
106	02	99	1873	CADEIRAS-S/RODAS S/BRAÇOS MAD CAST		1996/12/24			28,01	28,01	12.50	12.50		28,01				
106	02	99	1874	CADEIRAS-S/RODAS S/BRAÇOS MAD CAST		1996/12/24			28,01	28,01	12.50	12.50		28,01				
106	02	99	1875	CADEIRAS-S/RODAS S/BRAÇOS MAD CAST		1996/12/24			28,01	28,01	12.50	12.50		28,01				
106	02	99	1876	CADEIRAS-S/RODAS S/BRAÇOS MAD CAST		1996/12/24			28,01	28,01	12.50	12.50		28,01				
106	02	99	1877	CADEIRAS-S/RODAS S/BRAÇOS MAD CAST		1996/12/24			28,01	28,01	12.50	12.50		28,01				
106	02	99	1878	CADEIRAS-S/RODAS S/BRAÇOS MAD CAST		1996/12/24			28,01	28,01	12.50	12.50		28,01				
106	02	99	1879	CADEIRAS-S/RODAS S/BRAÇOS MAD CAST		2000/10/25			26,19	26,19	12.50	12.50		26,19				
106	02	99	1881	SECRETÁRIAS-100X55 MAD CAST		2002/08/14			29,93	29,93	12.50	12.50		29,93				
106	02	99	1882	MESA 120X60X65 FORM CINZ		2002/08/14			24,94	24,94	12.50	12.50		24,94				
106	02	99	1883	MESA 120X60X65 FORM CINZ		2002/08/14			24,94	24,94	12.50	12.50		24,94				
106	02	99	1884	MESA 120X60X65 FORM CINZ		2002/08/14			24,94	24,94	12.50	12.50		24,94				
106	02	99	1885	MESA 120X60X65 FORM CINZ		2002/08/14			24,94	24,94	12.50	12.50		24,94				
106	02	99	1886	MESA 120X60X65 FORM CINZ		2002/08/14			24,94	24,94	12.50	12.50		24,94				
106	02	99	1887	MESA 120X60X65 FORM CINZ		2002/08/14			24,94	24,94	12.50	12.50		24,94				
106	02	99	1888	MESA 120X60X65 FORM CINZ		2002/08/14			24,94	24,94	12.50	12.50		24,94				
106	02	99	1889	MESA 120X60X65 FORM CINZ		2002/08/14			24,94	24,94	12.50	12.50		24,94				
106	02	99	1890	MESA 120X60X65 FORM CINZ		2002/08/14			24,94	24,94	12.50	12.50		24,94				
106	02	99	1891	MESA 120X60X65 FORM CINZ		2002/08/14			24,94	24,94	12.50	12.50		24,94				
106	02	99	1892	MESA 120X60X65 FORM CINZ		2002/08/14			24,94	24,94	12.50	12.50		24,94				
106	02	99	1893	MESA 120X60X65 FORM CINZ		2002/08/14			24,94	24,94	12.50	12.50		24,94				
106	02	03	1894	CAIXAS-50X30X95 MAD CAST		2002/08/14			59,86	59,86	12.50	12.50		59,86				
106	02	99	1895	SECRETÁRIAS-145X75 MAD CAST		2002/08/14			34,92	34,92	12.50	12.50		34,92				
106	02	99	1896	ARMÁRIOS-100X40X140 MAD CAST		2002/08/14			62,35	62,35	12.50	12.50		62,35				
106	02	99	1897	CADEIRAS-S/RODAS S/BRAÇOS FORM CINZ		2000/09/21			27,35	27,35	12.50	12.50		27,35				
106	02	99	1898	CADEIRAS-S/RODAS S/BRAÇOS FORM CINZ		2000/09/21			27,35	27,35	12.50	12.50		27,35				
106	02	99	1899	CADEIRAS-S/RODAS S/BRAÇOS FORM CINZ		2000/09/21			27,35	27,35	12.50	12.50		27,35				
106	02	99	1900	CADEIRAS-S/RODAS S/BRAÇOS FORM CINZ		2000/09/21			27,35	27,35	12.50	12.50		27,35				
106	02	99	1901	CADEIRAS-S/RODAS S/BRAÇOS FORM CINZ		2000/09/21			27,35	27,35	12.50	12.50		27,35				
106	02	99	1902	CADEIRAS-S/RODAS S/BRAÇOS FORM CINZ		2000/09/21			27,35	27,35	12.50	12.50		27,35				
106	02	99	1903	CADEIRAS-S/RODAS S/BRAÇOS FORM CINZ		2000/09/21			27,35	27,35	12.50	12.50		27,35				
106	02	99	1904	CADEIRAS-S/RODAS S/BRAÇOS FORM CINZ		2000/09/21			27,35	27,35	12.50	12.50		27,35				
106	02	99	1905	CADEIRAS-S/RODAS S/BRAÇOS FORM CINZ		2000/09/21			27,35	27,35	12.50	12.50		27,35				
106	02	99	1906	CADEIRAS-S/RODAS S/BRAÇOS FORM CINZ		2000/09/21			27,35	27,35	12.50	12.50		27,35				
106	02	99	1907	CADEIRAS-S/RODAS S/BRAÇOS FORM CINZ		2000/09/21			27,35	27,35	12.50	12.50		27,35				
106	02	99	1908	CADEIRAS-S/RODAS S/BRAÇOS FORM CINZ		2000/09/21			27,35	27,35	12.50	12.50		27,35				
106	02	15	1909	QUADROS-250X125 SINT VERDE		2002/08/14			69,83	69,83	12.50	12.50		69,83				
106	01	99	1911	ESCORREGA MET AMAR		2002/08/14			74,82	74,82	12.50	12.50		74,82				
106	01	99	1912	ESCORREGA MET AZUL C/PLATAFORM		2002/08/14			79,81	79,81	12.50	12.50		79,81				
106	01	99	1913	CÃO MAD AZUL C/MOLAS		2002/08/14			49,88	49,88	12.50	12.50		49,88				
106	01	99	1914	CISNE MAD BRANCO C/MOLAS		2002/08/14			49,88	49,88	12.50	12.50		49,88				
106	01	99	1915	TRAVE EQUILÍBRIO MAD AZUL		2002/08/14			74,82	74,82	12.50	12.50		74,82				
106	02	99	1916	CADEIRAS-S/RODAS S/BRAÇOS FORM CINZ		2000/09/21			27,35	27,35	12.50	12.50		27,35				
106	02	99	1917	CADEIRAS-S/RODAS S/BRAÇOS FORM CINZ		2000/09/21			27,35	27,35	12.50	12.50		27,35				
106	02	99	1918	CADEIRAS-S/RODAS S/BRAÇOS FORM CINZ		2000/09/21			27,35	27,35	12.50	12.50		27,35				
106	02	99	1919	CADEIRAS-S/RODAS S/BRAÇOS FORM CINZ		2000/09/21			27,35	27,35	12.50	12.50		27,35				
106	02	99	1920	CADEIRAS-S/RODAS S/BRAÇOS FORM CINZ		2000/09/21			27,35	27,35	12.50	12.50		27,35				
106	02	99	1921	CADEIRAS-S/RODAS S/BRAÇOS FORM CINZ		2000/09/21			27,35	27,35	12.50	12.50		27,35				
106	02	99	1922	CADEIRAS-S/RODAS S/BRAÇOS FORM CINZ		2000/09/21			27,35	27,35	12.50	12.50		27,35				
106	02	99	1923	CADEIRAS-S/RODAS S/BRAÇOS FORM CINZ		2000/09/21			27,35	27,35	12.50	12.50		27,35				
Total Geral ou a Transportar .....							154.121,30			18.520,70	172.642,00			832,20	172.361,04	280,96		

## MAPA ANEXO DEMONSTRAÇÕES FINANCEIRAS

*psafaze*

218

Data : 2018/04/11  
Ano : 2017  
Moeda : EUR  
Página : 26

ENTIDADE
MH

42.3.9 - Outros

Período : 1800/01/01 a 2017/12/31

IDENTIFICAÇÃO DOS BENS					AQUISIÇÃO		ACTIVO IMOBILIZADO (Valores aquisição ou outro na falta dequesles)	VARIÇÃO PATRIMONIAL		Valor Patrimonial Atualizado	REINTEGRAÇÕES E AMORTIZAÇÕES				Valor Patrimonial Líquido		ALIENAÇÕES/ABATES/TRANSFER. (Valor Bruto do abate)	
Cl.	Tipo	Bem	Nr.Inv.	Descrição	Tipo	Data		T.	Data		Valor	Tx. I	Tx. A.	Do Período	Acumulados	T.	Valor	Data
106	02	99	1924	CADEIRAS-S/RODAS S/BRAÇOS FORM CINZ		2000/09/21			27,35	27,35	12.50	12.50		27,35				
106	02	99	1925	CADEIRAS-S/RODAS S/BRAÇOS FORM CINZ		2000/09/21			27,35	27,35	12.50	12.50		27,35				
106	02	99	1926	CADEIRAS-S/RODAS S/BRAÇOS FORM CINZ		2000/09/21			27,35	27,35	12.50	12.50		27,35				
106	02	99	1927	CADEIRAS-S/RODAS S/BRAÇOS FORM CINZ		2000/09/21			27,35	27,35	12.50	12.50		27,35				
106	02	99	1928	CADEIRAS-S/RODAS S/BRAÇOS FORM CINZ		2000/09/21			27,35	27,35	12.50	12.50		27,35				
106	02	99	1929	CADEIRAS-S/RODAS S/BRAÇOS FORM CINZ		2000/09/21			27,35	27,35	12.50	12.50		27,35				
106	02	99	1930	CADEIRAS-S/RODAS S/BRAÇOS FORM CINZ		2000/09/21			27,35	27,35	12.50	12.50		27,35				
106	02	99	1931	CADEIRAS-S/RODAS S/BRAÇOS FORM CINZ		2000/09/21			27,35	27,35	12.50	12.50		27,35				
106	02	99	1932	CADEIRAS-S/RODAS S/BRAÇOS FORM CINZ		2000/09/21			27,35	27,35	12.50	12.50		27,35				
106	02	99	1933	CADEIRAS-S/RODAS S/BRAÇOS FORM CINZ		2000/09/21			27,35	27,35	12.50	12.50		27,35				
106	02	99	1934	CADEIRAS-S/RODAS S/BRAÇOS FORM CINZ		2000/09/21			27,35	27,35	12.50	12.50		27,35				
106	02	99	1935	MESA 120X60X65 FORM CINZ		2002/08/14			24,94	24,94	12.50	12.50		24,94				
106	02	99	1936	MESA 120X60X65 FORM CINZ		2002/08/14			24,94	24,94	12.50	12.50		24,94				
106	02	99	1937	MESA 120X60X65 FORM CINZ		2002/08/14			24,94	24,94	12.50	12.50		24,94				
106	02	99	1938	MESA 120X60X65 FORM CINZ		2002/08/14			24,94	24,94	12.50	12.50		24,94				
106	02	99	1939	MESA 120X60X65 FORM CINZ		2002/08/14			24,94	24,94	12.50	12.50		24,94				
106	02	99	1940	MESA 120X60X65 FORM CINZ		2002/08/14			24,94	24,94	12.50	12.50		24,94				
106	02	99	1941	MESA 120X60X65 FORM CINZ		2002/08/14			24,94	24,94	12.50	12.50		24,94				
106	02	99	1942	MESA 120X60X65 FORM CINZ		2002/08/14			24,94	24,94	12.50	12.50		24,94				
106	02	99	1943	MESA 120X60X65 FORM CINZ		2002/08/14			24,94	24,94	12.50	12.50		24,94				
106	02	99	1946	ARMÁRIOS-95X40X195 MET CREME		1999/03/22			253,34	253,34	12.50	12.50		253,34				
107	04	01	1947	AR CONDICIONADO-PAREDE		2001/06/10		GR 2013/04/02	1.993,35		12.50							
107	04	01	1947	AR CONDICIONADO-PAREDE				GR 2013/04/03		110,70								
106	02	99	1948	CADEIRAS-S/RODAS S/BRAÇOS FORM CINZ		2000/09/21			27,35	2.276,25	12.50	12.50	50.00	2.276,25				
106	02	99	1949	CADEIRAS-S/RODAS S/BRAÇOS FORM CINZ		2000/09/21			27,35	27,35	12.50	12.50		27,35				
106	02	99	1950	CADEIRAS-S/RODAS S/BRAÇOS FORM CINZ		2000/09/21			27,35	27,35	12.50	12.50		27,35				
106	02	99	1951	CADEIRAS-S/RODAS S/BRAÇOS FORM CINZ		2000/09/21			27,35	27,35	12.50	12.50		27,35				
106	02	99	1952	CADEIRAS-S/RODAS S/BRAÇOS FORM CINZ		2000/09/21			27,35	27,35	12.50	12.50		27,35				
106	02	99	1953	CADEIRAS-S/RODAS S/BRAÇOS FORM CINZ		2000/09/21			27,35	27,35	12.50	12.50		27,35				
106	02	99	1954	CADEIRAS-S/RODAS S/BRAÇOS FORM CINZ		2000/09/21			27,35	27,35	12.50	12.50		27,35				
106	02	99	1955	CADEIRAS-S/RODAS S/BRAÇOS FORM CINZ		2000/09/21			27,35	27,35	12.50	12.50		27,35				
106	02	99	1956	CADEIRAS-S/RODAS S/BRAÇOS FORM CINZ		2000/09/21			27,35	27,35	12.50	12.50		27,35				
106	02	99	1957	CADEIRAS-S/RODAS S/BRAÇOS FORM CINZ		2000/09/21			27,35	27,35	12.50	12.50		27,35				
106	02	99	1958	CADEIRAS-S/RODAS S/BRAÇOS FORM CINZ		2000/09/21			27,35	27,35	12.50	12.50		27,35				
106	02	99	1959	CADEIRAS-S/RODAS S/BRAÇOS FORM CINZ		2000/09/21			27,35	27,35	12.50	12.50		27,35				
106	02	99	1960	CADEIRAS-S/RODAS S/BRAÇOS FORM CINZ		2000/09/21			27,35	27,35	12.50	12.50		27,35				
106	02	99	1961	CADEIRAS-S/RODAS S/BRAÇOS FORM CINZ		2000/09/21			27,35	27,35	12.50	12.50		27,35				
106	02	99	1962	CADEIRAS-S/RODAS S/BRAÇOS FORM CINZ		2000/09/21			27,35	27,35	12.50	12.50		27,35				
106	02	99	1963	CADEIRAS-S/RODAS S/BRAÇOS FORM CINZ		2000/09/21			27,35	27,35	12.50	12.50		27,35				
106	02	99	1964	CADEIRAS-S/RODAS S/BRAÇOS FORM CINZ		2000/09/21			27,35	27,35	12.50	12.50		27,35				
106	02	99	1965	CADEIRAS-S/RODAS S/BRAÇOS FORM CINZ		2000/09/21			27,35	27,35	12.50	12.50		27,35				
106	02	99	1966	CADEIRAS-S/RODAS S/BRAÇOS FORM CINZ		2000/09/21			27,35	27,35	12.50	12.50		27,35				
106	02	99	1967	CADEIRAS-S/RODAS S/BRAÇOS FORM CINZ		2000/09/21			27,35	27,35	12.50	12.50		27,35				
106	02	99	1968	CADEIRAS-S/RODAS S/BRAÇOS FORM CINZ		2000/09/21			27,35	27,35	12.50	12.50		27,35				
106	02	99	1969	CADEIRAS-S/RODAS S/BRAÇOS FORM CINZ		2000/09/21			27,35	27,35	12.50	12.50		27,35				
106	02	99	1970	CADEIRAS-S/RODAS S/BRAÇOS FORM CINZ		2000/09/21			27,35	27,35	12.50	12.50		27,35				
106	02	99	1971	CADEIRAS-S/RODAS S/BRAÇOS FORM CINZ		2000/09/21			27,35	27,35	12.50	12.50		27,35				
106	02	99	1972	CADEIRAS-S/RODAS S/BRAÇOS FORM CINZ		2000/09/21			27,35	27,35	12.50	12.50		27,35				
106	02	99	1973	CADEIRAS-S/RODAS S/BRAÇOS FORM CINZ		2000/09/21			27,35	27,35	12.50	12.50		27,35				
106	02	99	1974	CADEIRAS-S/RODAS S/BRAÇOS FORM CINZ		2000/09/21			27,35	27,35	12.50	12.50		27,35				
Total Geral ou a Transportar .....							157.631,75			18.803,60	176.435,35		832,20	176.154,39	280,96			

## MAPA ANEXO DEMONSTRAÇÕES FINANCEIRAS

42.3.9 - Outros

209

ENTIDADE
MH

Período : 1800/01/01 a 2017/12/31

*Prepara*

Data : 2018/04/11  
Ano : 2017  
Moeda : EUR  
Página : 27

IDENTIFICAÇÃO DOS BENS				AQUISIÇÃO		ACTIVO IMOBILIZADO (Valores aquisição ou outro na falta daqueles)		VARIACÃO PATRIMONIAL		Valor Patrimonial Atualizado	REINTEGRAÇÕES E AMORTIZAÇÕES				Valor Patrimonial Líquido	ALIENAÇÕES/ABATES/TRANSFER. (Valor Bruto do abate)	
Cl.	Tipo	Bem	Nr. Inv.	Descrição	Tipo	Data	T.	Data	Valor	Actualizado	Tx. I	Tx. A.	Do Período	Acumulados	T.	Valor	Data
106	02	99	1975	CADEIRAS-S/RODAS S/BRAÇOS FORM CINZ		2000/09/21			27,35	27,35	12,50	12,50		27,35			
106	02	99	1976	CADEIRAS-S/RODAS S/BRAÇOS FORM CINZ		2000/09/21			27,35	27,35	12,50	12,50		27,35			
106	02	99	1977	CADEIRAS-S/RODAS S/BRAÇOS FORM CINZ		2000/09/21			27,35	27,35	12,50	12,50		27,35			
106	02	99	1978	CADEIRAS-S/RODAS S/BRAÇOS FORM CINZ		2000/09/21			27,35	27,35	12,50	12,50		27,35			
106	02	99	1979	MESA 120X60X65 FORM CINZ		2002/08/14			24,94	24,94	12,50	12,50		24,94			
106	02	99	1980	MESA 120X60X65 FORM CINZ		2002/08/14			24,94	24,94	12,50	12,50		24,94			
106	02	99	1981	MESA 120X60X65 FORM CINZ		2002/08/14			24,94	24,94	12,50	12,50		24,94			
106	02	99	1982	MESA 120X60X65 FORM CINZ		2002/08/14			24,94	24,94	12,50	12,50		24,94			
106	02	99	1983	MESA 120X60X65 FORM CINZ		2002/08/14			24,94	24,94	12,50	12,50		24,94			
106	02	99	1984	MESA 120X60X65 FORM CINZ		2002/08/14			24,94	24,94	12,50	12,50		24,94			
106	02	99	1985	MESA 120X60X65 FORM CINZ		2002/08/14			24,94	24,94	12,50	12,50		24,94			
106	02	99	1986	MESA 120X60X65 FORM CINZ		2002/08/14			24,94	24,94	12,50	12,50		24,94			
106	02	99	1987	MESA 120X60X65 FORM CINZ		2002/08/14			24,94	24,94	12,50	12,50		24,94			
106	02	99	1988	MESA 120X60X65 FORM CINZ		2002/08/14			24,94	24,94	12,50	12,50		24,94			
106	02	99	1989	MESA 120X60X65 FORM CINZ		2002/08/14			24,94	24,94	12,50	12,50		24,94			
106	02	99	1990	MESA 120X60X65 FORM CINZ		2002/08/14			24,94	24,94	12,50	12,50		24,94			
106	02	99	1991	MESA 120X60X65 FORM CINZ		2002/08/14			24,94	24,94	12,50	12,50		24,94			
106	02	99	1992	MESA 120X60X65 FORM CINZ		2002/08/14			24,94	24,94	12,50	12,50		24,94			
106	02	99	1993	MESA 120X60X65 FORM CINZ		2002/08/14			24,94	24,94	12,50	12,50		24,94			
106	02	02	1995	ARDÓSIAS-305X115 PRETO		2002/08/14			99,76	99,76	20,00	20,00		99,76			
106	02	99	1997	ARMÁRIOS-100X40X145 MAD CAST		2002/08/14			62,35	62,35	12,50	12,50		62,35			
106	02	03	1998	CAIXAS-50X30X95 MAD CAST		2002/08/14			59,86	59,86	12,50	12,50		59,86			
106	02	99	1999	ARMÁRIOS-95X45X150 MET CINZ		2002/08/14			59,86	59,86	12,50	12,50		59,86			
102	01	01	2012	CENTRAL TELEFÓNICA		2002/08/14			997,60	997,60	12,50	12,50		997,60			
107	05	02	2020	AQUECEDORES-ÓLEO		2002/08/14			24,94	24,94	12,50	12,50		24,94			
102	01	13	2026	TELEFONES-C/DISPLAY		2002/08/14			39,90	39,90	12,50	12,50		39,90			
102	01	13	2027	TELEFONES-S/DISPLAY		2002/08/14			29,93	29,93	12,50	12,50		29,93			
107	03	03	2030	CANDEIEIRO SEC ARTIC MET BRANCO		1997/09/30			14,90	14,90	12,50	12,50		14,90			
107	05	02	2033	AQUECEDORES-ÓLEO		2000/12/28			52,22	52,22	12,50	12,50		52,22			
107	05	02	2037	AQUECEDORES-GÁS		1999/12/15			141,74	141,74	12,50	12,50		141,74			
106	03	18	2039	TELEVISORES-51 CM		1996/03/26			382,40	382,40	14,28			382,40			
106	03	17	2040	SISTEMAS VIDEO-CASSETES-VHS		1996/03/26			307,90	307,90	14,28			307,90			
101	01	10	2041	COMPUTADORES-CELERON 333MHZ 64MB		2002/08/14			249,40	249,40	25,00	25,00		249,40			
101	01	13	2042	MONITORES-17"		2000/08/10			783,32	783,32	25,00	25,00		783,32			
101	01	07	2043	IMPRESSORAS-JACTO TINTA		2000/08/10					25,00						
101	01	99	2044	UPS		2002/08/14			74,82	74,82	25,00	25,00		74,82			
107	02	15	2045	QUADROS-35X30 PINTURA		2002/02/22					25,00						
107	02	15	2046	QUADROS-40X30 DOCUMENTO		2002/02/22					25,00						
107	02	15	2047	QUADROS-40X50 FOTOGRAFIA		2002/02/22					25,00						
107	02	15	2048	QUADROS-75X105 FOTOGRAFIA		2002/02/22					25,00						
107	02	15	2049	QUADROS-40X50 FOTOGRAFIA		2002/02/22					25,00						
107	02	15	2051	QUADROS-65X45 FOTOGRAFIA		2002/02/22					25,00						
107	02	15	2059	QUADROS-65X45 FOTOGRAFIA		2002/02/22					25,00						
102	01	13	2060	TELEFONES-S/DISPLAY		2002/08/14			32,42	32,42	12,50	12,50		32,42			
102	01	13	2064	TELEFONES-S/DISPLAY		2002/08/14			29,93	29,93	12,50	12,50		29,93			
107	02	15	2067	QUADROS-65X45 FOTOGRAFIA		2002/02/22					25,00						
107	02	15	2068	QUADROS-40X50 FOTOGRAFIA		2002/02/22					25,00						
107	05	02	2072	AQUECEDORES-ÓLEO		2002/08/14			24,94	24,94	12,50	12,50		24,94			
107	02	15	2074	QUADROS-40X50 FOTOGRAFIA		2002/02/22					25,00						
107	02	15	2075	QUADROS-40X50 FOTOGRAFIA		2002/02/22					25,00						
Total Geral ou a Transportar .....									161.583,44		18.803,60	180.387,04		832,20	180.106,08	280,96	

## MAPA ANEXO DEMONSTRAÇÕES FINANCEIRAS

ENTIDADE

HM

42.3.9 - Outros

Período : 1800/01/01 a 2017/12/31

Data : 2018/04/11  
 Ano : 2017  
 Moeda : EUR  
 Página : 28

IDENTIFICAÇÃO DOS BENS				AQUISIÇÃO		ACTIVO IMOBILIZADO (Valores aquisição ou outro na falta daqueles)	VARIÇÃO PATRIMONIAL		Valor Patrimonial Atualizado	REINTEGRAÇÕES E AMORTIZAÇÕES			Valor Patrimonial Líquido	ALIENAÇÕES/ABATES/TRANSFER. (Valor Bruto do abate)				
Cl.	Tipo	Bem	Nr. Inv.	Descrição	Tipo		Data	T.		Data	Valor	Tx. I		Tx. A.	Do Período	Acumulados	T.	Valor
101	01	07	2080	IMPRESSORA HP DESKJET 990CXi	01	2002/04/30			350,16	25,00	25,00		350,16					
101	01	99	2082	UPS		2000/12/14			139,26	25,00	25,00		139,26					
101	01	13	2083	MONITORES-15"		2002/08/14			149,64	25,00	25,00		149,64					
107	02	15	2084	QUADROS-40X50 FOTOGRAFIA		2002/02/22			25,00									
107	05	02	2094	AQUECEDORES-RESISTÊNCIA		1998/12/15			22,38	12,50	12,50		22,38					
107	03	03	2099	CANDEIRO PAREDE MET PRETO		2002/08/14			14,96	12,50	12,50		14,96					
107	03	03	2100	CANDEIRO PAREDE MET PRETO		2002/08/14			14,96	12,50	12,50		14,96					
107	04	15	2101	VENTOINHAS-PÉ		2002/08/14			24,94	12,50	12,50		24,94					
107	02	06	2106	CINZEIROS-PÉ MET PRETO		2002/08/14			9,98	12,50	12,50		9,98					
107	03	03	2144	CANDEIRO PAREDE MET BRANCO		2002/08/14			14,96	12,50	12,50		14,96					
107	03	03	2145	CANDEIRO PAREDE MET BRANCO		2002/08/14			14,96	12,50	12,50		14,96					
107	03	03	2146	CANDEIRO PAREDE MET BRANCO		2002/08/14			14,96	12,50	12,50		14,96					
107	03	03	2147	CANDEIRO PAREDE MET BRANCO		2002/08/14			14,96	12,50	12,50		14,96					
107	03	03	2148	CANDEIRO PAREDE MET BRANCO		2002/08/14			14,96	12,50	12,50		14,96					
107	03	03	2149	CANDEIRO PAREDE MET PRETO		2002/08/14			14,96	12,50	12,50		14,96					
107	03	03	2150	CANDEIRO PAREDE MET PRETO		2002/08/14			14,96	12,50	12,50		14,96					
107	03	03	2151	CANDEIRO PAREDE MET PRETO		2002/08/14			14,96	12,50	12,50		14,96					
107	03	03	2152	CANDEIRO PAREDE MET PRETO		2002/08/14			14,96	12,50	12,50		14,96					
107	03	03	2153	CANDEIRO PAREDE MET PRETO		2002/08/14			14,96	12,50	12,50		14,96					
107	02	15	2154	QUADROS-105X205 FOTOGRAFIA		1994/01/27			337,21	25,00	12,50		337,21					
107	02	15	2155	QUADROS-105X205 FOTOGRAFIA		2002/02/22			25,00									
107	02	15	2156	QUADROS-105X205 FOTOGRAFIA		2002/02/22			25,00									
107	02	15	2157	QUADROS-65X45 FOTOGRAFIA		2002/02/22			25,00									
107	03	03	2158	CANDEIRO TECTO MET DOUR		1999/12/09			446,96	12,50	12,50		446,96					
107	05	02	2169	AQUECEDORES-RESISTÊNCIA		2000/12/28			22,88	12,50	12,50		22,88					
107	05	02	2170	AQUECEDORES-RESISTÊNCIA		2000/12/28			22,88	12,50	12,50		22,88					
107	05	02	2171	AQUECEDORES-RESISTÊNCIA		2000/12/28			22,88	12,50	12,50		22,88					
106	02	17	2172	QUADROS-150X120 PORC		2002/08/14			104,75	12,50	12,50		104,75					
107	02	15	2179	QUADROS-30X40 FOTOGRAFIA		2002/02/22			25,00									
107	02	15	2180	QUADROS-30X40 FOTOGRAFIA		2002/02/22			25,00									
107	02	15	2181	QUADROS-30X40 FOTOGRAFIA		2002/02/22			25,00									
107	02	15	2182	QUADROS-30X40 FOTOGRAFIA		2002/02/22			25,00									
107	02	15	2183	QUADROS-30X40 FOTOGRAFIA		2002/02/22			25,00									
107	02	15	2184	QUADROS-30X40 FOTOGRAFIA		2002/02/22			25,00									
107	02	15	2185	QUADROS-30X40 FOTOGRAFIA		2002/02/22			25,00									
107	02	15	2186	QUADROS-30X40 FOTOGRAFIA		2002/02/22			25,00									
107	02	15	2187	QUADROS-30X40 FOTOGRAFIA		2002/02/22			25,00									
107	02	15	2188	QUADROS-30X40 FOTOGRAFIA		2002/02/22			25,00									
107	02	15	2189	QUADROS-30X40 FOTOGRAFIA		2002/02/22			25,00									
107	04	14	2224	TERMOVENTILADOR		1999/12/17			114,22	12,50	12,50		114,22					
107	05	02	2225	AQUECEDORES-ÓLEO		2001/11/12			131,99	12,50	12,50		131,99					
107	05	02	2244	AQUECEDORES-ÓLEO		1998/12/15			114,39	12,50	12,50		114,39					
107	04	14	2246	TERMOVENTILADOR		2001/11/12			104,60	12,50	12,50		104,60					
107	05	02	2247	AQUECEDORES-ÓLEO		2002/08/14			24,94	12,50	12,50		24,94					
107	04	15	2262	VENTOINHAS-PÉ		2002/08/14			24,94	12,50	12,50		24,94					
107	03	03	2270	CANDEIRO SEC ARTIC MET VERM		1997/09/30			14,90	12,50	12,50		14,90					
104	07	14	2272	MESA DE DESENHO 180X100 MAD CAST		2002/08/14			79,81	12,50	12,50		79,81					
107	05	02	2273	AQUECEDORES-CÁS		1999/12/25			128,13	12,50	12,50		128,13					
104	07	99	2276	MESA LUZ (140X110X80)		2002/08/14			249,40	12,50	12,50		249,40					
104	07	14	2279	ESTIRADORES-MESA ESTYR 160X100 MAD CAST		2002/08/14			74,82	12,50	12,50		74,82					
Total Geral ou a Transportar .....									164.479,02				18.803,60	183.282,62		832,20	183.001,66	280,96

## MAPA ANEXO DEMONSTRAÇÕES FINANCEIRAS

42.3.9 - Outros

921

Data : 2016/04/11  
 Ano : 2017  
 Moeda : EUR  
 Página : 29

ENTIDADE
MM

Período : 1800/01/01 a 2017/12/31

IDENTIFICAÇÃO DOS BENS				AQUISIÇÃO		ACTIVO IMOBILIZADO (Valores aquisição ou outro na falta daqueles)	VARIACÃO PATRIMONIAL		Valor Patrimonial Actualizado	REINTEGRAÇÕES E AMORTIZAÇÕES				Valor Patrimonial Líquido	ALIENAÇÕES/ABATES/TRANSFER.		
Cl.	Tipo	Bem	Nr.Inv.	Descrição	Tipo		Data	T.		Data	Valor	Tx. I	Tx A.		Do Período	Acumulados	T.
103	01	11	2280	PLACARDS-150X80 CORT		2002/08/14			74,82	12.50	12.50		74,82				
104	07	04	2281	CADEIRAS-S/RODAS S/BRAÇOS MAD CAST		2002/08/14			34,92	16.66	16.67		34,92				
104	07	04	2282	CADEIRAS-S/RODAS S/BRAÇOS MAD CAST		2002/08/14			34,92	16.66	16.67		34,92				
107	03	03	2283	CANDEIRO ESTIR ARTIC MET VERM		2002/08/14			17,46	12.50	12.50		17,46				
101	01	13	2287	MONITORES-17"		1998/11/23			644,56	25.00	25.00		644,56				
102	01	13	2292	TELEFONES-S/DISPLAY		2002/08/14			29,93	12.50	12.50		29,93				
102	01	13	2301	TELEFONES-S/DISPLAY		2002/08/14			29,93	12.50	12.50		29,93				
106	01	15	2302	CADEIRAS-S/RODAS S/BRAÇOS PLAST CAS		1998/07/27			3,95	12.50	12.50		3,95				
106	01	15	2303	CADEIRAS-S/RODAS S/BRAÇOS PLAST CAS		1998/07/27			3,95	12.50	12.50		3,95				
106	01	15	2304	CADEIRAS-S/RODAS S/BRAÇOS PLAST CAS		1998/07/27			3,95	12.50	12.50		3,95				
106	01	15	2305	CADEIRAS-S/RODAS S/BRAÇOS PLAST CAS		1998/07/27			3,95	12.50	12.50		3,95				
106	01	15	2307	CADEIRAS-S/RODAS S/BRAÇOS PLAST CAS		1998/07/27			3,95	12.50	12.50		3,95				
106	01	15	2308	CADEIRAS-S/RODAS S/BRAÇOS PLAST CAS		1998/07/27			3,95	12.50	12.50		3,95				
106	01	15	2309	CADEIRAS-S/RODAS S/BRAÇOS PLAST CAS		1998/07/27			3,95	12.50	12.50		3,95				
106	01	15	2310	CADEIRAS-S/RODAS S/BRAÇOS PLAST CAS		1998/07/27			3,95	12.50	12.50		3,95				
106	01	15	2311	CADEIRAS-S/RODAS S/BRAÇOS PLAST CAS		1998/07/27			3,95	12.50	12.50		3,95				
106	01	15	2314	CADEIRAS-S/RODAS S/BRAÇOS PLAST CAS		1998/07/27			3,95	12.50	12.50		3,95				
106	01	15	2316	CADEIRAS-S/RODAS S/BRAÇOS PLAST CAS		1998/07/27			3,95	12.50	12.50		3,95				
106	01	15	2317	CADEIRAS-S/RODAS S/BRAÇOS PLAST CAS		1998/07/27			3,95	12.50	12.50		3,95				
106	01	15	2320	CADEIRAS-S/RODAS S/BRAÇOS PLAST CAS		1998/07/27			3,95	12.50	12.50		3,95				
107	05	08	2327	ESQUENTADOR		1990/12/27			807,09	12.50	12.50		807,09				
107	05	99	2328	TERMOACUMULADOR		1990/12/27			1.638,51	12.50	12.50		1.638,51				
106	01	15	2329	BANCO CORRIDO MAD CAST		2002/08/14			29,93	12.50	12.50		29,93				
106	01	15	2330	BANCO CORRIDO MAD CAST		2002/08/14			29,93	12.50	12.50		29,93				
106	01	15	2331	BANCO CORRIDO MAD CAST		2002/08/14			29,93	12.50	12.50		29,93				
106	01	15	2332	BANCO CORRIDO MAD CAST		2002/08/14			29,93	12.50	12.50		29,93				
106	01	15	2333	BANCO CORRIDO MAD CAST		2002/08/14			29,93	12.50	12.50		29,93				
106	01	15	2334	BANCO CORRIDO MAD CAST		2002/08/14			29,93	12.50	12.50		29,93				
106	01	04	2337	BALIZAS-HÓQUEI		2002/08/14			109,74	12.50	12.50		109,74				
106	01	04	2338	BALIZAS-HÓQUEI		2002/08/14			109,74	12.50	12.50		109,74				
106	01	04	2339	BALIZAS-HÓQUEI		2002/08/14			109,74	12.50	12.50		109,74				
106	01	04	2340	BALIZAS-HÓQUEI		2002/08/14			109,74	12.50	12.50		109,74				
106	01	04	2341	BALIZAS-FUTEBOL 7		2002/08/14			124,70	12.50	12.50		124,70				
106	01	04	2342	BALIZAS-FUTEBOL 7		2002/08/14			124,70	12.50	12.50		124,70				
107	08	01	2343	ASPIRADORES DE LIMPEZA-SÓLIDOS/LÍQUIDOS		2001/01/29			1.034,25	20.00	20.00		1.034,25				
106	01	15	2345	BANCO CORRIDO MAD CAST		2002/08/14			29,93	12.50	12.50		29,93				
106	01	15	2346	BANCO CORRIDO MAD CAST		2002/08/14			29,93	12.50	12.50		29,93				
106	01	15	2347	CADEIRAS-S/RODAS S/BRAÇOS PLAST CAS		1998/07/27			3,95	12.50	12.50		3,95				
106	01	99	2349	CONJ POSTE FASQUIA SALTO ALTUR		1996/10/30			255,72	12.50	12.50		255,72				
106	01	99	2350	CONJ POSTE FASQUIA SALTO ALTUR		1996/10/30			255,72	12.50	12.50		255,72				
107	03	03	2355	CANDEIRO PAREDE MET BRANCO		2002/08/14			14,96	12.50	12.50		14,96				
107	03	03	2356	CANDEIRO PAREDE MET BRANCO		2002/08/14			14,96	12.50	12.50		14,96				
106	03	15	2359	RÁDIOS-C/DUPLA DECK C/3CD		2001/04/28			261,42	20.00	20.00		261,42				
107	05	02	2360	AQUECEDORES-RESISTÊNCIA		1990/11/14			54,71	12.50	12.50		54,71				
107	04	04	2361	DESUMIDIFICADOR		2001/04/28			488,69	12.50	12.50		488,69				
107	04	04	2362	DESUMIDIFICADOR		2001/04/28			488,69	12.50	12.50		488,69				
107	03	06	2369	PROJECTOR MET BRANCO		2001/04/09			66,14	12.50	12.50		66,14				
107	03	06	2370	PROJECTOR MET BRANCO		2001/04/09			66,14	12.50	12.50		66,14				
107	03	06	2371	PROJECTOR MET BRANCO		2001/04/09			66,14	12.50	12.50		66,14				
107	03	06	2372	PROJECTOR TECTO VIDRO		2001/04/09			66,14	12.50	12.50		66,14				
Total Geral ou a Transportar .....						171.907,94			18.803,60	190.711,54			832,20	190.430,58	280,96		

## MAPA ANEXO DEMONSTRAÇÕES FINANCEIRAS

42.3.9 - Outros

222

*Handwritten signature*

ENTIDADE

MM

Período : 1800/01/01 a 2017/12/31

Data : 2018/04/11  
Ano : 2017  
Moeda : EUR  
Página : 30

IDENTIFICAÇÃO DOS BENS				AQUISIÇÃO		ACTIVO IMOBILIZADO (Valores aquisição ou outro na falta daqueles)	VARIÇÃO PATRIMONIAL		Valor Patrimonial Atualizado	REINTEGRAÇÕES E AMORTIZAÇÕES				Valor Patrimonial Líquido	ALIENAÇÕES/ABATES/TRANSFER. (Valor Bruto do abate)		
Cl.	Tipo	Bem	Nr. Inv.	Descrição	Tipo		Data	T.		Data	Valor	Tx. I	Tx. A.		Do Período	Acumulados	T.
107	03	06	2373	PROJECTOR TECTO VIDRO		2001/04/09			66,14	12,50	12,50		66,14				
107	03	06	2374	PROJECTOR TECTO VIDRO		2001/04/09			66,14	12,50	12,50		66,14				
107	03	06	2375	PROJECTOR TECTO VIDRO		2001/04/09			66,14	12,50	12,50		66,14				
107	03	06	2376	PROJECTOR TECTO VIDRO		2001/04/09			66,14	12,50	12,50		66,14				
107	03	06	2377	PROJECTOR TECTO VIDRO		2001/04/09			66,14	12,50	12,50		66,14				
107	03	06	2378	PROJECTOR TECTO VIDRO		2001/04/09			66,14	12,50	12,50		66,14				
107	03	06	2379	PROJECTOR TECTO VIDRO		2001/04/09			66,14	12,50	12,50		66,14				
107	03	06	2380	PROJECTOR TECTO VIDRO		2001/04/09			66,14	12,50	12,50		66,14				
107	03	06	2381	PROJECTOR TECTO VIDRO		2001/04/09			66,14	12,50	12,50		66,14				
107	03	06	2382	PROJECTOR TECTO VIDRO		2001/04/09			66,14	12,50	12,50		66,14				
107	03	06	2383	PROJECTOR TECTO VIDRO		2001/04/09			66,14	12,50	12,50		66,14				
107	03	06	2384	PROJECTOR TECTO VIDRO		2001/04/09			66,14	12,50	12,50		66,14				
107	03	06	2385	PROJECTOR TECTO VIDRO		2001/04/09			66,14	12,50	12,50		66,14				
107	03	06	2386	PROJECTOR TECTO VIDRO		2001/04/09			66,14	12,50	12,50		66,14				
107	03	06	2387	PROJECTOR TECTO VIDRO		2001/04/09			66,14	12,50	12,50		66,14				
107	03	06	2388	PROJECTOR TECTO VIDRO		2001/04/09			66,14	12,50	12,50		66,14				
107	03	06	2389	PROJECTOR TECTO VIDRO		2001/04/09			66,14	12,50	12,50		66,14				
107	03	06	2390	PROJECTOR TECTO VIDRO		2001/04/09			66,14	12,50	12,50		66,14				
107	03	06	2391	PROJECTOR TECTO VIDRO		2001/04/09			66,14	12,50	12,50		66,14				
107	03	06	2392	PROJECTOR TECTO VIDRO		2001/04/09			66,14	12,50	12,50		66,14				
107	03	06	2393	PROJECTOR TECTO VIDRO		2001/04/09			66,14	12,50	12,50		66,14				
107	03	06	2394	PROJECTOR TECTO VIDRO		2001/04/09			66,14	12,50	12,50		66,14				
107	03	06	2395	PROJECTOR TECTO VIDRO		2001/04/09			66,14	12,50	12,50		66,14				
107	03	06	2396	PROJECTOR TECTO VIDRO		2001/04/09			66,14	12,50	12,50		66,14				
107	03	06	2397	PROJECTOR TECTO VIDRO		2001/04/09			66,14	12,50	12,50		66,14				
107	03	06	2398	PROJECTOR TECTO VIDRO		2001/04/09			66,14	12,50	12,50		66,14				
107	03	06	2399	PROJECTOR TECTO VIDRO		2001/04/09			66,14	12,50	12,50		66,14				
107	03	06	2400	PROJECTOR TECTO VIDRO		2001/04/09			66,14	12,50	12,50		66,14				
107	05	02	2401	AQUECEDORES-GÁS		2000/12/28			81,07	12,50	12,50		81,07				
101	01	23	2403	PLOTTER		2001/05/16			6.750,53	25,00	25,00		6.750,53				
101	01	10	2404	COMPUTADORES-PENTIUM II 233MHZ 32MB		2000/05/02			587,63	25,00	25,00		587,63				
101	01	13	2405	MONITORES-15"		2000/05/02			248,68	25,00	25,00		248,68				
101	01	07	2406	IMPRESSORAS-JACTO TINTA		1998/11/05			272,91	25,00	25,00		272,91				
101	01	13	2407	MONITORES-17"		1998/11/23			644,56	25,00	25,00		644,56				
106	02	17	2424	QUADROS-150X120 PORC		2002/08/14			104,75	12,50	12,50		104,75				
107	05	02	2437	AQUECEDORES-GÁS		1999/12/15			128,13	12,50	12,50		128,13				
106	03	16	2438	ACETATOS		1999/05/27			485,20	14,28	14,28		485,20				
107	04	14	2439	TERMOVENTILADOR		2001/05/22			39,85	12,50	12,50		39,85				
106	02	17	2464	QUADROS-120X90 PORC		2002/08/14			99,76	12,50	12,50		99,76				
106	01	15	2531	BANCO CORRIDO MAD AZUL		2002/08/14			29,93	12,50	12,50		29,93				
106	01	15	2532	BANCO CORRIDO MAD AZUL		2002/08/14			29,93	12,50	12,50		29,93				
106	01	15	2533	BANCO CORRIDO MAD AZUL		2002/08/14			29,93	12,50	12,50		29,93				
106	01	15	2534	BANCO CORRIDO MAD AZUL		2002/08/14			29,93	12,50	12,50		29,93				
106	01	15	2535	BANCO CORRIDO MAD AZUL		2002/08/14			29,93	12,50	12,50		29,93				
106	01	15	2537	BANCO CORRIDO MAD AZUL		2002/08/14			29,93	12,50	12,50		29,93				
106	01	15	2538	BANCO CORRIDO MAD AZUL		2002/08/14			29,93	12,50	12,50		29,93				
106	01	15	2539	BANCO CORRIDO MAD AZUL		2002/08/14			29,93	12,50	12,50		29,93				
106	01	05	2540	BANCOS SUECOS-BANCO SUECO		2002/08/14			24,94	12,50	12,50		24,94				
106	01	15	2542	BANCO CORRIDO MAD AZUL		2002/08/14			29,93	12,50	12,50		29,93				
106	01	15	2543	BANCO CORRIDO MAD CAST		2002/08/14			29,93	12,50	12,50		29,93				
Total Geral ou a Transportar .....						183.527,17			18.803,60	202.330,77		832,20	202.049,81	280,96			

## MAPA ANEXO DEMONSTRAÇÕES FINANCEIRAS

42.3.9 - Outros

223

ENTIDADE

NH

Período : 1800/01/01 a 2017/12/31

*Hesolara*

Data : 2018/04/11  
 Ano : 2017  
 Moeda : EUR  
 Página : 31

IDENTIFICAÇÃO DOS BENS				AQUISIÇÃO		ACTIVO IMOBILIZADO (Valores aquisição ou outro na falta daqueles)	VARIÇÃO PATRIMONIAL		Valor Patrimonial Actualizado	REINTEGRAÇÕES E AMORTIZAÇÕES				Valor Patrimonial Líquido	ALIENAÇÕES/ABATES/TRANSFER. (Valor Bruto do abate)	
Cl.	Tipo	Bem	Nr. Inv.	Descrição	Tipo		Data	T.		Data	Valor	Tx. I	Tx A.		Do Período	Acumulados
106	01	15	2544	CADEIRAS-S/RODAS S/BRAÇOS MAD CAST		2002/08/14			37,41	12,50	12,50		37,41			
106	01	04	2547	BALIZAS-FUTEBOL 11		2002/08/14			149,64	12,50	12,50		149,64			
106	01	04	2548	BALIZAS-FUTEBOL 11		2002/08/14			149,64	12,50	12,50		149,64			
106	01	04	2549	BALIZAS-FUTEBOL 7		2002/08/14			124,70	12,50	12,50		124,70			
106	01	04	2550	BALIZAS-FUTEBOL 7		2002/08/14			124,70	12,50	12,50		124,70			
106	01	18	2551	REDES-FUTEBOL 11		2001/10/12			62,26	25,00	25,00		62,26			
106	01	18	2552	REDES-FUTEBOL 11		2001/10/12			62,26	25,00	25,00		62,26			
106	01	18	2553	REDES-FUTEBOL 7		2001/10/12			49,80	25,00	25,00		49,80			
106	01	18	2554	REDES-FUTEBOL 7		2001/10/12			49,80	25,00	25,00		49,80			
107	03	06	2555	PROJECTOR		2002/08/14			9,98	12,50	12,50		9,98			
107	03	06	2556	PROJECTOR		2002/08/14			9,98	12,50	12,50		9,98			
107	03	06	2557	PROJECTOR		2002/08/14			9,98	12,50	12,50		9,98			
107	03	06	2558	PROJECTOR		2002/08/14			9,98	12,50	12,50		9,98			
107	03	06	2559	PROJECTOR		2002/08/14			9,98	12,50	12,50		9,98			
107	03	06	2560	PROJECTOR		2002/08/14			9,98	12,50	12,50		9,98			
107	03	06	2561	PROJECTOR		2002/08/14			9,98	12,50	12,50		9,98			
107	03	06	2562	PROJECTOR		2002/08/14			9,98	12,50	12,50		9,98			
107	03	06	2563	PROJECTOR		2002/08/14			9,98	12,50	12,50		9,98			
107	03	06	2564	PROJECTOR		2002/08/14			9,98	12,50	12,50		9,98			
107	03	06	2565	PROJECTOR		2002/08/14			9,98	12,50	12,50		9,98			
107	03	06	2566	PROJECTOR		2002/08/14			9,98	12,50	12,50		9,98			
107	03	06	2567	PROJECTOR		2002/08/14			9,98	12,50	12,50		9,98			
107	03	06	2568	PROJECTOR		2002/08/14			9,98	12,50	12,50		9,98			
107	03	06	2569	PROJECTOR		2002/08/14			9,98	12,50	12,50		9,98			
107	03	06	2570	PROJECTOR		2002/08/14			9,98	12,50	12,50		9,98			
107	03	06	2571	PROJECTOR		2002/08/14			9,98	12,50	12,50		9,98			
107	03	06	2572	PROJECTOR		2002/08/14			9,98	12,50	12,50		9,98			
107	03	06	2573	PROJECTOR		2002/08/14			9,98	12,50	12,50		9,98			
107	03	06	2574	PROJECTOR		2002/08/14			9,98	12,50	12,50		9,98			
107	03	06	2575	PROJECTOR		2002/08/14			9,98	12,50	12,50		9,98			
107	03	06	2576	PROJECTOR		2002/08/14			9,98	12,50	12,50		9,98			
107	03	06	2577	PROJECTOR		2002/08/14			9,98	12,50	12,50		9,98			
107	03	06	2578	PROJECTOR		2002/08/14			9,98	12,50	12,50		9,98			
106	01	15	2580	BANCO CORRIDO MAD CAST		2002/08/14			29,93	12,50	12,50		29,93			
106	01	15	2581	BANCO CORRIDO MAD CAST		2002/08/14			29,93	12,50	12,50		29,93			
106	01	15	2582	BANCO CORRIDO MAD CAST		2002/08/14			29,93	12,50	12,50		29,93			
106	01	15	2583	BANCO CORRIDO MAD CAST		2002/08/14			29,93	12,50	12,50		29,93			
106	01	15	2584	BANCO CORRIDO MAD CAST		2002/08/14			29,93	12,50	12,50		29,93			
106	01	15	2585	BANCO CORRIDO MAD CAST		2002/08/14			29,93	12,50	12,50		29,93			
106	01	15	2586	BANCO CORRIDO MAD CAST		2002/08/14			29,93	12,50	12,50		29,93			
106	01	15	2587	BANCO CORRIDO MAD CAST		2002/08/14			29,93	12,50	12,50		29,93			
106	01	15	2588	BANCO CORRIDO MAD CAST		2002/08/14			29,93	12,50	12,50		29,93			
106	01	15	2589	BANCO CORRIDO MAD CAST		2002/08/14			29,93	12,50	12,50		29,93			
106	01	15	2590	BANCO CORRIDO MAD CAST		2002/08/14			29,93	12,50	12,50		29,93			
106	01	15	2591	BANCO CORRIDO MAD CAST		2002/08/14			29,93	12,50	12,50		29,93			
106	01	15	2592	BANCO CORRIDO MAD CAST		2002/08/14			29,93	12,50	12,50		29,93			
106	01	15	2593	BANCO CORRIDO MAD CAST		2002/08/14			29,93	12,50	12,50		29,93			
106	01	15	2594	BANCO CORRIDO MAD AZUL		2002/08/14			29,93	12,50	12,50		29,93			
106	01	15	2595	BANCO CORRIDO MAD AZUL		2002/08/14			29,93	12,50	12,50		29,93			
106	01	15	2596	BANCO CORRIDO MAD AZUL		2002/08/14			29,93	12,50	12,50		29,93			
Total Geral ou a Transportar .....						185.085,71			18.803,60	203.889,31		832,20	203.608,35	280,96		

*Josefa*

## MAPA ANEXO DEMONSTRAÇÕES FINANCEIRAS

ENTIDADE
MM

42.3.9 - Outros

Período : 1800/01/01 a 2017/12/31

Data : 2018/04/11  
 Ano : 2017  
 Moeda : EUR  
 Página : 32

IDENTIFICAÇÃO DOS BENS				AQUISIÇÃO		ACTIVO IMOBILIZADO (Valores aquisição ou outro na falta daqueles)	VARIAÇÃO PATRIMONIAL		Valor Patrimonial Atualizado	REINTEGRAÇÕES E AMORTIZAÇÕES			Valor Patrimonial Líquido	ALIENAÇÕES/ABATES/TRANSFER. (Valor Bruto do abate)		
Cl.	Tipo	Bem	Nr. Inv.	Descrição	Tipo		Data	T.		Data	Valor	Tx. I		Tx A.	Do Período	Acumulados
106	01	15	2597	BANCO CORRIDO MAD AZUL		2002/08/14			29,93	12.50	12.50		29,93			
106	01	15	2598	BANCO CORRIDO MAD AZUL		2002/08/14			29,93	12.50	12.50		29,93			
106	01	15	2599	BANCO CORRIDO MAD AZUL		2002/08/14			29,93	12.50	12.50		29,93			
106	01	15	2600	BANCO CORRIDO MAD AZUL		2002/08/14			29,93	12.50	12.50		29,93			
106	01	15	2601	BANCO CORRIDO MAD AZUL		2002/08/14			29,93	12.50	12.50		29,93			
106	01	15	2602	BANCO CORRIDO MAD AZUL		2002/08/14			29,93	12.50	12.50		29,93			
106	01	15	2603	BANCO CORRIDO MAD AZUL		2002/08/14			29,93	12.50	12.50		29,93			
106	01	15	2604	BANCO CORRIDO MAD AZUL		2002/08/14			29,93	12.50	12.50		29,93			
106	01	15	2605	BANCO CORRIDO MAD AZUL		2002/08/14			29,93	12.50	12.50		29,93			
106	01	15	2606	BANCO CORRIDO MAD AZUL		2002/08/14			29,93	12.50	12.50		29,93			
106	01	15	2609	CADEIRAS-C/RODAS C/BRAÇOS TEC AZUL		1998/08/12			142,97	12.50	12.50		142,97			
106	01	15	2611	CADEIRAS-S/RODAS S/BRAÇOS TEC VERDE		1996/07/11			48,69	12.50	12.50		48,69			
106	01	15	2612	CADEIRAS-S/RODAS S/BRAÇOS TEC VERDE		1996/07/11			48,69	12.50	12.50		48,69			
106	01	15	2613	CADEIRAS-S/RODAS S/BRAÇOS TEC VERDE		1996/07/11			48,69	12.50	12.50		48,69			
106	01	15	2614	CADEIRAS-S/RODAS S/BRAÇOS TEC VERDE		1996/07/11			48,69	12.50	12.50		48,69			
106	01	15	2615	CADEIRAS-S/RODAS S/BRAÇOS TEC VERDE		1996/07/11			48,69	12.50	12.50		48,69			
106	01	15	2618	CADEIRAS-S/RODAS S/BRAÇOS TEC VERDE		1996/07/11			48,69	12.50	12.50		48,69			
102	01	13	2620	TELEFONES-S/DISPLAY		2002/08/14			29,93	12.50	12.50		29,93			
106	01	15	2621	BANCO CORRIDO MAD CAST		2002/08/14			29,93	12.50	12.50		29,93			
106	01	15	2622	BANCO CORRIDO MAD CAST		2002/08/14			29,93	12.50	12.50		29,93			
106	01	15	2623	BANCO CORRIDO MAD CAST		2002/08/14			29,93	12.50	12.50		29,93			
106	01	15	2624	BANCO CORRIDO MAD CAST		2002/08/14			29,93	12.50	12.50		29,93			
106	01	15	2625	BANCO CORRIDO MAD CAST		2002/08/14			29,93	12.50	12.50		29,93			
106	01	15	2626	BANCO CORRIDO MAD CAST		2002/08/14			29,93	12.50	12.50		29,93			
106	01	05	2627	BANCOS SUECOS-BANCO SUECO		2002/08/14			24,94	12.50	12.50		24,94			
106	01	03	2628	ARMÁRIOS-120X40X150 MET CINZ		1998/08/12			343,99	12.50	12.50		343,99			
106	03	05	2631	COMPACT-DISC-1 CD		2002/08/14			74,82	20.00	20.00		74,82			
106	01	15	2632	CADEIRAS-S/RODAS S/BRAÇOS PLAST BRA		1998/07/27			3,95	12.50	12.50		3,95			
106	01	15	2633	CADEIRAS-S/RODAS S/BRAÇOS PLAST BRA		1998/07/27			3,95	12.50	12.50		3,95			
106	01	15	2634	CADEIRAS-S/RODAS S/BRAÇOS PLAST BRA		1998/07/27			3,95	12.50	12.50		3,95			
106	01	15	2635	CADEIRAS-S/RODAS S/BRAÇOS PLAST BRA		1998/07/27			3,95	12.50	12.50		3,95			
106	01	15	2636	CADEIRAS-S/RODAS S/BRAÇOS PLAST BRA		1998/07/27			3,95	12.50	12.50		3,95			
106	01	15	2638	CADEIRAS-C/RODAS C/BRAÇOS TEC AZUL		1998/08/12			216,29	12.50	12.50		216,29			
106	01	15	2649	CADEIRAS-S/RODAS S/BRAÇOS PLAST LAR		1998/07/27			3,95	12.50	12.50		3,95			
117	02	99	2650	ASPIRADOR P/PISCINA (RÓBOT)		2002/08/14			149,64	14.28	14.29		149,64			
107	05	99	2651	TERMOACUMULADOR		2002/08/14			99,76	12.50	12.50		99,76			
107	05	99	2652	TERMOACUMULADOR		2002/08/14			99,76	12.50	12.50		99,76			
117	02	99	2653	FILTRO AREIA D1600MM 2450KG		2002/08/14			299,28	14.28	14.29		299,28			
117	02	99	2654	FILTRO AREIA D1600MM 2450KG		2002/08/14			399,04	14.28	14.29		399,04			
117	02	99	2661	CONTROLE DIGITAL BOMBA DOSEADO		2001/05/08			1.138,78	14.28	14.29		1.138,78			
110	25	99	2663	ELECTRO-BOMBA P/ÁGUA P 1,81KW		2000/11/06			989,23	14.28	14.29		989,23			
110	25	99	2664	ELECTRO-BOMBA P/ÁGUA P1 0,82KW		2001/06/01			337,50	14.28	14.29		337,50			
117	02	99	2665	FILTRO AREIA(BALÃO) 150KG		2002/08/14			99,76	14.28	14.29		99,76			
117	02	99	2666	FILTRO AREIA(BALÃO) 1000KG		2002/08/14			299,28	14.28	14.29		299,28			
117	02	99	2672	ASPIRADOR P/PISCINA (RÓBOT)		2002/08/14			149,64	14.28	14.29		149,64			
106	01	15	2674	CADEIRAS-S/RODAS C/BRAÇOS PLAST BRA		1998/07/27			3,95	12.50	12.50		3,95			
106	01	15	2675	CADEIRAS-S/RODAS C/BRAÇOS PLAST BRA		1998/07/27			3,95	12.50	12.50		3,95			
106	01	15	2676	CADEIRAS-S/RODAS C/BRAÇOS PLAST BRA		1998/07/27			3,95	12.50	12.50		3,95			
106	01	15	2677	CADEIRAS-S/RODAS C/BRAÇOS PLAST BRA		1998/07/27			3,95	12.50	12.50		3,95			
106	01	15	2681	CADEIRAS-S/RODAS C/BRAÇOS PLAST BRA		1998/07/27			3,95	12.50	12.50		3,95			
Total Geral ou a Transportar .....						190.794,79			18.803,60	209.598,39		832,20	209.317,43	280,96		



## MAPA ANEXO DEMONSTRAÇÕES FINANCEIRAS

42.3.9 - Outros

25

*Josefina*  
 Data : 2018/04/11  
 Ano : 2017  
 Moeda : EUR  
 Página : 33

ENTIDADE
MM

Período : 1800/01/01 a 2017/12/31

IDENTIFICAÇÃO DOS BENS				AQUISIÇÃO		ACTIVO IMOBILIZADO (Valores aquisição ou outro na falta daqueles)	VARIÇÃO PATRIMONIAL		Valor Patrimonial Atualizado	REINTEGRAÇÕES E AMORTIZAÇÕES				Valor Patrimonial Líquido	ALIENAÇÕES/ABATES/TRANSFER. (Valor Bruto do abate)			
Cl.	Tipo	Bem	Nr.Inv.	Descrição	Tipo		Data	T.		Data	Valor	Tx. I	Tx. A.		Do Período	Acumulados	T.	Valor
106	01	15	2690	CADETRAS-S/RODAS C/BRAÇOS PLAST BRA		1998/07/27			3,95	3,95	12.50	12.50		3,95				
106	01	15	2691	CADETRAS-S/RODAS C/BRAÇOS PLAST BRA		1998/07/27			3,95	3,95	12.50	12.50		3,95				
106	01	15	2692	CADETRAS-S/RODAS C/BRAÇOS PLAST BRA		1998/07/27			3,95	3,95	12.50	12.50		3,95				
106	01	15	2693	CADETRAS-S/RODAS C/BRAÇOS PLAST BRA		1998/07/27			3,95	3,95	12.50	12.50		3,95				
106	01	15	2694	CADETRAS-S/RODAS C/BRAÇOS PLAST BRA		1998/07/27			3,95	3,95	12.50	12.50		3,95				
106	01	15	2695	CADETRAS-S/RODAS C/BRAÇOS PLAST BRA		1998/07/27			3,95	3,95	12.50	12.50		3,95				
106	01	15	2696	CADETRAS-S/RODAS C/BRAÇOS PLAST BRA		1998/07/27			3,95	3,95	12.50	12.50		3,95				
106	01	15	2697	CADETRAS-S/RODAS C/BRAÇOS PLAST BRA		1998/07/27			3,95	3,95	12.50	12.50		3,95				
106	01	15	2698	CADETRAS-S/RODAS C/BRAÇOS PLAST BRA		1998/07/27			3,95	3,95	12.50	12.50		3,95				
106	01	15	2699	CADETRAS-S/RODAS C/BRAÇOS PLAST BRA		1998/07/27			3,95	3,95	12.50	12.50		3,95				
106	01	15	2701	CADETRAS-S/RODAS C/BRAÇOS PLAST BRA		1998/07/27			3,95	3,95	12.50	12.50		3,95				
106	01	15	2702	CADETRAS-S/RODAS C/BRAÇOS PLAST BRA		1998/07/27			3,95	3,95	12.50	12.50		3,95				
106	01	15	2703	CADETRAS-S/RODAS C/BRAÇOS PLAST BRA		1998/07/27			3,95	3,95	12.50	12.50		3,95				
106	01	15	2704	CADETRAS-S/RODAS C/BRAÇOS PLAST BRA		1998/07/27			3,95	3,95	12.50	12.50		3,95				
106	01	15	2706	CADETRAS-S/RODAS C/BRAÇOS PLAST BRA		1998/07/27			3,95	3,95	12.50	12.50		3,95				
106	01	15	2707	CADETRAS-S/RODAS C/BRAÇOS PLAST BRA		1998/07/27			3,95	3,95	12.50	12.50		3,95				
106	01	15	2708	CADETRAS-S/RODAS C/BRAÇOS PLAST BRA		1998/07/27			3,95	3,95	12.50	12.50		3,95				
106	01	15	2709	CADETRAS-S/RODAS C/BRAÇOS PLAST BRA		1998/07/27			3,95	3,95	12.50	12.50		3,95				
106	01	15	2710	MESA 140X85X75 PLAST VERDE		2002/08/14			14,96	14,96	12.50	12.50		14,96				
106	01	15	2711	MESA 140X85X75 PLAST VERDE		2002/08/14			14,96	14,96	12.50	12.50		14,96				
106	01	15	2712	MESA 140X85X75 PLAST VERDE		2002/08/14			14,96	14,96	12.50	12.50		14,96				
106	01	15	2713	MESA 140X85X75 PLAST VERDE		2002/08/14			14,96	14,96	12.50	12.50		14,96				
106	01	15	2714	MESA 140X85X75 PLAST VERDE		2002/08/14			14,96	14,96	12.50	12.50		14,96				
106	01	15	2719	CADETRAS-S/RODAS C/BRAÇOS PLAST BRA		1998/07/27			3,95	3,95	12.50	12.50		3,95				
107	04	15	2772	VENTOINHAS-TECTO		2001/08/06			78,70	78,70	12.50	12.50		78,70				
101	01	07	2816	IMPRESSORAS-JACTO TINTA		2001/04/19			677,38	677,38	25.00	25.00		677,38				
101	01	10	2817	COMPUTADORES-PENTIUM III 800MHZ 128MB		2002/08/14			623,50	623,50	25.00	25.00		623,50				
101	01	05	2819	CD WRITER		2002/08/14			37,41	37,41	25.00	25.00		37,41				
101	01	99	2820	ZIP DRIVE		2002/08/14			99,76	99,76	25.00	25.00		99,76				
101	01	07	2822	IMPRESSORAS-JACTO TINTA		2002/08/14			124,70	124,70	25.00	25.00		124,70				
101	01	07	2839	IMPRESSORAS-LASER		2002/08/14			199,52	199,52	25.00	25.00		199,52				
101	01	10	2840	COMPUTADORES-PENTIUM III 800MHZ 128MB		2002/08/14			623,50	623,50	25.00	25.00		623,50				
101	01	10	2843	COMPUTADORES-PENTIUM III 800MHZ 128MB		2002/08/14			623,50	623,50	25.00	25.00		623,50				
101	01	10	2845	COMPUTADORES-PENTIUM III 800MHZ 128MB		2002/08/14			623,50	623,50	25.00	25.00		623,50				
107	04	01	2853	AR CONDICIONADO-PAREDE		2002/08/14	GR	2015/10/09	498,80	553,50	12.50	5.56	97,24	1.052,30				
106	03	99	2854	TELA PROJECCÃO		2002/08/14			99,76	99,76	14.28	14.29		99,76				
106	03	16	2855	PROJECTOR DE VIDEO		2002/08/14			34,92	34,92	14.28	14.29		34,92				
101	01	06	2856	HUB-8 PORTAS		1998/11/11			93,56	93,56	25.00	25.00		93,56				
107	04	01	2858	AR CONDICIONADO-PAREDE		2002/08/14	GR	2015/10/09	498,80	147,60	12.50							
107	04	01	2858	AR CONDICIONADO-PAREDE		2002/08/14	GR	2016/12/30		129,15	775,55	100.0		150,06	775,55			
110	25	04	2911	COMPRESSOR AR		2002/08/14			124,70	124,70	25.00	25.00		124,70				
106	01	99	2996	PARQUE DIVERSÃO		2002/08/14			1.246,99	1.246,99	12.50	12.50		1.246,99				
106	01	99	2997	SOBE DESCE MAD CAST		2002/08/14			249,40	249,40	12.50	12.50		249,40				
106	01	99	2998	PARQUE DIVERSÃO		2002/08/14			1.246,99	1.246,99	12.50	12.50		1.246,99				
106	01	99	2999	CAVALO C/MOLA		2002/08/14			49,88	49,88	12.50	12.50		49,88				
106	01	02	3000	PATINS RECREIO		1992/12/21			782,95	782,95	12.50	12.50		782,95				
106	01	02	3001	PATINS RECREIO		1992/12/21			252,74	252,74	12.50	12.50		252,74				
106	01	09	3002	COLCHONETE GINÁSTICA		2002/08/14			24,94	24,94	20.00	20.00		24,94				
106	01	18	3003	REDE PROTECCÃO TOPO		2002/08/14			29,93	29,93	25.00	25.00		29,93				
Total Geral ou a Transportar .....						199.890,47			19.633,85	219.524,32			1.079,50	219.243,36	280,96			

## MAPA ANEXO DEMONSTRAÇÕES FINANCEIRAS

42.3.9 - Outros

226 *C. G. S. J. P. A.*

ENTIDADE
MM

Período : 1800/01/01 a 2017/12/31

 Data : 2018/04/11  
 Ano : 2017  
 Moeda : EUR  
 Página : 34

IDENTIFICAÇÃO DOS BENS					AQUISIÇÃO		ACTIVO IMOBILIZADO (Valores aquisição ou outro na falta daqueles)	VARIÇÃO PATRIMONIAL		Valor Patrimonial Atualizado	REINTEGRAÇÕES E AMORTIZAÇÕES				Valor Patrimonial Líquido	ALIENAÇÕES/ABATES/TRANSFER. (Valor Bruto do abate)	
Cl.	tipo	Bem	Nr. Inv.	Descrição	Tipo	Data		T.	Data		Valor	Tx. I	Tx. A.	Do Período		Acumulados	T.
106	01	99	3004	APARELHO P/SACAR POSTES		2002/08/14			9,98		12.50		12.50				9,98
106	01	99	3005	ESPALDAR MAD CAST		2002/08/14			49,88		12.50		12.50				49,88
106	01	99	3006	ESPALDAR MAD CAST		2002/08/14			49,88		12.50		12.50				49,88
106	01	18	3007	REDE VOLEI		2002/08/14			24,94		25.00		25.00				24,94
106	01	18	3008	REDE VOLEI		2002/08/14			24,94		25.00		25.00				24,94
107	05	08	3009	ESQUENTADOR		2002/08/14			62,35		12.50		12.50				62,35
107	05	02	3024	AQUECEDORES-RESISTÊNCIA		1998/12/15			22,38		12.50		12.50				22,38
107	05	02	3025	AQUECEDORES-RESISTÊNCIA		1998/12/15			22,38		12.50		12.50				22,38
107	04	15	3027	VENTOINHAS-SEC		2002/08/14			24,94		12.50		12.50				24,94
107	08	01	3040	ASPIRADORES DE LIMPEZA-SÓLIDOS/LÍQUIDOS		1990/04/23			179,04		20.00		20.00				179,04
107	03	06	3058	PROJECTOR 1000 W		2002/08/14			14,96		12.50		12.50				14,96
102	01	99	3074	CONSOLA MARCADOR ELECTRÓNICO		2002/08/14			124,70		14.28		14.28				124,70
102	01	99	3075	MARCADOR ELECTRÓNICO		2002/08/14			299,28		14.28		14.28				299,28
107	03	99	3109	POSTE DE ELECTRICIDADE		1998/05/22			2.368,32		12.50		12.50				2.368,32
107	03	06	3110	PROJECTOR		2001/04/30			990,67		12.50		12.50				990,67
107	03	99	3111	LUMINÁRIAS		2001/04/30			2.377,60		12.50		12.50				2.377,60
110	25	99	3116	BOMBA SUBMERSIVEL		1990/07/23			351,68		14.28		14.28				351,68
110	25	99	3117	BOMBA SUBMERSIVEL		1990/02/08			738,69		14.28		14.28				738,69
106	05	06	3125	LIVROS-DIVERSOS LIVROS		1991/04/11			149,14								149,14
110	25	99	3130	BOMBA SUBMERSIVEL		1991/10/31			100,05		14.28		14.28				100,05
106	02	99	3131	MESA INDIVIDUAL ESTRUT. METAL AZUL-TAMPO CINZA 80X60X72	01	2002/07/12			32,61		12.50		12.50				32,61
110	25	99	3132	BOMBA SUBMERSIVEL		1991/06/28			645,34		14.28		14.28				645,34
110	25	99	3133	BOMBA SUBMERSIVEL		1991/10/15			4.172,40		14.28		14.28				4.172,40
106	01	12	3135	HALTERES-DISCO		1999/05/20			297,24		12.50		12.50				297,24
106	01	06	3137	BARREIRA DE INICIAÇÃO		1999/04/22			174,31		12.50		12.50				174,31
106	01	12	3138	HALTERES-DISCO		1999/04/22			19,76		12.50		12.50				19,76
106	01	12	3139	HALTERES-DISCO		1999/04/22			26,15		12.50		12.50				26,15
106	01	12	3140	HALTERES-PESO		1999/04/22			34,86		12.50		12.50				34,86
106	01	99	3141	DARDO		1999/04/22			43,58		12.50		12.50				43,58
106	01	99	3142	DARDO		1999/04/22			49,39		12.50		12.50				49,39
106	01	99	3143	MARTELO		1999/04/22			43,58		12.50		12.50				43,58
106	01	99	3144	MARTELO		1999/04/22			49,39		12.50		12.50				49,39
106	01	06	3145	BARRA OLIMPICA		1999/04/22			774,25		12.50		12.50				774,25
106	01	12	3146	HALTERES-DISCO		1999/04/22			410,22		12.50		12.50				410,22
106	01	12	3147	HALTERES-DISCO		1999/04/22			273,26		12.50		12.50				273,26
106	01	12	3148	HALTERES-DISCO		1999/04/22			84,14		12.50		12.50				84,14
106	01	12	3149	HALTERES-DISCO		1999/04/22			64,49		12.50		12.50				64,49
106	01	12	3150	HALTERES-DISCO		1999/04/22			47,88		12.50		12.50				47,88
106	01	12	3151	HALTERES-DISCO		1999/04/22			49,39		12.50		12.50				49,39
110	25	99	3152	BOMBA SUBMERSIVEL DRENAGEM		2000/04/17			1.402,28		14.28		14.28				1.402,28
106	01	99	3153	PRANCHA BATIMENTO		2000/07/04			23,04		12.50		12.50				23,04
106	01	99	3154	PRANCHA BATIMENTO		2000/07/04			23,04		12.50		12.50				23,04
106	01	99	3155	PULL BUOY		2000/07/04			28,51		12.50		12.50				28,51
106	01	99	3156	PULL BUOY		2000/07/04			28,51		12.50		12.50				28,51
106	01	99	3157	PULL BUOY		2000/07/04			37,82		12.50		12.50				37,82
106	01	99	3158	PULL BUOY		2000/07/04			37,82		12.50		12.50				37,82
106	01	99	3159	ESPARQUETE		2000/07/04			34,92		12.50		12.50				34,92
106	01	99	3160	ESPARQUETE		2000/07/04			34,92		12.50		12.50				34,92
106	01	99	3161	SAPOS		2000/07/04			46,84		12.50		12.50				46,84
Total Geral ou a Transportar .....							216.866,21			19.633,85	236.500,06			1.079,50	236.069,96	430,10	

## MAPA ANEXO DEMONSTRAÇÕES FINANCEIRAS

ENTIDADE

MM

42.3.9 - Outros

Período : 1800/01/01 a 2017/12/31

*psfara*

Data : 2018/04/11  
Ano : 2017  
Moeda : EUR  
Página : 35

IDENTIFICAÇÃO DOS BENS					AQUISIÇÃO		ACTIVO IMOBILIZADO (Valores aquisição ou outro na falta daqueles)		VARIÇÃO PATRIMONIAL		Valor Patrimonial Atualizado		REINTEGRAÇÕES E AMORTIZAÇÕES				Valor Patrimonial Líquido		ALIENAÇÕES/ABATOS/TRANSFER. (Valor Bruto do abate)		
Cl.	Tipo	Bem	Nr.Inv.	Descrição	Tipo	Data		T.	Data	Valor		Tx. I	Tx A.	Do Período	Acumulados		T.	Valor	Data		
106	01	99	3162	FLORES		2000/07/04	46,84				46,84	12.50	12.50		46,84						
106	01	99	3163	ESTRELAS DO MAR		2000/07/04	40,15				40,15	12.50	12.50		40,15						
106	01	99	3164	PLATAFORMA FLUTUANTE		2000/07/04	64,01				64,01	12.50	12.50		64,01						
106	01	99	3165	BASKET AQUÁTICO		2000/07/04	55,28				55,28	12.50	12.50		55,28						
106	01	99	3166	ARCO DE NATAÇÃO		2000/07/04	36,37				36,37	12.50	12.50		36,37						
106	01	99	3167	PISTAS SEPARADORAS P/PISCINA		2000/07/04	92,52				92,52	12.50	12.50		92,52						
106	01	99	3168	PISTAS SEPARADORAS P/PISCINA		2000/07/04	92,52				92,52	12.50	12.50		92,52						
106	01	99	3169	PISTAS SEPARADORAS P/PISCINA		2000/07/04	92,52				92,52	12.50	12.50		92,52						
106	01	99	3170	PISTAS SEPARADORAS P/PISCINA		2000/07/04	92,52				92,52	12.50	12.50		92,52						
106	01	99	3171	PISTAS SEPARADORAS P/PISCINA		2000/07/04	92,52				92,52	12.50	12.50		92,52						
106	01	99	3172	PISTAS SEPARADORAS P/PISCINA		2000/07/04	92,52				92,52	12.50	12.50		92,52						
106	05	06	3193	LIVROS-DIVERSOS LIVROS		2000/07/17	36,61				36,61							36,61			
106	05	06	3195	LIVROS-POCAL		1999/05/07	47,49				47,49							47,49			
106	05	04	3298	ENCICLOPÉDIAS-SÉC.XX CAMPANHA		2001/02/14	994,63				994,63							994,63			
106	05	04	3299	ENCICLOPÉDIAS-SÉCULO XX		2001/02/14	291,37				291,37							291,37			
106	05	06	3300	LIVROS-DIVERSOS LIVROS		2001/08/07	2.140,02				2.140,02							2.140,02			
106	05	06	3301	LIVROS-ROTEIRO PODER LOCAL E CENTRAL		2000/06/16	15,95				15,95							15,95			
110	25	99	3302	BOMBA SUBMERSÍVEL TRIFÁSICA		2000/05/08	1.726,07				1.726,07	14.28	14.29		1.726,07						
110	25	99	3303	BOMBA SUBMERSÍVEL TRIFÁSICA		2000/05/08	1.457,68				1.457,68	14.28	14.29		1.457,68						
110	25	99	3304	BOMBA SUBMERSÍVEL PORTÁTIL MON		2000/07/18	381,96				381,96	14.28	14.29		381,96						
106	01	99	3333	ARCO SALVAVIDAS PLÁSTICO		1998/08/10	137,91				137,91	12.50	12.50		137,91						
106	05	06	3342	LIVROS-DIVERSOS LIVROS		1999/09/14	1.156,10				1.156,10							1.156,10			
106	05	04	3343	ENCICLOPÉDIAS-TEMÁTICA DIDACTA		1997/12/02	562,84				562,84							562,84			
110	25	99	3344	BOMBA SUBMERSÍVEL TRIFÁSICA		1999/03/30	899,54	GR	2017/07/27	237,21	1.136,75	14.28	50.00	91,65	991,19			145,56			
110	25	99	3345	BOMBA SUBMERSÍVEL		1998/06/03	1.586,91				1.586,91	14.28	14.29		1.586,91						
110	25	99	3346	BOMBA SUBMERSÍVEL		1998/09/16	1.681,41				1.681,41	14.28	14.29		1.681,41						
110	25	99	3347	BOMBA SUBMERSÍVEL		1999/08/10	1.704,95				1.704,95	14.28	14.29		1.704,95						
106	01	10	3354	EQ. RECREATIVO-DISCO BORRACHA		1996/10/30	13,60				13,60	12.50	12.50		13,60						
106	01	99	3395	BOLA MEDICINAL		1996/10/30	40,27				40,27	12.50	12.50		40,27						
106	01	12	3403	HALTERES-PESO BORRACHA		1996/10/30	41,31				41,31	12.50	12.50		41,31						
106	05	06	3434	LIVROS-A FREGUESIA		1992/03/20	6,28				6,28							6,28			
106	05	06	3439	LIVROS-DIVERSOS LIVROS		1992/08/26	112,16				112,16							112,16			
117	01	99	3444	CONTADOR ATL.15MM/3M3		1992/10/09	406,40	GR	2013/09/04	18,19	424,59	12.50	100.00		424,59						
117	01	99	3445	CONTADOR ATL.15MM/3M3		1992/10/09	406,40	GR	2013/09/04	18,20	424,60	12.50	100.00		424,60						
110	25	99	3446	BOMBA SUBMERSIVEL		1992/01/27	2.364,49				2.364,49	14.28	14.29		2.364,49						
110	25	99	3447	BOMBA SUBMERSIVEL		1992/01/27	4.834,99				4.834,99	14.28	14.29		4.834,99						
106	05	99	3450	DICCIONÁRIO ILUSTRADO		1993/01/25	171,50				171,50							171,50			
106	05	99	3451	DICCIONÁRIO ILUSTRADO		1993/01/25	125,53				125,53							125,53			
106	05	06	3452	LIVROS-VIDA QUOTIDIANA		1993/01/25	30,78				30,78							30,78			
106	05	04	3453	ENCICLOPÉDIAS-LUSO-BRASILEIRA FILOSOFIA		1993/01/25	157,05				157,05							157,05			
106	05	04	3454	ENCICLOPÉDIAS-SOC. ESTADO		1993/01/25	157,05				157,05							157,05			
106	05	06	3455	LIVROS-HISTÓRIA DO MUNDO		1993/01/25	112,92				112,92							112,92			
106	05	06	3456	LIVROS-DIVERSOS LIVROS		1994/07/27	177,23				177,23							177,23			
110	25	99	3459	BOMBA SUBMERSIVEL		1992/12/22	1.748,97				1.748,97	14.28	14.29		1.748,97						
110	25	99	3460	BOMBA SUBMERSIVEL		1993/08/31	1.824,15				1.824,15	14.28	14.29		1.824,15						
110	25	99	3461	BOMBA SUBMERSIVEL		1993/08/31	3.145,46				3.145,46	14.28	14.29		3.145,46						
110	25	99	3462	BOMBA SUBMERSIVEL		1992/12/04	1.457,36				1.457,36	14.28	14.29		1.457,36						
110	25	99	3463	ELECTRO-BOMBA SUBMERSIVEL		1992/12/22	2.107,65				2.107,65	14.28	14.29		2.107,65						
Total Geral ou a Transportar .....							251.926,97				19.907,45				271.834,42			1.171,15	264.963,25	6.871,17	

## MAPA ANEXO DEMONSTRAÇÕES FINANCEIRAS

228

ENTIDADE
MM

42.3.9 - Outros

Período : 1800/01/01 a 2017/12/31

Data : 2018/04/11  
 Ano : 2017  
 Moeda : EUR  
 Página : 36

IDENTIFICAÇÃO DOS BENS				AQUISIÇÃO		ATIVO IMOBILIZADO (Valores aquisição ou outro na falta daqueles)	VARIÇÃO PATRIMONIAL		Valor Patrimonial Atualizado	REINTEGRAÇÕES E AMORTIZAÇÕES				Valor Patrimonial Líquido	ALIENAÇÕES/ABATES/TRANSFER.		
Cl.	Tipo	Bem	Nr. Inv.	Descrição	Tipo		Data	T.		Data	Valor	Tx. I	Tx. A.		Do Período	Acumulados	T.
117	01	99	3484	CONTADOR ÁGUA		1993/04/13		GR 2013/09/04	18,20	301,62	12.50	100.00					
117	01	99	3485	CONTADOR ÁGUA		1993/02/08		GR 2013/09/04	18,20	245,68	12.50	100.00					
117	01	99	3486	CONTADOR ÁGUA		1993/02/08		GR 2013/09/04	18,20	245,68	12.50	100.00					
117	01	99	3487	CONTADOR ÁGUA		1993/02/08		GR 2013/09/04	18,20	245,68	12.50	100.00					
117	01	99	3488	CONTADOR ÁGUA		1993/02/08		GR 2013/09/04	18,20	245,68	12.50	100.00					
117	01	99	3489	CONTADOR ÁGUA		1993/02/08		GR 2013/09/04	18,20	245,68	12.50	100.00					
117	01	99	3490	CONTADOR ÁGUA		1993/02/08		GR 2013/09/04	18,20	245,68	12.50	100.00					
117	01	99	3491	CONTADOR ÁGUA		1993/02/08		GR 2013/09/04	18,20	63,70	12.50	50.00					
117	01	99	3492	CONTADOR ÁGUA		1993/02/08		GR 2013/09/04	20,90	89,15	12.50	50.00					
117	01	99	3493	CONTADOR DE ÁGUA		1993/02/08		GR 2013/09/04	39,60	62,35	12.50	33.33					
106	05	06	3494	LIVROS-PRINCIPAIS SANGUÁRIOS MARIANOS		1993/05/13			15,96	15,96							15,96
117	01	99	3542	CONTADOR ATL. 15MM/3M3		1997/07/22		GR 2012/08/31	115,50		12.50						
117	01	99	3542	CONTADOR ATL. 15MM/3M3				GR 2013/09/04	18,20	602,60		4.55					
101	02	02	3543	SISTEMAS OPERATIVOS-WINDOWS 98 CD PORT.		1998/10/29			98,87	98,87	33.30	33.33					
106	05	06	3544	LIVROS-DESPESAS PÚBLICAS BENS SERV. 2		1998/11/13			39,37	39,37							39,37
106	01	12	3606	HALTERES-PESO BORRACHA		1996/10/30			36,08	36,08	12.50	12.50					
106	01	10	3622	EQ. RECREATIVO-DISCO BORRACHA		1996/10/30			19,61	19,61	12.50	12.50					
106	01	12	3649	HALTERES-PESO FERRO		1996/10/30			17,26	17,26	12.50	12.50					
106	01	12	3650	HALTERES-PESO FERRO		1996/10/30			21,44	21,44	12.50	12.50					
106	01	99	3652	BARRA CROMADA C/APERTOS		1996/10/30			49,68	49,68	12.50	12.50					
101	02	03	3658	SOFTWARE DE APLICAÇÕES-BALANÇO SOCIAL ADMIN. PÚBLICA		1997/03/31			403,83	403,83	33.30	33.33					
107	01	99	3660	QUIOSQUE ALUMÍNIO		1996/10/28			2.071,76	2.071,76	12.50	12.50					
107	01	99	3661	QUIOSQUE ALUMÍNIO		1996/10/28			2.071,76	2.071,76	12.50	12.50					
106	05	06	3662	LIVROS-DIVERSOS LIVROS		1997/11/20			123,27	123,27							123,27
106	01	99	3664	CORDA P/SALTOS		1996/07/05			4,97	4,97	12.50	12.50					4,97
106	05	04	3666	ENCICLOPÉDIAS-GEOGRAFIA UNIVERSAL		1996/10/16			784,48	784,48							784,48
106	05	04	3667	ENCICLOPÉDIAS-A MINHA 1ª BIBLIOTECA		1996/10/16			517,76	517,76							517,76
106	05	06	3668	LIVROS-DIVERSOS LIVROS		1996/10/16			1.513,28	1.513,28							1.513,28
106	02	99	3692	MESA DUPLA ESTRUT.METAL AZUL-TAMPO CINZA 120X60X66	01	2002/07/12			38,56	38,56	12.50	12.50					38,56
106	02	99	3693	MESA DUPLA ESTRUT.METAL AZUL-TAMPO CINZA 120X60X66	01	2002/07/12			38,56	38,56	12.50	12.50					38,56
106	02	99	3694	MESA DUPLA ESTRUT.METAL AZUL-TAMPO CINZA 120X60X66	01	2002/07/12			38,56	38,56	12.50	12.50					38,56
106	02	99	3695	MESA DUPLA ESTRUT.METAL AZUL-TAMPO CINZA 120X60X66	01	2002/07/12			38,56	38,56	12.50	12.50					38,56
106	02	99	3696	MESA DUPLA ESTRUT.METAL AZUL-TAMPO CINZA 120X60X72	01	2002/07/12			38,56	38,56	12.50	12.50					38,56
106	02	99	3697	MESA MULTIPLA ESTRUT. METAL AZUL-TAMPO CINZA 120X80X66	01	2002/07/12			44,51	44,51	12.50	12.50					44,51
106	02	99	3698	MESA MULTIPLA ESTRUT. METAL AZUL-TAMPO CINZA 120X80X66	01	2002/07/12			44,51	44,51	12.50	12.50					44,51
Total Geral ou a Transportar .....						262.251,87			20.247,25	282.499,12			1.171,15	272.633,83	9.865,29		

## MAPA ANEXO DEMONSTRAÇÕES FINANCEIRAS

229

*RSJ*

Data : 2018/04/11  
 Ano : 2017  
 Moeda : EUR  
 Página : 37

42.3.9 - Outros

ENTIDADE

MM

Período : 1800/01/01 a 2017/12/31

IDENTIFICAÇÃO DOS BENS				AQUISIÇÃO		ACTIVO IMOBILIZADO (Valores aquisição ou outro na falta daqueles)	VARIÇÃO PATRIMONIAL		Valor Patrimonial Atualizado	REINTEGRAÇÕES E AMORTIZAÇÕES				Valor Patrimonial Líquido	ALIENAÇÕES/ABATES/TRANSFER.		
Cl.	Tipo	Bem	Nr. Inv.	Descrição	Tipo		Data	T.		Data	Valor	Tx. I	Tx. A.		Do Período	Acumulados	T.
106	02	99	3699	MESA MULTÍPLA ESTROF. METAL AZUL-TAMPO CINZA 120X80X66	01	2002/07/12			44,51	12,50	12,50		44,51				
110	25	99	3800	BOMBA SUBMERSIVEL		1994/08/18			329,14	14,28	14,29		329,14				
110	25	99	3801	BOMBA SUBMERSIVEL		1993/10/12			581,29	14,28	14,29		581,29				
110	25	99	3802	BOMBA SUBMERSIVEL		1994/07/01			657,61	14,28	14,29		657,61				
110	25	99	3803	BOMBA SUBMERSIVEL GRUNDFOSS SP14 A 13		1994/09/26			1.285,79	14,28	14,29		1.285,79				
106	05	06	3805	LIVROS-DIVERSOS LIVROS		1994/09/26			103,63						103,63		
106	05	06	3806	LIVROS-DIVERSOS LIVROS		1995/07/27			1.471,44						1.471,44		
117	01	99	3808	CONTADOR ATL.15MM/3M3		1995/04/12	GR	2012/08/31	20,90		12,50						
117	01	99	3808	CONTADOR ATL.15MM/3M3			GR	2013/09/04	18,20	472,79	4,55		472,79				
117	01	99	3809	CONTADOR ATL.15MM/3M3		1995/04/12	GR	2012/08/31	82,50		12,50						
117	01	99	3809	CONTADOR ATL.15MM/3M3			GR	2013/09/04	18,20	534,39	2,94		534,39				
117	01	99	3810	CONTADOR ÁGUA		1995/04/24			501,62	501,62	12,50		501,62				
117	01	99	3811	CONTADOR ATL.15MM/3M3		1995/02/03	GR	2013/09/04	18,20	451,43	100,00		451,43				
106	02	99	3928	CADEIRA PINHO PES METAL AZUL 40 CM ALTURA	01	2002/07/12			18,68	18,68	12,50	12,50	18,68				
106	02	99	3929	CADEIRA PINHO PES METAL AZUL 40 CM ALTURA	01	2002/07/12			18,68	18,68	12,50	12,50	18,68				
106	02	99	3930	CADEIRA PINHO PES METAL AZUL 40 CM ALTURA	01	2002/07/12			18,68	18,68	12,50	12,50	18,68				
106	02	99	3931	CADEIRA PINHO PES METAL AZUL 40 CM ALTURA	01	2002/07/12			18,68	18,68	12,50	12,50	18,68				
106	02	99	3932	CADEIRA PINHO PES METAL AZUL 40 CM ALTURA	01	2002/07/12			18,68	18,68	12,50	12,50	18,68				
106	02	99	3933	CADEIRA PINHO PES METAL AZUL 40 CM ALTURA	01	2002/07/12			18,68	18,68	12,50	12,50	18,68				
106	02	99	3934	CADEIRA PINHO PES METAL AZUL 40 CM ALTURA	01	2002/07/12			18,68	18,68	12,50	12,50	18,68				
106	02	99	3935	CADEIRA PINHO PES METAL AZUL 40 CM ALTURA	01	2002/07/12			18,68	18,68	12,50	12,50	18,68				
106	02	99	3936	CADEIRA PINHO PES METAL AZUL 40 CM ALTURA	01	2002/07/12			18,68	18,68	12,50	12,50	18,68				
106	02	99	3937	CADEIRA PINHO PES METAL AZUL 40 CM ALTURA	01	2002/07/12			18,68	18,68	12,50	12,50	18,68				
106	02	99	3938	CADEIRA PINHO PES METAL AZUL 40 CM ALTURA	01	2002/07/12			18,68	18,68	12,50	12,50	18,68				
106	02	99	3939	CADEIRA PINHO PES METAL AZUL 40 CM ALTURA	01	2002/07/12			18,68	18,68	12,50	12,50	18,68				
106	02	99	3940	CADEIRA PINHO PES METAL AZUL 40 CM ALTURA	01	2002/07/12			18,68	18,68	12,50	12,50	18,68				
106	02	99	3941	CADEIRA PINHO PES METAL AZUL 40 CM ALTURA	01	2002/07/12			18,68	18,68	12,50	12,50	18,68				
106	02	99	3942	CADEIRA PINHO PES METAL AZUL 40 CM ALTURA	01	2002/07/12			18,68	18,68	12,50	12,50	18,68				
106	02	99	3943	CADEIRA PINHO PES METAL AZUL 40 CM ALTURA	01	2002/07/12			18,68	18,68	12,50	12,50	18,68				
106	02	99	3944	CADEIRA PINHO PES METAL AZUL 40 CM ALTURA	01	2002/07/12			18,68	18,68	12,50	12,50	18,68				
Total Geral ou a Transportar .....						268.845,07			20.405,25	289.250,32		1.171,15	277.809,96	11.440,36			

## MAPA ANEXO DEMONSTRAÇÕES FINANCEIRAS



ENTIDADE
MM

42.3.9 - Outros

230

Período : 1800/01/01 a 2017/12/31

Data : 2018/04/11  
 Ano : 2017  
 Moeda : EUR  
 Página : 38

IDENTIFICAÇÃO DOS BENS				AQUISIÇÃO		ACTIVO IMOBILIZADO (Valores aquisição ou outro na falta daqueles)	VARIACÃO PATRIMONIAL		Valor Patrimonial Atualizado	REINTEGRAÇÕES E AMORTIZAÇÕES			Valor Patrimonial Líquido	ALIENAÇÕES/ABATES/TRANSFER. (Valor Bruto do abate)			
Cl.	Tipo	Bem	Nr. Inv.	Descrição	Tipo		Data	T.		Data	Valor	Tx. I		Tx. A.	Do Período	Acumulados	T.
106	02	99	3945	CADEIRA PINHO PES METAL AZUL 40 CM ALTURA	01	2002/07/12			18,68	12,50	12,50		18,68				
106	02	99	3946	CADEIRA PINHO PES METAL AZUL 40 CM ALTURA	01	2002/07/12			18,68	12,50	12,50		18,68				
106	02	99	3947	MESA MULTIPLA ESTRUT. METAL AZUL-TAMPO CINZA 120X80X66	01	2002/07/12			44,51	12,50	12,50		44,51				
106	02	99	3948	MESA MULTIPLA ESTRUT. METAL AZUL-TAMPO CINZA 120X80X66	01	2002/07/12			44,51	12,50	12,50		44,51				
106	02	99	3949	MESA MULTIPLA ESTRUT. METAL AZUL-TAMPO CINZA 120X80X66	01	2002/07/12			44,51	12,50	12,50		44,51				
106	02	99	3952	RECEPIENTE P/ PAPEIS METAL AZUL-PEQUENO	01	2002/07/12			11,90	12,50	12,50		11,90				
106	02	99	3953	RECEPIENTE P/ PAPEIS METAL AZUL-PEQUENO	01	2002/07/12			11,90	12,50	12,50		11,90				
106	02	99	3954	MESA MULTIPLA ESTRUT. METAL AZUL-TAMPO CINZA 120X80X66	01	2002/04/12			44,51	12,50	12,50		44,51				
106	02	99	3955	MESA CIRCULAR TAMPO CINZA EST. METAL AZUL 1,20 X 0,60	01	2002/07/12			74,20	12,50	12,50		74,20				
106	02	99	3956	MESA CIRCULAR TAMPO CINZA EST. METAL AZUL 1,20 X 0,60	01	2002/07/12			74,20	12,50	12,50		74,20				
106	02	99	3957	MESA CIRCULAR TAMPO CINZA EST. METAL AZUL 1,20 X 0,60	01	2002/07/12			74,20	12,50	12,50		74,20				
106	02	99	3958	MESA CIRCULAR TAMPO CINZA EST. METAL AZUL 1,20 X 0,60	01	2002/07/12			74,20	12,50	12,50		74,20				
106	02	99	3959	CADEIRA PINHO PES METAL AZUL 36 CM ALTURA	01	2002/07/12			18,68	12,50	12,50		18,68				
106	02	99	3960	CADEIRA PINHO PES METAL AZUL 36 CM ALTURA	01	2002/07/12			18,68	12,50	12,50		18,68				
106	02	99	3961	CADEIRA PINHO PES METAL AZUL 36 CM ALTURA	01	2002/07/12			18,68	12,50	12,50		18,68				
106	02	99	3962	CADEIRA PINHO PES METAL AZUL 36 CM ALTURA	01	2002/07/12			18,68	12,50	12,50		18,68				
106	02	99	3963	CADEIRA PINHO PES METAL AZUL 36 CM ALTURA	01	2002/07/12			18,68	12,50	12,50		18,68				
106	02	99	3964	CADEIRA PINHO PES METAL AZUL 36 CM ALTURA	01	2002/07/12			18,68	12,50	12,50		18,68				
106	02	99	3965	CADEIRA PINHO PES METAL AZUL 36 CM ALTURA	01	2002/07/12			18,68	12,50	12,50		18,68				
106	02	99	3966	CADEIRA PINHO PES METAL AZUL 36 CM ALTURA	01	2002/07/12			18,68	12,50	12,50		18,68				
106	02	99	3967	CADEIRA PINHO PES METAL AZUL 36 CM ALTURA	01	2002/07/12			18,68	12,50	12,50		18,68				
106	02	99	3968	CADEIRA PINHO PES METAL AZUL 40 CM ALTURA	01	2002/07/12			18,68	12,50	12,50		18,68				
106	02	99	3969	CADEIRA PINHO PES METAL AZUL 40 CM ALTURA	01	2002/07/12			18,68	12,50	12,50		18,68				
106	02	99	3970	CADEIRA PINHO PES METAL AZUL 40 CM ALTURA	01	2002/07/12			18,68	12,50	12,50		18,68				
106	02	99	3971	CADEIRA PINHO PES METAL AZUL 40 CM ALTURA	01	2002/07/12			18,68	12,50	12,50		18,68				
106	02	99	3972	CADEIRA PINHO PES METAL AZUL 40 CM ALTURA	01	2002/07/12			18,68	12,50	12,50		18,68				
Total Geral ou a Transportar .....						269.642,59			20.405,25	290.047,84			1.171,15	278.607,48	11.440,36		

## MAPA ANEXO DEMONSTRAÇÕES FINANCEIRAS

~~Josefane~~

42.3.9 - Outros

231

Data : 2018/04/11  
Ano : 2017  
Moeda : EUR  
Página : 39

ENTIDADE
MH

Período : 1800/01/01 a 2017/12/31

IDENTIFICAÇÃO DOS BENS				AQUISIÇÃO		ACTIVO IMOBILIZADO (Valores aquisição ou outro na falta daqueles)	VARIACÃO PATRIMONIAL		Valor Patrimonial Atualizado	REINTEGRAÇÕES E AMORTIZAÇÕES				Valor Patrimonial Líquido	ALIENAÇÕES/ABATES/TRANSFER. (Valor Bruto do abate)		
Cl.	Tipo	Bem	Nr. Inv.	Descrição	Tipo		Data	T.		Data	Valor	Tx. I	Tx. A.		Do Período	Acumulados	F.
106	02	99	3973	CADEIRA PINHO PES METAL AZUL 40 CM ALTURA	01	2002/07/12			18,68	12.50			18,68				
106	02	99	3974	CADEIRA PINHO PES METAL AZUL 40 CM ALTURA	01	2002/07/12			18,68	12.50			18,68				
106	02	99	3975	CADEIRA PINHO PES METAL AZUL 40 CM ALTURA	01	2002/07/12			18,68	12.50			18,68				
106	02	99	3976	CADEIRA PINHO PES METAL AZUL 40 CM ALTURA	01	2002/07/12			18,68	12.50			18,68				
106	02	99	3977	CADEIRA PINHO PES METAL AZUL 40 CM ALTURA	01	2002/07/12			18,68	12.50			18,68				
106	02	99	3978	CADEIRA PINHO PES METAL AZUL 40 CM ALTURA	01	2002/07/12			18,68	12.50			18,68				
106	02	99	3979	CADEIRA PINHO PES METAL AZUL 40 CM ALTURA	01	2002/07/12			18,68	12.50			18,68				
106	02	99	3980	CADEIRA PINHO PES METAL AZUL 40 CM ALTURA	01	2002/07/12			18,68	12.50			18,68				
106	02	99	3981	CADEIRA PINHO PES METAL AZUL 40 CM ALTURA	01	2002/07/12			18,68	12.50			18,68				
106	02	99	3982	CADEIRA PINHO PES METAL AZUL 40 CM ALTURA	01	2002/07/12			18,68	12.50			18,68				
106	02	99	3983	CADEIRA PINHO PES METAL AZUL 40 CM ALTURA	01	2002/07/12			18,68	12.50			18,68				
106	02	99	3984	CADEIRA PINHO PES METAL AZUL 40 CM ALTURA	01	2002/07/12			18,68	12.50			18,68				
106	02	99	3985	CADEIRA PINHO PES METAL AZUL 40 CM ALTURA	01	2002/07/12			18,68	12.50			18,68				
106	02	99	3986	CADEIRA PINHO PES METAL AZUL 36 CM ALTURA	01	2002/07/12			18,68	12.50			18,68				
106	02	99	3987	CADEIRA PINHO PES METAL AZUL 36 CM ALTURA	01	2002/07/12			18,68	12.50			18,68				
106	02	99	3988	CADEIRA PINHO PES METAL AZUL 36 CM ALTURA	01	2002/07/12			18,68	12.50			18,68				
106	02	99	3989	CADEIRA PINHO PES METAL AZUL 36 CM ALTURA	01	2002/07/12			18,68	12.50			18,68				
106	02	99	3990	CADEIRA PINHO PES METAL AZUL 36 CM ALTURA	01	2002/07/12			18,68	12.50			18,68				
106	02	99	3991	CADEIRA PINHO PES METAL AZUL 36 CM ALTURA	01	2002/07/12			18,68	12.50			18,68				
106	02	99	3992	CADEIRA PINHO PES METAL AZUL 36 CM ALTURA	01	2002/07/12			18,68	12.50			18,68				
106	02	99	3993	CADEIRA PINHO PES METAL AZUL 36 CM ALTURA	01	2002/07/12			18,68	12.50			18,68				
106	02	99	3994	CADEIRA PINHO PES METAL AZUL 36 CM ALTURA	01	2002/07/12			18,68	12.50			18,68				
106	02	99	3995	CADEIRA PINHO PES METAL AZUL 36 CM ALTURA	01	2002/07/12			18,68	12.50			18,68				
106	02	99	3996	QUADRO DE CORTIÇA 2,00 X 1,20 - QFC20	01	2002/07/12			89,01	12.50			89,01				
106	02	99	3997	QUADRO DE CORTIÇA 2,00 X 1,20 - QFC20	01	2002/07/12			89,01	12.50			89,01				
106	02	99	3998	QUADRO DE CORTIÇA 2,00 X 1,20 - QFC20	01	2002/07/12			89,01	12.50			89,01				
106	02	99	3999	QUADRO DE CORTIÇA 2,00 X 1,20 - QFC20	01	2002/07/12			89,01	12.50			89,01				
Total Geral ou a Transportar .....						270.428,27			20.405,25	290.833,52			1.171,15	279.393,16	11.440,36		

## MAPA ANEXO DEMONSTRAÇÕES FINANCEIRAS

42.3.9 - Outros

232

MCSelane

Data : 2018/04/11  
 Ano : 2017  
 Moeda : EUR  
 Página : 40

ENTIDADE
MM

Período : 1800/01/01 a 2017/12/31

IDENTIFICAÇÃO DOS BENS				AQUISIÇÃO		ACTIVO IMOBILIZADO (Valores aquisição ou outro na falta daqueles)	VARIACÃO PATRIMONIAL		Valor Patrimonial Atualizado	REINTEGRAÇÕES E AMORTIZAÇÕES			Valor Patrimonial Líquido	ALIENAÇÕES/ABATES/TRANSFER. (Valor Bruto do abate)								
Cl.	Tipo	Bem	Nr. Inv.	Descrição	Tipo		Data	T.		Data	Valor	Tx. I		Tx. A.	Do Período	Acumulados	T.	Valor	Data			
106	02	99	4000	QUADRO DE CORTIÇA 2,00 X 1,20 - QFC20	01	2002/07/12			89,01	12.50	12.50		89,01									
106	03	99	4003	MICROFONE C/FIO		2001/07/31			159,38	14.28	14.29		159,38									
106	03	99	4004	MICROFONE C/FIO		1998/12/17			143,88	14.28	14.29		143,88									
106	03	99	4005	MICROFONE C/FIO		1998/12/17			143,88	14.28	14.29		143,88									
106	03	99	4006	MICROFONE C/FIO		1998/12/17			143,88	14.28	14.29		143,88									
106	03	99	4008	MICROFONE C/FIO		1995/03/07			246,33	14.28	14.29		246,33									
106	03	99	4009	MICROFONE CONDENSADOR		1999/02/26			249,40	14.28	14.29		249,40									
106	03	99	4010	MICROFONE CONDENSADOR		1999/02/26			249,40	14.28	14.29		249,40									
106	03	99	4011	MICROFONE CONDENSADOR		1999/02/26			249,40	14.28	14.29		249,40									
106	03	99	4012	MICROFONE S/FIO		2000/01/31			765,92	14.28	14.29		765,92									
106	03	99	4013	MICROFONE S/FIO		2002/08/14			99,76	14.28	14.29		99,76									
106	03	99	4014	RECEPTOR MICROFONE S/FIO		1998/12/17			742,26	14.28	14.29		742,26									
106	03	99	4015	RECEPTOR MICROFONE S/FIO		1998/12/17			742,26	14.28	14.29		742,26									
106	03	99	4016	CONJUNTO 4 PROJECTORES		2002/08/14			39,90	14.28	14.29		39,90									
106	03	99	4017	CONJUNTO 4 PROJECTORES		2002/08/14			39,90	14.28	14.29		39,90									
106	03	99	4019	SUPORTE P/MICROFONE MESA		2001/07/31			33,87	14.28	14.29		33,87									
106	03	99	4020	SUPORTE P/MICROFONE MESA		2001/07/31			33,87	14.28	14.29		33,87									
106	03	99	4021	SUPORTE P/MICROFONE MESA		2001/07/31			33,87	14.28	14.29		33,87									
106	03	99	4022	TRIPÉ P/MICROFONE MESA		1998/12/17			25,36	14.28	14.29		25,36									
106	03	99	4023	TRIPÉ P/MICROFONE MESA		1998/12/17			25,36	14.28	14.29		25,36									
106	03	99	4024	SUPORTE P/MICROFONE MESA		2000/02/09			28,22	14.28	14.29		28,22									
106	03	99	4025	SUPORTE P/MICROFONE MESA		2000/02/09			28,22	14.28	14.29		28,22									
101	01	01	4026	BASTIDOR VDA42088	01	2002/11/08			387,16	12.50	12.50		387,16									
101	01	01	4027	BASTIDOR RACK FIXO	01	2002/11/08			63,09	12.50	12.50		63,09									
107	04	14	4028	VENTILADOR REF.MV 156	01	2002/11/08			299,17	12.50	12.50		299,17									
101	01	25	4029	ARMARIO COMPLETO ONDE ESTA O SERVIDOR (PRATELEIRAS, PAINEL, REGUAS)	01	2002/11/08			1.971,80	25.00	25.00		1.971,80									
107	03	99	4030	LUMINARIA MEGAFLAT REF°479009 C/LAMPADAS 150W - UNIDADE DE 9	01	2002/11/08			8.013,22	12.50	12.50		8.013,22									
107	03	99	4031	LUMINARIA ONYX2/1419/150 NAV-T 150W - UNIDADE DE 10	01	2002/11/08			2.955,96	12.50	12.50		2.955,96									
107	03	06	4032	PROJECTOR 150W MD 150/BRANCO - UNIDADE DE 10	01	2002/11/08			1.929,11	12.50	12.50		1.929,11									
107	03	06	4033	PROJECTOR PL 107 BR - UNIDADE DE 4	01	2002/11/08			42,32	12.50	12.50		42,32									
101	01	07	4036	IMPRESSORA ELECTRONICA C/TECLADO	01	2002/11/08			627,17	25.00	25.00		627,17									
107	03	06	4038	PROJECTOR NEO REF. 582 NEGRO LAP.GZ-10 - UNIDADE DE 3	01	2002/12/03			581,91	12.50	12.50		581,91									
101	01	07	4039	IMPRESSORA LASERJET 4050 TN PRINTER	01	2002/04/30			1.663,24	25.00	25.00		1.663,24	13	1.663,24	2017/07/14						
101	01	06	4040	HUB 24 PORT 10BASE-T HUBSTACK	01	2002/04/30			2.076,75	25.00	25.00		2.076,75									
101	02	05	4041	SOFTWARE DIVERSO (SOLAIRS+VISUAL WORKSHOP+SUN INTERNET MAIL SVR)	01	2002/04/30			7.300,75	33.30	33.33		7.300,75									
101	01	13	4042	MONITOR 17"	01	2002/04/30			466,88	25.00	25.00		466,88									
101	01	25	4043	SERVIDOR DE REDE DE TODO O SISTEMA INFORMATICO DOS SERVIÇOS ADMINISTRATIVOS	01	2002/04/30			24.148,10	25.00	25.00		24.148,10									
101	01	02	4045	COMPUTADOR - SCENIC T	01	2002/04/30		GR 2004/04/21	2.928,79	25.00	50.00		2.928,40									
101	01	02	4047	COMPUTADOR - SCENIC T	01	2002/04/30		GR 2004/04/21	2.928,79	25.00	50.00		2.928,40									
106	01	99	4048	IMPRESSORA	01	2002/01/25			123,43	12.50	12.50		123,43									
106	05	06	4049	DESPESAS PUBLICAS - BENS E SERVIÇOS	01	2002/11/13			44,52				44,52		44,52							
106	02	10	4052	4 ANIMAL BACK PACK - WILDLIFE PLAYSET - UNID.2	01	2002/09/19			26,98	12.50	12.50		26,98									
Total Geral ou a Transportar .....									333.240,74					20.484,47		353.725,21		1.171,15	340.577,09	13.148,12	1.663,24	



## MAPA ANEXO DEMONSTRAÇÕES FINANCEIRAS

ENTIDADE
MM

42.3.9 - Outros

233

Período : 1800/01/01 a 2017/12/31

Data : 2018/04/11  
 Ano : 2017  
 Moeda : EUR  
 Página : 41

IDENTIFICAÇÃO DOS BENS				AQUISIÇÃO		ACTIVO IMOBILIZADO (Valores aquisição ou outro na falta daqueles)	VARIÇÃO PATRIMONIAL		Valor Patrimonial Atualizado	REINTEGRAÇÕES E AMORTIZAÇÕES				Valor Patrimonial Líquido	ALIENAÇÕES/ABATES/TRANSFER. (Valor Bruto do abate)								
Cl.	Tipo	Bem	Nr.Inv.	Descrição	Tipo		Data	T.		Data	Valor	Tx. I	Tx A.		Do Período	Acumulados	T.	Valor	Data				
107	03	99	4053	EXPOSITOR DE ABRAÇADEIRAS DE FOLE BS2222	01	2002/05/30			162,49	12.50	12.50		162,49										
117	01	03	4055	BOMBA SUBERSIVEL S1074AH1	01	2002/10/22			5.340,72	14.28	14.29		5.340,72										
107	04	07	4056	EXAUSTOR HCBT6710	01	2001/07/13			550,91	12.50	12.50		550,91										
117	01	03	4057	BOMBA SUBMERSIVEL FURO 4"	01	2002/07/12			1.223,04	14.28	14.29		1.223,04										
107	03	03	4058	CANDEIEIRO DE SECRETARIA	01	2002/11/20			35,00	12.50	12.50		35,00										
106	02	10	4061	ABACO	01	2002/11/12			24,75	12.50	12.50		24,75										
106	02	11	4062	ANEMOMETRO	01	2002/11/12			60,73	12.50	12.50		60,73										
106	02	99	4063	APARADOR	01	2002/11/12			215,46	12.50	12.50		215,46										
106	02	99	4064	ARCA DE TRAPALHADAS COM DIFERENTES ADEREÇOS	01	2002/11/12			308,18	12.50	12.50		308,18										
106	02	99	4065	BALANCA COM TRAVESSÃO PARA COMPARAR VOLUMES	01	2002/11/12			44,51	12.50	12.50		44,51										
106	02	99	4066	BALANCA ROBERVAL 2000G	01	2002/11/12			283,04	12.50	12.50		283,04										
106	02	99	4067	BANCADA MOVEL DE PINTURA COM TABULEIROS PARA COLOCAÇÃO DE TINTAS	01	2002/11/12			171,72	12.50	12.50		171,72										
106	02	99	4068	BIMOCULOS - UN 4	01	2002/11/12			199,35	12.50	12.50		199,35										
106	01	99	4069	BOLAS DUPLAS EM PVC - UN 2	01	2002/11/12			222,51	12.50	12.50		222,51										
106	02	99	4070	BOMBA DE ENCHIMENTO DE BOLAS COM VARIOS PIPOS - UN 2	01	2002/11/12			92,32	12.50	12.50		92,32										
106	02	99	4071	CABIDE COM RODAS	01	2002/11/12			125,94	12.50	12.50		125,94										
106	02	99	4072	CAIXA COLORIDA COM RODAS - UN 3	01	2002/11/12			238,98	12.50	12.50		238,98										
106	02	99	4073	CAMA GRANDE	01	2002/11/12			88,13	12.50	12.50		88,13										
106	02	99	4074	CARRO PSICOMOTICIDADE	01	2002/11/12			251,83	12.50	12.50		251,83										
106	02	99	4075	CARRO PSICOMOTICIDADE	01	2002/11/12			251,83	12.50	12.50		251,83										
106	02	11	4076	CATAVENTO	01	2002/11/12			32,77	12.50	12.50		32,77										
106	02	99	4077	CENTRO BELEZA	01	2002/11/12			136,57	12.50	12.50		136,57										
106	01	09	4078	COLCHÃO GINASTICO MULTIUSOS - UN 4	01	2002/11/12			827,86	20.00	20.00		827,86										
106	01	09	4079	COLCHÃO DOBRAVEL - UN 2	01	2002/11/12			434,83	20.00	20.00		434,83										
106	01	99	4080	CONJUNTO DE 2 BOLAS SALTITÕES EM PVC COM DIAMETRO DE 45 CM	01	2002/11/12			31,73	12.50	12.50		31,73										
106	01	99	4081	CONJUNTO DE 5 BOLAS EM PVC COM 13 CM DE DIAMETRO	01	2002/08/12			20,55	12.50	12.50		20,55										
106	01	99	4082	CONJUNTO DE 5 RINGUES EM PVC COM 18 CM DE DIAMETRO (2 X 5)	01	2002/08/12			23,17	12.50	12.50		23,17										
106	02	99	4083	CONJUNTO DE 50 BLOCOS DE CONSTRUÇÃO	01	2002/08/12			37,64	12.50	12.50		37,64										
106	02	10	4084	CONJUNTO DE 8 CARRINHOS FLEXIVEIS EM PVC	01	2002/08/12			9,84	12.50	12.50		9,84										
106	02	10	4085	CONJUNTO DE ALGARISMOS E CARACTERES	01	2002/08/12			41,06	12.50	12.50		41,06										
106	02	10	4086	CONJUNTO DE ALIMENTOS DIVERSOS	01	2002/08/12			32,20	12.50	12.50		32,20										
106	02	10	4087	CONJUNTO BALÕES EM PVC RESISTENTES	01	2002/08/12			89,49	12.50	12.50		89,49										
106	02	10	4088	CONJUNTO BARRAS E ESFERAS	01	2002/08/12			37,84	12.50	12.50		37,84										
106	02	10	4089	CONJUNTO DE BLOCOS LOGICOS	01	2002/08/12			18,62	12.50	12.50		18,62										
106	02	99	4090	CONJUNTO DE CARIMBOS	01	2002/08/12			280,60	12.50	12.50		280,60										
106	02	10	4091	CONJUNTO DE CUBOS ENCAIXE	01	2002/08/12			20,65	12.50	12.50		20,65										
106	02	10	4092	CONJUNTO DOMINOS TEMATICOS	01	2002/08/12			39,45	12.50	12.50		39,45										
106	01	99	4093	CONJUNTO ESPUMA (PONTE, TRAPEZIO, COLCHÃO, MEIO ARCO)	01	2002/08/12			738,46	12.50	12.50		738,46										
106	02	10	4094	CONJUNTO FICHAS DE TRABALHO DE TEMAS VARIADOS P/ MANIPULAÇÃO E REFEXÃO C/SISTEMA DE AUTOCORRECÇÃO	01	2002/08/12			124,95	12.50	12.50		124,95										
Total Geral ou a Transportar .....									346.110,46								20.484,47	366.594,93		1.171,15	353.446,81	13.148,12	1.663,24

## MAPA ANEXO DEMONSTRAÇÕES FINANCEIRAS

ENTIDADE

MM

42.3.9 - Outros

Período : 1800/01/01 a 2017/12/31

*Josefina*

Data : 2018/04/11  
Ano : 2017  
Moeda : EUR  
Página : 42

IDENTIFICAÇÃO DOS BENS				AQUISIÇÃO		ACTIVO IMOBILIZADO (Valores aquisição ou outro na falta daqueles) T.		VARIÇÃO PATRIMONIAL		Valor Patrimonial Atualizado		REINTEGRAÇÕES E AMORTIZAÇÕES				Valor Patrimonial Líquido		ALIENAÇÕES/ABATES/TRANSFER. (Valor Bruto do abate)		
Cl.	Tipo	Bem	Nr.Inv.	Descrição	Tipo	Data		Data	Valor	Tx. I	Tx. A.	Do Período	Acumuladaos		T.	Valor	Data			
106	02	03	4095	CONJUNTO DE FORMAS GEOMETRICAS (POLYDRON) ABERTAS	01	2002/08/12	137,28			137,28	12.50	12.50		137,28						
106	02	03	4096	CONJUNTO DE FORMAS GEOMETRICAS (POLYDRON) FECHADAS	01	2002/08/12	186,12			186,12	12.50	12.50		186,12						
106	02	10	4097	CONJUNTO DE FRACÇÕES CIRCULARES	01	2002/08/12	7,14			7,14	12.50	12.50		7,14						
106	02	10	4098	CONJUNTO DE GEOLOGIA	01	2002/08/12	95,20			95,20	12.50	12.50		95,20						
106	02	10	4099	CONJUNTO DE INSTRUMENTOS MUSICAIS COM CAIXA DE ARRUMAÇÃO	01	2002/08/12	347,62			347,62	12.50	12.50		347,62						
106	01	15	4100	CONJUNTO DE JARDINAGEM - UNIDADE DE 4	01	2002/08/12	279,89			279,89	12.50	12.50		279,89						
106	02	10	4101	CONJUNTO DE MATERIAL DE APOIO PARA EXPERIENCIAS ELEMENTARES	01	2002/08/12	112,22			112,22	12.50	12.50		112,22						
106	02	99	4102	CONJUNTO MEDIDAS CONSERVAÇÃO VOLUMES	01	2002/08/12	43,92			43,92	12.50	12.50		43,92						
106	02	99	4103	CONJUNTO DE MEDIDAS PARA LIQUIDOS	01	2002/08/12	26,11			26,11	12.50	12.50		26,11						
106	02	99	4104	CONJUNTO MODELAGEM	01	2002/08/12	19,06			19,06	12.50	12.50		19,06						
106	02	03	4105	CONJUNTO MODELOS FIGURAS PLANAS	01	2002/08/12	32,05			32,05	12.50	12.50		32,05						
106	02	03	4106	CONJUNTO DE MODELOS SOLIDOS GEOMETRICOS	01	2002/08/12	40,37			40,37	12.50	12.50		40,37						
106	02	10	4107	CONJUNTO DE OBSERVAÇÃO (CIDADE DAS FORMIGAS)	01	2002/08/12	23,74			23,74	12.50	12.50		23,74						
106	01	99	4108	CONJUNTO PSICOMOTRICIDADE C/BASES, BASTÕES, ARCOS, ELEMENTOS DE LIGAÇÃO P/ BASTÕES E ARCOS	01	2002/08/12	122,42			122,42	12.50	12.50		122,42						
106	02	10	4109	CONJUNTO DE PUZZLES P/TRABALHAR O ESQUEMA CORPORAL (RAPAZ, RAPARIGA)	01	2002/08/12	18,21			18,21	12.50	12.50		18,21						
106	02	10	4110	CONJUNTO PUZZLES VERIFICAÇÃO TEOREMA PITAGORAS	01	2002/08/12	21,87			21,87	12.50	12.50		21,87						
106	02	99	4111	CONJUNTO REFEIÇÃO	01	2002/08/12	40,47			40,47	12.50	12.50		40,47						
106	02	99	4112	CONJUNTO UTENSILIOS P/ MEDIÇÕES	01	2002/08/12	233,99			233,99	12.50	12.50		233,99						
106	02	99	4113	CONJUNTO P/ EXPERIENCIAS AR AGUA	01	2002/08/12	48,67			48,67	12.50	12.50		48,67						
106	02	99	4114	CONJUNTO P/ EXPERIENCIAS COM IMANES	01	2002/08/12	94,84			94,84	12.50	12.50		94,84						
106	02	99	4115	CONJUNTO P/ EXPERIENCIAS OPTICA	01	2002/08/12	95,14			95,14	12.50	12.50		95,14						
106	02	99	4116	CONJUNTO MONTAGEM CIRCUITOS ELECTRICOS	01	2002/08/12	83,12			83,12	12.50	12.50		83,12						
106	02	99	4117	COZINHA MARGARIDA	01	2002/08/12	162,58			162,58	12.50	12.50		162,58						
106	02	07	4118	CRONOMETRO	01	2002/08/12	44,33			44,33	14.28	14.29		44,33						
106	01	99	4119	EQUIPAMENTO PRATICO DE GINASTICA RITMICA	01	2002/08/12	284,49			284,49	12.50	12.50		284,49						
106	02	99	4120	ESTENDAL SECAGEM 20 FOLHAS - UNIDADE 2	01	2002/08/12	260,52			260,52	12.50	12.50		260,52						
106	02	99	4121	ESTRUTURA 2 ASSENTOS APOIADA EM 2 MOLAS DE AÇO	01	2002/08/12	2.567,06			2.567,06	12.50	12.50		2.567,06						
106	02	99	4122	ESTRUTURA 1 ASSENTO APOIADA EM 1 MOLA AÇO	01	2002/04/12	1.066,29			1.066,29	12.50	12.50		1.066,29						
106	02	99	4123	GARAGEM	01	2002/08/12	68,77			68,77	12.50	12.50		68,77						
106	02	99	4124	GRAVADOR PORTATIL COM CD E LEIFOR CASSETES - UNIDADE DE 2	01	2002/08/12	955,57			955,57	12.50	12.50		955,57						
106	02	99	4125	HIGROMETRO MEDIÇÃO HUMIDADE DO SOLO	01	2002/08/12	18,99			18,99	12.50	12.50		18,99						
106	02	99	4126	HISTORIAS DE IMAGENS QUE ESTIMULAM A LINGUAGEM E O HENRIQUECIMENTO DO VOCABULARIO	01	2002/08/12	44,20			44,20	12.50	12.50		44,20						
106	02	10	4127	JOGO CARTÕES COM AS ACTIVIDADES DIARIAS	01	2002/08/12	33,94			33,94	12.50	12.50		33,94						
106	02	10	4128	JOGO DE CHEIROS	01	2002/08/12	76,65			76,65	12.50	12.50		76,65						
106	02	10	4129	JOGO SONORO	01	2002/08/12	52,75			52,75	12.50	12.50		52,75						
106	02	10	4130	JOGO TACTIL	01	2002/08/12	42,90			42,90	12.50	12.50		42,90						
Total Geral ou a Transportar .....							353.898,95			20.484,47				374.383,42			1.171,15	361.235,30	13.148,12	1.663,24

## MAPA ANEXO DEMONSTRAÇÕES FINANCEIRAS

42.3.9 - Outros

ENTIDADE

MM

Período : 1800/01/01 a 2017/12/31

Data : 2018/04/11  
 Ano : 2017  
 Moeda : EUR  
 Página : 43

IDENTIFICAÇÃO DOS BENS				AQUISIÇÃO		ACTIVO IMOBILIZADO (Valores aquisição ou outro na falta dequeses)	VARIÇÃO PATRIMONIAL		Valor Patrimonial Atualizado	REINTEGRAÇÕES E AMORTIZAÇÕES			Valor Patrimonial Líquido	ALIENAÇÕES/ABATES/TRANSFER.			
Cl.	Tipo	Bem	Nr.Inv.	Descrição	Tipo		Data	T.		Data	Valor	Tx. I		Tx. A.	Do Período	Acumulados	T.
106	02	99	4131	MERCEARIA	01	2002/08/12			105,77	12,50	12,50		105,77				
106	02	99	4132	MESA AGUA R AREIA SUPER	01	2002/08/12			333,12	12,50	12,50		333,12				
106	02	99	4133	METRO ARTICULADO	01	2002/08/12			3,56	12,50	12,50		3,56				
106	02	99	4134	MODELO SISTEMA SOLAR	01	2002/08/12			56,48	12,50	12,50		56,48				
106	02	99	4135	MOVEL COLORIDO COM 9 CAIXAS	01	2002/08/12			414,60	12,50	12,50		414,60				
106	02	99	4136	MOVEL COLORIDO COM PORTAS	01	2002/08/12			237,01	12,50	12,50		237,01				
106	02	99	4137	MOVEL PEQUENO 3 CAIXAS	01	2002/08/12			259,86	12,50	12,50		259,86				
106	02	99	4138	MOVEL SEM CAIXAS	01	2002/08/12			176,29	12,50	12,50		176,29				
106	02	99	4139	NIVEL BOLHA AR	01	2002/08/12			11,89	12,50	12,50		11,89				
106	02	99	4140	PANTOGRAFO	01	2002/08/12			26,89	12,50	12,50		26,89				
106	01	99	4141	PARQUE INFANTIL E PAVIMENTO AMORTIZANTE	01	2002/08/12			21.033,96	12,50	12,50		21.033,96				
106	02	99	4142	PENTAMINOS	01	2002/08/12			13,69	12,50	12,50		13,69				
106	02	99	4143	TUNEL TRANSPARENTE COM DIMENSÕES APROXIMADAS DE 300X50CM	01	2002/08/12			183,14	12,50	12,50		183,14				
101	01	02	4144	COMPUTADOR SCENIC T	01	2002/04/30			2.888,79	25,00	25,00		2.888,79				
101	01	02	4145	COMPUTADOR SCENIC T	01	2002/04/30			2.888,79	25,00	25,00		2.888,79				
101	01	02	4147	COMPUTADOR SCENIC T	01	2002/04/30	GR	2004/04/21	2.888,79	39,61	25,00	50,00	2.928,40				
101	01	02	4148	COMPUTADOR SCENIC T	01	2002/04/30			2.888,79	25,00	25,00		2.888,79				
101	01	02	4149	COMPUTADOR SCENIC T	01	2002/04/30			2.888,79	25,00	25,00		2.888,79				
101	01	02	4150	COMPUTADOR SCENIC T	01	2002/04/30			2.888,79	25,00	25,00		2.888,79				
101	01	02	4151	COMPUTADOR SCENIC T	01	2002/04/30	GR	2004/04/21	2.888,79	91,10	25,00	50,00	2.979,89				
101	01	02	4152	COMPUTADOR SCENIC T	01	2002/04/30			2.888,79	25,00	25,00		2.888,79				
101	01	02	4153	COMPUTADOR SCENIC T	01	2002/04/30			2.888,79	25,00	25,00		2.888,79				
101	01	02	4154	COMPUTADOR SCENIC T	01	2002/04/30			2.888,79	25,00	25,00		2.888,79				
101	01	02	4155	COMPUTADOR SCENIC T	01	2002/04/30			2.888,79	25,00	25,00		2.888,79				
101	01	02	4156	COMPUTADOR SCENIC T	01	2002/04/30			2.888,79	25,00	25,00		2.888,79				
101	01	02	4157	COMPUTADOR SCENIC T	01	2002/04/30			2.888,79	25,00	25,00		2.888,79				
101	01	02	4158	COMPUTADOR SCENIC T	01	2002/04/30			2.888,79	25,00	25,00		2.888,79				
101	01	02	4159	COMPUTADOR SCENIC T	01	2002/04/30			2.888,79	25,00	25,00		2.888,79				
101	01	13	4161	MONITOR 171E	01	2002/04/30			383,94	25,00	25,00		383,94				
101	01	13	4162	MONITOR 171E	01	2002/04/30			383,94	25,00	25,00		383,94				
101	01	13	4163	MONITOR 171E	01	2002/04/30			383,94	25,00	25,00		383,94				
101	01	13	4164	MONITOR 171E	01	2002/04/30			383,94	25,00	25,00		383,94				
101	01	13	4165	MONITOR 171E	01	2002/04/30			383,94	25,00	25,00		383,94				
101	01	13	4166	MONITOR 171E	01	2002/04/30			383,94	25,00	25,00		383,94				
101	01	13	4167	MONITOR 171E	01	2002/04/30			383,94	25,00	25,00		383,94				
101	01	13	4168	MONITOR 171E	01	2002/04/30			383,94	25,00	25,00		383,94				
101	01	13	4169	MONITOR LCD TFT ACTIVE COLOR 15" XGA	01	2002/04/30			829,40	25,00	25,00		829,40				
101	01	13	4170	MONITOR LCD TFT ACTIVE COLOR 15" XGA	01	2002/04/30			829,40	25,00	25,00		829,40	829,40	13	829,40	2017/07/14
101	01	13	4171	MONITOR LCD TFT ACTIVE COLOR 15" XGA	01	2002/04/30			829,40	25,00	25,00		829,40				
101	01	13	4172	MONITOR LCD TFT ACTIVE COLOR 15" XGA	01	2002/04/30			829,40	25,00	25,00		829,40				
101	01	13	4173	MONITOR LCD TFT ACTIVE COLOR 15" XGA	01	2002/04/30			829,40	25,00	25,00		829,40				
101	01	13	4174	MONITOR LCD TFT ACTIVE COLOR 15" XGA	01	2002/04/30			829,40	25,00	25,00		829,40				
101	01	13	4175	MONITOR LCD TFT ACTIVE COLOR 15" XGA	01	2002/04/30			829,40	25,00	25,00		829,40				
101	01	13	4176	MONITOR LCD TFT ACTIVE COLOR 15" XGA	01	2002/04/30			829,40	25,00	25,00		829,40				
101	01	13	4177	MONITOR 171E	01	2002/04/30			383,94	25,00	25,00		383,94				
101	01	13	4179	MONITOR 171E	01	2002/04/30			383,94	25,00	25,00		383,94				
101	01	02	4180	COMPUTADOR SCENIC T	01	2002/04/30			2.888,79	25,00	25,00		2.888,79				
101	01	02	4181	COMPUTADOR SCENIC T	01	2002/04/30			2.888,79	25,00	25,00		2.888,79				
117	01	02	4183	BOMBA SUB. 3X400V 2,2KW SP5A-25	01	2003/10/03			1.236,98	14,28			1.236,98				
Total Geral ou a Transportar .....									437.576,22								
										20.615,18			458.191,40				
													1.171,15	444.213,88			
														13.977,52			
															2.492,64		

## MAPA ANEXO DEMONSTRAÇÕES FINANCEIRAS

ENTIDADE
MM

42.3.9 - Outros

Período : 1800/01/01 a 2017/12/31

*Yedra*

Data : 2018/04/11  
Ano : 2017  
Moeda : EUR  
Página : 44

IDENTIFICAÇÃO DOS BENS				AQUISIÇÃO		ACTIVO IMOBILIZADO (Valores aquisição ou outro na falta daqueles)	VARIACÃO PATRIMONIAL		Valor Patrimonial Atualizado	REINTEGRAÇÕES E AMORTIZAÇÕES			Valor Patrimonial Líquido	ALIENAÇÕES/ABATES/TRANSFER. (Valor Bruto do abate)		
Cl.	Tipo	Bem	Nr. Inv.	Descrição	Tipo		Data	T.		Data	Valor	Tx. I		Tx. A.	Do Período	Acumulados
117	01	02	4184	BOMBA SUB. 2,2KW-3X400V	01	2003/05/13			1.158,95	14,28	14,29		1.158,95			
107	03	03	4192	PONTO DE LUZ RUSTIQUE 4M/ 100 V.S.	01	2003/05/26			545,65	12,50	12,50		545,65			
107	03	03	4193	PONTO DE LUZ RUSTIQUE 4M/ 100 V.S.	01	2003/05/26			545,65	12,50	12,50		545,65			
106	02	99	4201	REGUA DE CABIDES PINHO C/ CABIDES METAL AZUL	01	2002/07/12			35,58	12,50	12,50		35,58			
106	02	99	4202	REGUA DE CABIDES PINHO C/ CABIDES METAL AZUL	01	2002/07/12			35,58	12,50	12,50		35,58			
106	02	99	4203	EXPOSITOR MOVEL ESTRUTURA METAL AZUL	01	2002/07/12			118,64	12,50	12,50		118,64			
106	02	99	4204	SUPORTE P/ CHAPEN DE CHUVA PINHO	01	2002/07/12			61,31	12,50	12,50		61,31			
106	02	99	4205	MESA DUPLA ESTRUT. METAL AZUL- TAMPO CINZA 120X60X60	01	2002/07/12			38,56	12,50	12,50		38,56			
106	02	99	4206	MESA DUPLA ESTRUT. METAL AZUL- TAMPO CINZA 120X60X60	01	2002/07/12			38,56	12,50	12,50		38,56			
106	02	99	4207	MESA DUPLA ESTRUT. METAL AZUL- TAMPO CINZA 120X60X60	01	2002/07/12			38,56	12,50	12,50		38,56			
106	02	99	4208	MESA DUPLA ESTRUT. METAL AZUL- TAMPO CINZA 120X60X60	01	2002/07/12			38,56	12,50	12,50		38,56			
106	02	99	4209	MESA DUPLA ESTRUT. METAL AZUL- TAMPO CINZA 120X60X60	01	2002/07/12			38,56	12,50	12,50		38,56			
106	02	99	4210	ESTANTE METAL CINZA C/ 4 PRATELEIRAS ESTRUTURA LATERAL AZUL	01	2002/11/02			182,67	12,50	12,50		182,67			
106	02	99	4211	ESTANTE METAL CINZA C/2 PRATELEIRAS ESTRUTURA LATERAL AZUL	01	2002/11/02			137,02	12,50	12,50		137,02			
106	02	99	4212	ARMARIO FECHADO PINHO	01	2002/07/12			237,41	12,50	12,50		237,41			
106	02	99	4213	ARMARIO FECHADO PINHO	01	2002/07/12			237,41	12,50	12,50		237,41			
106	02	99	4214	MESA DE APOIO TAMPO CINZA EST. METAL AZUL 0,60 X 0,60 X 0,40	01	2002/07/12			50,46	12,50	12,50		50,46			
106	02	99	4215	RECEPIENTE P/ PAPEIS METAL AZUL-PEQUENO	01	2002/07/12			11,90	12,50	12,50		11,90			
106	02	99	4216	RECEPIENTE P/ PAPEIS METAL AZUL-PEQUENO	01	2002/07/12			11,90	12,50	12,50		11,90			
106	02	99	4217	QUADRO DE CORTIÇA 2,00 X 1,20 - QFC20	01	2002/07/12			89,01	12,50	12,50		89,01			
106	02	99	4218	ESPELHO DE PAREDE AROS METAL AZUL	01	2002/07/12			142,44	12,50	12,50		142,44			
117	01	99	4219	CONFADOR ATL 20MM - UNID 10	01	2002/04/03			504,74	12,50	12,50		504,74			
117	01	99	4220	CONFADOR ATL 20MM - UNID 10	01	2002/03/22			504,76	12,50	12,50		504,76			
117	01	99	4221	CONFADOR ATL 20MM - UNID 4	01	2002/03/22			201,90	12,50	12,50		201,90			
107	04	01	4223	AR CONDICIONADO LG 25000 BTUS/H	01	2002/04/24			1.138,01	12,50	12,50		1.138,01			
107	04	01	4224	AR CONDICIONADO LG 25000 BTUS/H	01	2002/04/24			1.138,01	12,50	12,50		1.138,01			
107	04	01	4225	AR CONDICIONADO LG 25000 BTUS/H	01	2002/04/24			1.138,01	12,50	12,50		1.138,01			
107	04	01	4226	AR CONDICIONADO LG 25000 BTUS/H	01	2002/04/24			1.138,01	12,50	12,50		1.138,01			
107	04	01	4227	AR CONDICIONADO LG 25000 BTUS/H	01	2002/04/24			1.138,01	12,50	12,50		1.138,01			
107	04	01	4228	AR CONDICIONADO LG 25000 BTUS/H	01	2002/04/24	GR	2016/03/29	639,60	1.777,61	12,50	50,00	319,80	1.724,31	53,30	
107	04	01	4229	AR CONDICIONADO LG 25000 BTUS/H	01	2002/04/24			1.138,01	12,50	12,50		1.138,01			
107	04	01	4230	AR CONDICIONADO LG 25000 BTUS/H	01	2002/04/24			1.138,01	12,50	12,50		1.138,01			
107	04	01	4231	AR CONDICIONADO LG 25000 BTUS/H	01	2002/04/24			1.138,01	12,50	12,50		1.138,01			
106	02	99	4232	CADEIRA PINHO PES METAL AZUL 36 CM ALTURA	01	2002/07/12			18,68	12,50	12,50		18,68			
106	02	99	4233	CADEIRA PINHO PES METAL AZUL 36 CM ALTURA	01	2002/07/12			18,68	12,50	12,50		18,68			
106	02	99	4234	CADEIRA PINHO PES METAL AZUL 36 CM ALTURA	01	2002/07/12			18,68	12,50	12,50		18,68			
Total Geral ou a Transportar .....						452.880,13			21.254,78	474.134,91		1.490,95	460.104,09	14.030,82	2.492,64	

## MAPA ANEXO DEMONSTRAÇÕES FINANCEIRAS

~~10~~ HCSelane

ENTIDADE
MM

42.3.9 - Outros

232

Data : 2018/04/11  
 Ano : 2017  
 Moeda : EUR  
 Página : 45

Período : 1800/01/01 a 2017/12/31

IDENTIFICAÇÃO DOS BENS				AQUISIÇÃO		ACTIVO IMOBILIZADO (Valores aquisição ou outro na falta daqueles)	VARIACÃO PATRIMONIAL		Valor Patrimonial Atualizado	REINTEGRAÇÕES E AMORTIZAÇÕES			Valor Patrimonial Líquido	ALIENAÇÕES/ABATES/TRANSFER. (Valor Bruto do abate)			
Cl.	Tipo	Ben	Nr. Inv.	Descrição	Tipo		Data	T.		Data	Valor	Tx. I		Tx. A.	Do Período	Acumulados	T.
106	02	99	4235	CADEIRA PINHO PES METAL AZUL 36 CM ALTURA	01	2002/07/12			18,68	18,68	12.50	12.50		18,68			
106	02	99	4236	CADEIRA PINHO PES METAL AZUL 36 CM ALTURA	01	2002/07/12			18,68	18,68	12.50	12.50		18,68			
106	02	99	4237	CADEIRA PINHO PES METAL AZUL 36 CM ALTURA	01	2002/07/12			18,68	18,68	12.50	12.50		18,68			
106	02	99	4238	CADEIRA PINHO PES METAL AZUL 36 CM ALTURA	01	2002/07/12			18,68	18,68	12.50	12.50		18,68			
106	02	99	4239	CADEIRA PINHO PES METAL AZUL 36 CM ALTURA	01	2002/07/12			18,68	18,68	12.50	12.50		18,68			
106	02	99	4240	CADEIRA PINHO PES METAL AZUL 36 CM ALTURA	01	2002/07/12			18,68	18,68	12.50	12.50		18,68			
106	02	99	4241	CADEIRA PINHO PES METAL AZUL 36 CM ALTURA	01	2002/07/12			18,68	18,68	12.50	12.50		18,68			
106	02	99	4242	CADEIRA PINHO PES METAL AZUL 36 CM ALTURA	01	2002/07/12			18,68	18,68	12.50	12.50		18,68			
106	02	99	4243	CADEIRA PINHO PES METAL AZUL 36 CM ALTURA	01	2002/07/12			18,68	18,68	12.50	12.50		18,68			
106	02	99	4244	CADEIRA PINHO PES METAL AZUL 36 CM ALTURA	01	2002/07/12			18,68	18,68	12.50	12.50		18,68			
106	02	99	4245	CADEIRA PINHO PES METAL AZUL 36 CM ALTURA	01	2002/07/12			18,68	18,68	12.50	12.50		18,68			
106	02	99	4246	CADEIRA PINHO PES METAL AZUL 36 CM ALTURA	01	2002/07/12			18,68	18,68	12.50	12.50		18,68			
106	02	99	4247	CADEIRA PINHO PES METAL AZUL 36 CM ALTURA	01	2002/07/12			18,68	18,68	12.50	12.50		18,68			
106	02	99	4248	CADEIRA PINHO PES METAL AZUL 36 CM ALTURA	01	2002/07/12			18,68	18,68	12.50	12.50		18,68			
106	02	99	4249	CADEIRA PINHO PES METAL AZUL 36 CM ALTURA	01	2002/07/12			18,68	18,68	12.50	12.50		18,68			
106	02	99	4250	CADEIRA PINHO PES METAL AZUL 36 CM ALTURA	01	2002/07/12			18,68	18,68	12.50	12.50		18,68			
106	02	99	4251	CADEIRA PINHO PES METAL AZUL 36 CM ALTURA	01	2002/07/12			18,68	18,68	12.50	12.50		18,68			
106	02	99	4252	CADEIRA PINHO PES METAL AZUL 36 CM ALTURA	01	2002/07/12			18,68	18,68	12.50	12.50		18,68			
106	02	99	4253	CADEIRA PINHO PES METAL AZUL 36 CM ALTURA	01	2002/07/12			18,68	18,68	12.50	12.50		18,68			
106	02	99	4254	CADEIRA PINHO PES METAL AZUL 36 CM ALTURA	01	2002/07/12			18,68	18,68	12.50	12.50		18,68			
106	02	99	4255	CADEIRA PINHO PES METAL AZUL 36 CM ALTURA	01	2002/07/12			18,68	18,68	12.50	12.50		18,68			
106	02	99	4256	CADEIRA PINHO PES METAL AZUL 36 CM ALTURA	01	2002/07/12			18,68	18,68	12.50	12.50		18,68			
106	02	99	4257	CADEIRA PINHO PES METAL AZUL 36 CM ALTURA	01	2002/07/12			18,68	18,68	12.50	12.50		18,68			
106	02	99	4258	CADEIRA PINHO PES METAL AZUL 40 CM ALTURA	01	2002/07/12			18,68	18,68	12.50	12.50		18,68			
106	02	99	4259	CADEIRA PINHO PES METAL AZUL 40 CM ALTURA	01	2002/07/12			18,68	18,68	12.50	12.50		18,68			
Total Geral ou a Transportar .....						453.347,13			21.254,78	474.601,91			1.490,95	460.571,09	14.030,82	2.492,64	

## MAPA ANEXO DEMONSTRAÇÕES FINANCEIRAS

42.3.9 - Outros

238

ENTIDADE
MH

Período : 1800/01/01 a 2017/12/31

*psdane*

Data : 2018/04/11  
Ano : 2017  
Moeda : EUR  
Página : 46

IDENTIFICAÇÃO DOS BENS				AQUISIÇÃO		ACTIVO IMOBILIZADO (Valores aquisição ou outro na falta daqueles)	VARIÇÃO PATRIMONIAL		Valor Patrimonial Actualizado	REINTEGRAÇÕES E AMORTIZAÇÕES			Valor Patrimonial Líquido	ALIENAÇÕES/ABATES/TRANSFER. (Valor Bruto do abate)		
Cl.	Tipo	Ben	Nr. Inv.	Descrição	Tipo		Data	T.		Data	Valor	Tx. I		Tx. A.	Do Período	Acumulados
106	02	99	4260	CADEIRA PINHO PES METAL AZUL 40 CM ALTURA	01	2002/07/12			18,68	12.50	12.50		18,68			
106	02	99	4261	CADEIRA PINHO PES METAL AZUL 36 CM ALTURA	01	2002/07/12			18,68	12.50	12.50		18,68			
106	02	99	4262	CADEIRA PINHO PES METAL AZUL 40 CM ALTURA	01	2002/07/12			18,68	12.50	12.50		18,68			
106	02	99	4263	CADEIRA PINHO PES METAL AZUL 40 CM ALTURA	01	2002/07/12			18,68	12.50	12.50		18,68			
106	02	99	4264	CADEIRA PINHO PES METAL AZUL 40 CM ALTURA	01	2002/07/12			18,68	12.50	12.50		18,68			
106	02	99	4265	CADEIRA PINHO PES METAL AZUL 40 CM ALTURA	01	2002/07/12			18,68	12.50	12.50		18,68			
106	02	99	4266	CADEIRA PINHO PES METAL AZUL 40 CM ALTURA	01	2002/07/12			18,68	12.50	12.50		18,68			
106	02	99	4267	CADEIRA PINHO PES METAL AZUL 40 CM ALTURA	01	2002/07/12			18,68	12.50	12.50		18,68			
106	02	99	4268	CADEIRA PINHO PES METAL AZUL 40 CM ALTURA	01	2002/07/12			18,68	12.50	12.50		18,68			
106	02	99	4269	CADEIRA PINHO PES METAL AZUL 40 CM ALTURA	01	2002/07/12			18,68	12.50	12.50		18,68			
106	02	99	4270	CADEIRA PINHO PES METAL AZUL 40 CM ALTURA	01	2002/07/12			18,68	12.50	12.50		18,68			
106	02	99	4271	CADEIRA PINHO PES METAL AZUL 40 CM ALTURA	01	2002/07/12			18,68	12.50	12.50		18,68			
106	02	99	4272	CADEIRA PINHO PES METAL AZUL 40 CM ALTURA	01	2002/07/12			18,68	12.50	12.50		18,68			
106	02	99	4273	CADEIRA PINHO PES METAL AZUL 40 CM ALTURA	01	2002/07/12			18,68	12.50	12.50		18,68			
106	02	99	4274	CADEIRA PINHO PES METAL AZUL 40 CM ALTURA	01	2002/07/12			18,68	12.50	12.50		18,68			
106	02	99	4275	CADEIRA PINHO PES METAL AZUL 40 CM ALTURA	01	2002/07/12			18,68	12.50	12.50		18,68			
106	02	99	4276	CADEIRA PINHO PES METAL AZUL 40 CM ALTURA	01	2002/07/12			18,68	12.50	12.50		18,68			
106	02	99	4277	CADEIRA PINHO PES METAL AZUL 40 CM ALTURA	01	2002/07/12			18,68	12.50	12.50		18,68			
106	02	99	4278	MESA DUPLA ESTRUT.METAL AZUL-TAMPO CINZA 120X60X66	01	2002/07/12			38,56	12.50	12.50		38,56			
106	02	99	4279	MESA DUPLA ESTRUT.METAL AZUL-TAMPO CINZA 120X60X66	01	2002/07/12			38,56	12.50	12.50		38,56			
106	02	99	4280	MESA DUPLA ESTRUT.METAL AZUL-TAMPO CINZA 120X60X66	01	2002/07/12			38,56	12.50	12.50		38,56			
106	02	99	4281	MESA DUPLA ESTRUT.METAL AZUL-TAMPO CINZA 120X60X66	01	2002/07/12			38,56	12.50	12.50		38,56			
106	02	99	4282	MESA DUPLA ESTRUT.METAL AZUL-TAMPO CINZA 120X60X66	01	2002/07/12			38,56	12.50	12.50		38,56			
106	02	99	4283	MESA DUPLA ESTRUT. METAL AZUL- TAMPO CINZA 120X60X60	01	2002/07/12			38,56	12.50	12.50		38,56			
106	02	99	4284	MESA DUPLA ESTRUT. METAL AZUL- TAMPO CINZA 120X60X60	01	2002/07/12			38,56	12.50	12.50		38,56			
Total Geral ou a Transportar .....						453.953,29			21.254,78	475.208,07		1.490,95	461.177,25	14.030,82	2.492,64	

## MAPA ANEXO DEMONSTRAÇÕES FINANCEIRAS

ENTIDADE
MM

42.3.9 - Outros


Período : 1800/01/01 a 2017/12/31

*Reserva*

Data : 2018/04/11  
Ano : 2017  
Moeda : EUR  
Página : 47

IDENTIFICAÇÃO DOS BENS				AQUISIÇÃO		ACTIVO IMOBILIZADO (Valores aquisição ou outro na falta daqueles)	VARIACÃO PATRIMONIAL		Valor Patrimonial Atualizado	REINTEGRAÇÕES E AMORTIZAÇÕES			Valor Patrimonial Líquido	ALIENAÇÕES/ABATES/TRANSFER. (Valor Bruto do abate)		
Cl.	Tipo	Bem	Nr.Inv.	Descrição	Tipo		Data	T.		Data	Valor	Tx. I		Tx. A.	Do Período	Acumulados
106	02	99	4285	MESA DUPLA ESTRUT. METAL AZUL- TAMPO CINZA 120X60X60	01	2002/07/12			38,56	12.50	12.50		38,56			
106	02	99	4286	MESA DE TELEFONE C/ 2 PRAT. ESTRUT.METAL AZUL, TAMPO CINZA 60X40X60	01	2002/07/12			53,43	12.50	12.50		53,43			
106	01	99	4287	CADEIRA TECIDO AZUL PES METAL CINZA S/BRAÇOS S/RODAS	01	2002/06/09			35,08	12.50	12.50		35,08			
106	01	99	4288	CADEIRA TECIDO AZUL PES METAL CINZA S/BRAÇOS S/RODAS	01	2002/06/09			35,08	12.50	12.50		35,08			
106	01	99	4289	CADEIRA TECIDO AZUL PES METAL CINZA S/BRAÇOS S/RODAS	01	2002/06/09			35,08	12.50	12.50		35,08			
106	01	99	4290	CADEIRA TECIDO AZUL PES METAL CINZA S/BRAÇOS S/RODAS	01	2002/06/09			35,08	12.50	12.50		35,08			
106	01	99	4291	CADEIRA TECIDO AZUL PES METAL CINZA S/BRAÇOS S/RODAS	01	2002/06/09			35,08	12.50	12.50		35,08			
106	01	99	4292	CADEIRA TECIDO AZUL PES METAL CINZA S/BRAÇOS S/RODAS	01	2002/06/09			35,08	12.50	12.50		35,08			
106	02	99	4293	ARMARIO FECHADO PINHO	01	2002/07/12			237,41	12.50	12.50		237,41			
106	01	99	4294	MAPLE RECEPÇÃO "TATLIN" ESTUFADO TECIDO AZUL	01	2002/06/09			111,88	12.50	12.50		111,88			
106	01	99	4295	MAPLE RECEPÇÃO "TATLIN" ESTUFADO TECIDO AZUL	01	2002/06/09			111,88	12.50	12.50		111,88			
106	01	99	4296	POLTRONA TECIDO AZUL PES METAL CINZA S/BRAÇOS	01	2002/06/09			66,61	12.50	12.50		66,61			
106	01	99	4297	POLTRONA TECIDO AZUL PES METAL CINZA S/BRAÇOS	01	2002/06/09			66,61	12.50	12.50		66,61			
106	01	99	4298	POLTRONA TECIDO AZUL PES METAL CINZA S/BRAÇOS	01	2002/06/09			66,61	12.50	12.50		66,61			
106	01	99	4299	POLTRONA TECIDO AZUL PES METAL CINZA S/BRAÇOS	01	2002/06/09			66,61	12.50	12.50		66,61			
106	02	99	4300	ESTANTE METAL CINZA C/ 2 PRATELEIRAS ESTRUTURA LATERAL AZUL	01	2002/11/02			137,14	12.50	12.50		137,14			
106	02	99	4301	RECEPIENTE P/ PAPEIS METAL AZUL-PEQUENO	01	2002/07/12			11,90	12.50	12.50		11,90			
106	02	99	4302	SUPORE P/ CHAPEU DE CHUVA PINHO	01	2002/07/12			61,31	12.50	12.50		61,31			
106	02	99	4303	MESA CIRCULAR TAMPO GROSSO CINZA EST. METAL AZUL 1,20 X 0,60	01	2002/07/12			91,99	12.50	12.50		91,99			
106	02	99	4304	CADEIRA PINHO PES METAL AZUL 36 CM ALTURA	01	2002/07/12			18,68	12.50	12.50		18,68			
106	02	99	4305	CADEIRA PINHO PES METAL AZUL 36 CM ALTURA	01	2002/07/12			18,68	12.50	12.50		18,68			
106	02	99	4306	CADEIRA PINHO PES METAL AZUL 36 CM ALTURA	01	2002/07/12			18,68	12.50	12.50		18,68			
106	02	99	4307	CADEIRA PINHO PES METAL AZUL 36 CM ALTURA	01	2002/07/12			18,68	12.50	12.50		18,68			
106	02	99	4308	CADEIRA PINHO PES METAL AZUL 36 CM ALTURA	01	2002/07/12			18,68	12.50	12.50		18,68			
106	02	99	4309	CADEIRA PINHO PES METAL AZUL 36 CM ALTURA	01	2002/07/12			18,68	12.50	12.50		18,68			
106	02	99	4310	CADEIRA PINHO PES METAL AZUL 36 CM ALTURA	01	2002/07/12			18,68	12.50	12.50		18,68			
Total Geral ou a Transportar .....						455.416,47			21.254,78	476.671,25		1.490,95	462.640,43	14.030,82	2.492,64	

## MAPA ANEXO DEMONSTRAÇÕES FINANCEIRAS



ENTIDADE
MM

42.3.9 - Outros

Período : 1800/01/01 a 2017/12/31

Data : 2018/04/11  
 Ano : 2017  
 Moeda : EUR  
 Página : 48

IDENTIFICAÇÃO DOS BENS				AQUISIÇÃO		ACTIVO IMOBILIZADO (Valores aquisição ou outro na falta daqueles)	VARIACÃO PATRIMONIAL		Valor Patrimonial Atualizado	REINTEGRAÇÕES E AMORTIZAÇÕES				Valor Patrimonial Líquido	ALIENAÇÕES/ABATES/TRANSFER. (Valor Bruto do abate)		
Cl.	Tipo	Ben	Nr. Inv.	Descrição	Tipo		Data	T.		Data	Valor	Tx. I	Tx. A.		Do Período	Acumulados	T.
106	02	99	4311	CADEIRA PINHO PES METAL AZUL 36 CM ALTURA	01	2002/07/12			18,68	18,68	12.50	12.50		18,68			
106	02	99	4312	CADEIRA PINHO PES METAL AZUL 36 CM ALTURA	01	2002/07/12			18,68	18,68	12.50	12.50		18,68			
106	02	99	4334	ARMARIO VITRINE METAL CINZA	01	2002/07/12			237,41	237,41	12.50	12.50		237,41			
106	02	99	4335	ARMARIO VITRINE METAL CINZA	01	2002/07/12			237,41	237,41	12.50	12.50		237,41			
106	02	99	4337	MESA CIRCULAR TAMPO CINZA EST. METAL AZUL 1,20 X 0,72	01	2002/07/12			74,20	74,20	12.50	12.50		74,20			
106	02	99	4338	MESA CIRCULAR TAMPO CINZA EST. METAL AZUL 1,20 X 0,66	01	2002/07/12			74,20	74,20	12.50	12.50		74,20			
106	02	99	4339	MESA DE APOIO ESTRUTURA METAL AZUL-TAMPO CINZA	01	2002/07/12			57,00	57,00	12.50	12.50		57,00			
106	05	06	4348	PLANO OFICIAL DE CONTABILIDADE DAS AUTARQUIAS LOCAIS	01	2002/02/16			11,78	11,78						11,78	
106	05	06	4349	REGIME JURIDICO PESSOAL-DIREITO ADMINISTRATIVO-REGIME DE FERIAS, FALTAS E LICENCAS	01	2002/02/05			53,97	53,97						53,97	
106	05	06	4350	HISTORIA UNIVERSAL GALLACH	01	2002/02/07			1.099,85	1.099,85						1.099,85	
106	05	06	4351	2.ª ATUALIZAÇÃO ENC. PORTUGUESA E BRASILEIRA	01	2002/02/07			534,21	534,21						534,21	
106	05	06	4352	LIVRO DO ANO 1997 E LIVRO DO MILENIO (2000)	01	2002/02/07			157,12	157,12						157,12	
106	01	99	4353	COPOS DE VIDRO P/ AGUA - UNID 12	01	2002/09/17			4,20	4,20	12.50	12.50		4,20			
106	01	99	4354	COPOS DE VIDRO P/ AGUA - UNID 6	01	2002/09/17			2,10	2,10	12.50	12.50		2,10			
107	05	02	4357	IRRADEADOR OLEO 2000W DIMPLEX RD 2009	01	2002/11/25			88,00	88,00	12.50	12.50		88,00			
107	05	02	4358	IRRADEADOR OLEO 2000W DIMPLEX RD 2009	01	2002/11/25			88,00	88,00	12.50	12.50		88,00			
107	04	01	4366	AR CONDICIONADO DELONGHI PAC G 1 M	01	2003/08/18			759,17	759,17	12.50	12.50		759,17			
117	01	03	4369	BOMBA GRUNDFHUS P/FILTRAGEM DE AGUA	01	2003/05/31			530,23	530,23	14.28	14.29		530,23			
117	01	03	4370	BOMBA GRUNDFHUS P/FILTRAGEM DE AGUA	01	2003/05/31			530,23	530,23	14.28	14.29		530,23			
117	01	02	4371	BOMBA SUBMERSIVEL SP 5A 33; 4 CV,380, 1.1/2"	01	2003/06/25			1.625,92	1.625,92	14.28	14.29		1.625,92			
117	01	09	4385	MOTOR ELECTRICO BOBINADO 15 C.V.	01	2003/05/13	GR	2012/08/20	492,27	842,27	12.50	25.00		842,27			
117	01	03	4386	BOMBA CENTRIFUGA VERT. MULT 2,2KW-1.1/2"	01	2003/06/13			1.131,01	1.131,01	14.28	14.29		1.131,01			
101	01	99	4387	UPS + COMET EXB 9KVA 30 MINUTOS	01	2003/01/30			9.243,17	9.243,17	25.00	25.00		9.243,17			
106	02	99	4415	RELOGIO DE PAREDE MADEIRA MOGNO	01	2003/11/17					12.50						
107	08	01	4427	ASPIRADOR ROWENTA RO 600	01	2003/11/25			164,47	164,47	20.00	20.00		164,47			
107	09	99	4428	ESPELHO DE PAREDE PARA CASA DE BANHO	01	2003/11/13			26,81	26,81	12.50	12.50		26,81			
107	06	02	4449	ARCA CONGELADORA ORIMA	01	2003/11/25			289,07	289,07	14.28	14.29		289,07			
106	03	01	4458	AMPLIFICADOR C/ CASSETE PA	01	2003/12/05			259,17	259,17	14.28	14.29		259,17			
107	02	19	4460	VARÃO DE MADEIRA (SANEFA)	01	2002/07/11			33,45	33,45	12.50	12.50		33,45			
107	02	19	4461	VARÃO DE MADEIRA (SANEFA)	01	2002/07/11			33,45	33,45	12.50	12.50		33,45			
107	02	19	4462	VARÃO DE MADEIRA (SANEFA)	01	2002/07/11			33,45	33,45	12.50	12.50		33,45			
107	02	19	4463	VARÃO DE MADEIRA (SANEFA)	01	2002/07/11			33,45	33,45	12.50	12.50		33,45			
106	03	10	4467	RADIOGRAVADOR PHILIPS AQ 4150	01	2002/08/13			42,36	42,36	20.00	20.00		42,36			
117	01	99	4476	CONTADOR CA WPD 65MM PN16 50C - UNIDADE 2	01	2002/09/27			644,11	644,11	12.50	12.50		644,11			
106	02	99	4477	ATELIER DE PINTURA	01	2002/07/05			183,22	183,22	12.50	12.50		183,22			
107	03	06	4497	PROJECTOR EXTRAPLANO 21626	01	2004/06/08	RA	2011/01/02	510,09	510,09	12.50	20.00		510,09			
110	25	04	4498	COMPRESSOR SEMI HERMETRICO 380K 250CS	01	2004/04/15			1.886,06	1.886,06	25.00	25.00		1.886,06			
117	01	99	4499	CONTADOR ATL 20MM - UNID 10	01	2004/01/16			537,47	537,47	12.50	12.50		537,47			
Total Geral ou a Transportar .....						477.161,91			21.604,78	498.766,69			1.490,95	482.878,94	15.887,75	2.492,64	



## MAPA ANEXO DEMONSTRAÇÕES FINANCEIRAS

ENTIDADE
MM

42.3.9 - Outros

241

Período : 1800/01/01 a 2017/12/31

*reserva*

Data : 2018/04/11  
Ano : 2017  
Moeda : EUR  
Página : 49

IDENTIFICAÇÃO DOS BENS				AQUISIÇÃO		ACTIVO IMOBILIZADO (Valores aquisição ou outro na falta daqueles)	VARIÇÃO PATRIMONIAL		Valor Patrimonial Atualizado	REINTEGRAÇÕES E AMORTIZAÇÕES			Valor Patrimonial Líquido	ALIENAÇÕES/ABATES/TRANSFER. (Valor Bruto do abate)		
Cl.	Tipo	Bem	Nr.Inv.	Descrição	Tipo		Data	T.		Data	Valor	Tx. I		Tx A.	Do Período	Acumulados
117	01	99	4500	CONTADOR ATL 20MM - UNID 10	01	2004/01/16			537,47	12.50	12.50		537,47			
106	05	06	4504	FOCAL COMENTADO	01	2004/04/14			39,12							
106	02	99	4511	FOTOCOPIADOR UTAX C 157	01	2004/07/06			887,52	20.00	20.00		887,52			
106	01	99	4526	ESCORREGA POLIESTER PAPI150	01	2004/11/12	RA	2011/01/02	532,60	12.50	10.00		532,60			
107	06	04	4527	LAVADOURO BBE 2000X700	01	2004/10/28			774,22	14.28	14.29		774,22			
107	06	04	4528	MAQUINA LAVAR LOIÇA KRUPPS 600CQ DB	01	2004/10/28	GR	2016/12/30	2.177,86	14.28	100.00	285,26	2.489,05			
107	06	05	4529	MESA INOX 800X700	01	2004/10/31	RA	2011/01/02	281,28	12.50	11.11		281,28			
107	06	05	4530	MESA INOX 800X700	01	2004/10/31	RA	2011/01/02	281,28	12.50	11.11		281,28			
107	06	05	4531	MESA INOX 800X700	01	2004/10/31	RA	2011/01/02	281,28	12.50	11.11		281,28			
107	06	04	4532	GRELHADOR GAZ C/ EST. MOD. 02	01	2004/10/31	GR	2014/11/12	1.141,50	14.28	50.00		1.622,50			
107	06	04	4533	FRITADEIRA ELECTRICA BERTO'S ELT 12M	01	2004/10/31			917,28	14.28	14.29		917,28			
107	06	04	4534	HOTPE 3100X900X750 C/EXAUSTÃO	01	2004/10/31			1.890,63	14.28	14.29		1.890,63			
106	02	99	4536	ARMARIO VEST TRIPL0 3 CACIFOS 1600X1000X400	01	2004/10/14	RA	2011/01/02	209,56	12.50	11.11		209,56			
106	02	99	4537	ARMARIO C/PORTAS MEDIO C/ PRATELEIRAS	01	2004/10/14			302,33	12.50	11.11		302,33			
107	01	13	4542	ESCADOTE 6 DEGRAUS	01	2004/10/13	RA	2011/01/02	39,87	12.50	11.11		39,87			
107	04	01	4547	APARELHO DE AR CONDICIONADO ORIMA 24.000 BTUS	01	2004/03/15	RA	2011/01/02	1.395,53	12.50	50.00		1.395,53			
107	04	01	4548	APARELHO DE AR CONDICIONADO ORIMA 12.000 BTUS	01	2004/03/15	RA	2011/01/02	747,60	12.50	50.00		747,60			
107	02	16	4588	ESTORES DE PALHINHA 1,95 X 2,15 (UNID 2)	01	2004/12/18			111,00	25.00	25.00		111,00			
106	05	06	4593	3.ª ACT. HISTORICA + L.A. 2001 (CAMP.1GA)	01	2004/11/19			1.210,55					1.210,55		
106	05	06	4594	LIVRO DO ANO 1998 E LIVRO DO ANO 1999	01	2004/11/19			188,82					188,82		
106	05	06	4595	ATLAS DO ESPAÇO E ATLAS DO SEC. XX (CRONOLOGICO)	01	2004/11/19			629,40					629,40		
101	01	10	4619	COMPUTADORES-IBM TC S50 P4 2.8GHZ, 256MB	01	2004/12/28			1.016,34	25.00	25.00		1.016,34			
101	01	13	4620	MONITOR IBM 17"	01	2004/12/28			186,67	25.00	25.00		186,67			
107	04	15	4621	VENTOINHA-PE	01	2004/10/26	RA	2011/01/02	61,68	12.50	11.11		61,68			
107	04	15	4622	VENTOINHA-PE	01	2004/10/26	RA	2011/01/02	61,68	12.50	11.11		61,68			
107	04	15	4623	VENTOINHA-PE	01	2004/10/26	RA	2011/01/02	61,68	12.50	11.11		61,68			
107	04	15	4624	VENTOINHA-PE	01	2004/10/26	RA	2011/01/02	61,69	12.50	11.11		61,69			
103	01	12	4625	SECRETARIA 1200X800 TP.PF.CINZA.PAIN.MET.PINF.CINZA	01	2004/12/10			371,13	12.50	12.50		371,13			
103	01	04	4626	BLOCO ROD.BX. 3 GAV.MET.CINZA TP.PF.CINZA PINF.CINZA	01	2004/12/10	RA	2011/01/02	224,43	12.50	9.09		224,43			
103	01	05	4627	CADEIRA RODADA 296 ESTOFADA A VONEL B43 VERMELHO	01	2004/12/10	RA	2011/01/02	184,58	12.50	9.09		184,58			
103	01	10	4628	MESA DE LEITURA D. 1200MM EST.VERMELHO TP. BRANCO	01	2004/12/10	RA	2011/01/02	285,71	12.50	9.09		285,71			
103	01	05	4629	CADEIRA FIXA S/BR.CASCO FAIA NATURAL ESTRUTURA CREME	01	2004/10/12	RA	2011/01/02	114,82	12.50	11.11		114,82			
103	01	05	4630	CADEIRA FIXA S/BR.CASCO FAIA NATURAL ESTRUTURA CREME	01	2004/12/10	RA	2011/01/02	114,82	12.50	9.09		114,82			
103	01	05	4631	CADEIRA FIXA S/BR.CASCO FAIA NATURAL ESTRUTURA CREME	01	2004/12/10	RA	2011/01/02	114,82	12.50	9.09		114,82			
103	01	05	4632	CADEIRA FIXA S/BR.CASCO FAIA NATURAL ESTRUTURA CREME	01	2004/12/10	RA	2011/01/02	114,82	12.50	9.09		114,82			
Total Geral ou a Transportar .....						494.713,48			22.396,97	517.110,45		1.776,21	499.154,81	17.955,64	2.492,64	

## MAPA ANEXO DEMONSTRAÇÕES FINANCEIRAS

ENTIDADE
NM
Período : 1800/01/01 a 2017/12/31

42.3.9 - Outros

242

Data : 2018/04/11  
 Ano : 2017  
 Moeda : EUR  
 Página : 50

IDENTIFICAÇÃO DOS BENS				AQUISIÇÃO		ACTIVO IMOBILIZADO (Valores aquisição ou outro na falta daqueles)	VARIÇÃO PATRIMONIAL			Valor Patrimonial Atualizado	REINTEGRAÇÕES E AMORTIZAÇÕES			Valor Patrimonial Líquido	ALIENAÇÕES/ABATES/TRANSFER. (Valor Bruto do abate)			
Cl.	Tipo	Bem	Nr. Inv.	Descrição	Tipo		Data	T.	Data		Valor	Tx. I	Tx. A.		Do Período	Acumulados	T.	Valor
103	01	05	4633	CADEIRA FIXA S/BR.CASCO FAIA NATURAL ESTRUTURA CREME	01	2004/12/10		RA	2011/01/02	114,82	12.50	9.09		114,82				
103	01	05	4634	CADEIRA FIXA S/BR.CASCO FAIA NATURAL ESTRUTURA CREME	01	2004/12/10		RA	2011/01/02	114,82	12.50	9.09		114,82				
103	01	10	4635	PLANO DE TRABALHO 899X500MM MELAMINA TP. BRANCO EST. VERMELHO	01	2004/12/10		RA	2011/01/02	367,72	12.50	9.09		367,72				
103	01	10	4636	PLANO DE TRABALHO 899X500MM MELAMINA TP. BRANCO EST. VERMELHO	01	2004/12/10		RA	2011/01/02	367,73	12.50	9.09		367,73				
103	01	10	4637	PLANO DE TRABALHO 899X500MM MELAMINA TP. BRANCO EST. VERMELHO	01	2004/12/10		RA	2011/01/02	367,73	12.50	9.09		367,73				
103	01	99	4638	EXPOSITOR INCLINADO 899X360 MELAMINA BRANCO SUPORTE P/ 8 JORNAIS	01	2004/12/10		RA	2011/01/02	723,89	12.50	9.09		723,89				
103	01	08	4639	ESTANTE COM CONJUNTO DE 7 CORPOS LYRA EST. METAL VERMELHO PRAT.MET BRANCO	01	2004/12/10		RA	2011/01/02	2.225,29	12.50	9.09		2.225,29				
111	02	03	4649	CILINDRO		2004/01/02		GR	2004/03/19	29.052,48		13.097,69	12.50					
111	02	03	4649	CILINDRO				GR	2013/10/11		42.164,93	14,76	16.67		42.164,93			
111	02	03	4650	ESCAVADORA/TERRAPLANADORA		2004/01/02		GR	2004/03/08	24.939,89		6.245,07	12.50					
111	02	03	4650	ESCAVADORA/TERRAPLANADORA				GR	2005/11/28			4.666,62						
111	02	03	4650	ESCAVADORA/TERRAPLANADORA				GR	2013/12/31			634,74			36.486,32			
101	01	19	4677	ROUTER	01	2005/03/21				173,33	25.00	25.00		173,33				
106	02	99	4681	FOTOCOPIADOR KYOCERAMITA MOD KM 1500	01	2005/11/18				1.266,09	12.50			1.266,09				
111	02	03	4686	CALDEIRA AQUECEDORA/ESPAHADORA DE BETUME	01	2005/11/10		GR	2015/12/31	32.931,60		362,85	12.50					
111	02	03	4686	CALDEIRA AQUECEDORA/ESPAHADORA DE BETUME				GR	2017/12/29		33.325,20	100.00	2,56		33.297,01		28,19	
107	01	16	4688	ESTANTE METALICA 2 X 0,30	01	2005/01/27				1.435,78	12.50	12.50		1.435,78				
107	01	16	4689	ESTANTE METALICA 9 M	01	2005/03/12				1.360,21	12.50	12.50		1.360,21				
117	01	02	4690	BOMBA SUBMERSIVEL SP 5A 33 3X400V COD. 05001K33	01	2005/09/19		RA	2011/01/02	2.750,41	14.28	12.50		2.750,41				
117	01	02	4691	BOMBA SUBM. SP14A-18 3X400V 5,5KW COD. 07101K18	01	2005/02/28		RA	2011/01/02	2.573,09	14.28	100.00		2.573,09				
111	02	03	4692	RETROESCAVADORA	01	2005/01/01		GR	2005/07/20	49.879,79		15.828,89	20.00					
111	02	03	4692	RETROESCAVADORA				GR	2012/11/23			458,59						
111	02	03	4692	RETROESCAVADORA				GR	2013/07/18			55,35						
111	02	03	4692	RETROESCAVADORA				GR	2013/07/30			977,85						
111	02	03	4692	RETROESCAVADORA				GR	2013/09/03			532,59						
111	02	03	4692	RETROESCAVADORA				GR	2013/09/25			55,36						
111	02	03	4692	RETROESCAVADORA				GR	2013/11/14			89,40						
111	02	03	4692	RETROESCAVADORA				GR	2013/11/27			426,20						
111	02	03	4692	RETROESCAVADORA				GR	2015/12/31			135,30						
111	02	03	4692	RETROESCAVADORA				GR	2016/06/30			6.366,22						
111	02	03	4692	RETROESCAVADORA				GR	2016/12/28			1.673,54						
111	02	03	4692	RETROESCAVADORA				GR	2016/12/29			3.040,56						
111	02	03	4692	RETROESCAVADORA				GR	2016/12/30			379,31						
111	02	03	4692	RETROESCAVADORA				GR	2017/08/09			728,16						
111	02	03	4692	RETROESCAVADORA				GR	2017/09/25			382,97						
111	02	03	4692	RETROESCAVADORA				GR	2017/12/29			1.657,06			82.667,14			
101	01	02	4694	COMPUTADOR GATEWAY E2100 P4 - 2.8GHZ C/CRT DE 17"	01	2005/04/19				889,66	25.00	25.00		889,66				
101	02	03	4695	SOF. AUTARQUICO "ELEIÇÕES AUTARQUICAS"	01	2005/02/07				2.372,40	33.30	33.33		2.372,40				
Total Geral ou a Transportar .....							648.620,21			80.236,80			728.857,01		7.575,00	704.537,81	24.319,20	2.492,64

HCSolone

## MAPA ANEXO DEMONSTRAÇÕES FINANCEIRAS

ENTIDADE
MM

42.3.9 - Outros

Período : 1800/01/01 a 2017/12/31

Data : 2018/04/11  
 Ano : 2017  
 Moeda : EUR  
 Página : 51

IDENTIFICAÇÃO DOS BENS				AQUISIÇÃO		ACTIVO IMOBILIZADO (Valores aquisição ou outro na falta óaqueles)	VARIACÃO PATRIMONIAL		Valor Patrimonial Atualizado	REINTEGRAÇÕES E AMORTIZAÇÕES			Valor Patrimonial Líquido	ALIENAÇÕES/ABATES/TRANSFER. (Valor Bruto do abate)				
Cl.	Tipo	Bem	Nr.Inv.	Descrição	Tipo		Data	T.		Data	Valor	Tx. I		Tx A.	Do Período	Acumulados	T.	Valor
101	01	02	4696	COMPUTADOR GATEWAY E2100 P4 - 2.8GHZ C/CRT DE 17"	01	2005/01/18			889,66	889,66	25.00	25.00		889,66				
101	01	02	4697	COMPUTADOR GATEWAY E2100 P4 - 2.8GHZ C/CRT DE 17"	01	2005/04/18			889,66	889,66	25.00	25.00		889,66				
101	01	02	4698	COMPUTADOR GATEWAY E2100 P4 - 2.8GHZ C/CRT DE 17"	01	2005/04/18			889,66	889,66	25.00	25.00		889,66				
101	01	02	4699	COMPUTADOR GATEWAY E2100 P4 - 2.8GHZ C/CRT DE 17"	01	2005/04/18			889,66	889,66	25.00	25.00		889,66				
101	01	02	4700	COMPUTADOR GATEWAY E2100 P4 - 2.8GHZ C/CRT DE 17"	01	2005/04/18			889,66	889,66	25.00	25.00		889,66				
101	01	02	4701	COMPUTADOR GATEWAY E2100 P4 - 2.8GHZ C/CRT DE 17"	01	2005/04/18			889,65	889,65	25.00	25.00		889,65				
101	01	02	4702	COMPUTADOR GATEWAY E2100 P4 - 2.8GHZ C/CRT DE 17"	01	2005/04/18			889,65	889,65	25.00	25.00		889,65				
101	01	07	4703	MULTIFUNÇÕES HP OFFICEJET PSC 1315	01	2005/04/18			106,75	106,75	25.00	25.00		106,75				
101	01	07	4704	MULTIFUNÇÕES HP OFFICEJET PSC 1315	01	2005/04/18			106,75	106,75	25.00	25.00		106,75				
101	01	07	4705	MULTIFUNÇÕES HP OFFICEJET PSC 1315	01	2005/04/18			106,75	106,75	25.00	25.00		106,75				
101	01	07	4707	MULTIFUNÇÕES HP OFFICEJET PSC 1315	01	2005/04/18			106,75	106,75	25.00	25.00		106,75				
101	01	07	4708	MULTIFUNÇÕES HP OFFICEJET PSC 1315	01	2005/04/18			106,75	106,75	25.00	25.00		106,75				
101	01	07	4709	MULTIFUNÇÕES HP OFFICEJET PSC 1315	01	2005/04/18			106,75	106,75	25.00	25.00		106,75				
101	01	07	4710	MULTIFUNÇÕES HP OFFICEJET PSC 1315	01	2005/04/18			106,75	106,75	25.00	25.00		106,75				
107	04	01	4711	AR CONDICIONADO LG 40.000 BYUS	01	2005/03/10	1.664,07	GR 2015/12/30		842,55		12.50						
107	04	01	4711	AR CONDICIONADO LG 40.000 BYUS	GR	2017/12/29			300,12	2.806,74		16.67	50,02	2.556,64	250,10			
117	05	01	4712	CONTENATOR METALICO 1100 LTS. C/ PEDAL	01	2005/02/24	409,23			409,23	7.14	7.14	29,38	379,83	29,40			
117	05	01	4713	CONTENATOR METALICO 1100 LTS. C/ PEDAL	01	2005/02/24	409,24			409,24	7.14	7.14	29,39	379,84	29,40			
117	05	01	4714	CONTENATOR METALICO 1100 LTS. C/ PEDAL	01	2005/02/24	409,24			409,24	7.14	7.14	29,39	379,84	29,40			
117	05	01	4715	CONTENATOR METALICO 1100 LTS. C/ PEDAL	01	2005/02/24	409,24			409,24	7.14	7.14	29,39	379,84	29,40			
117	05	01	4716	CONTENATOR METALICO 1100 LTS. C/ PEDAL	01	2005/02/24	409,24			409,24	7.14	7.14	29,39	379,84	29,40			
117	05	01	4717	CONTENATOR METALICO 1100 LTS. C/ PEDAL	01	2005/02/24	409,24			409,24	7.14	7.14	29,39	379,84	29,40			
117	05	01	4718	CONTENATOR METALICO 1100 LTS. C/ PEDAL	01	2005/02/24	409,24			409,24	7.14	7.14	29,39	379,84	29,40			
117	05	01	4719	CONTENATOR METALICO 1100 LTS. C/ PEDAL	01	2005/02/24	409,24	GR 2014/08/07	116,85	526,09	7.14	20.00	49,35	447,99	78,10			
117	05	01	4720	CONTENATOR METALICO 1100 LTS. C/ PEDAL	01	2005/02/24	409,24	GR 2014/07/08	116,85	526,09	7.14	20.00	49,85	451,38	74,71			
117	05	01	4721	CONTENATOR METALICO 1100 LTS. C/ PEDAL	01	2005/02/24	409,24	GR 2014/07/08	116,85	526,09	7.14	20.00	49,85	451,38	74,71			
117	05	01	4722	CONTENATOR METALICO 1100 LTS. C/ PEDAL	01	2005/02/24	409,24	GR 2014/07/08	116,85	526,09	7.14	20.00	49,85	451,38	74,71			
117	05	01	4723	CONTENATOR METALICO 1100 LTS. C/ PEDAL	01	2005/02/24	409,24			409,24	7.14	7.14	29,39	379,84	29,40			
106	01	99	4724	PAPELEIRA QUADRADA FORRADA A PINHO C/ BALDE INTERIOR EM CHAPA METALICA	01	2005/10/25	179,06			179,06	12.50	12.50		179,06				
106	01	99	4725	PAINEL INFORMATIVO P/ PARQUE INFANTIL "CAIVOTA"	01	2005/10/25	542,62			542,62	12.50	12.50		542,62				
106	01	99	4726	PAPELEIRA QUADRADA FORRADA A PINHO C/ BALDE INTERIOR EM CHAPA METALICA	01	2005/10/25	179,06			179,06	12.50	12.50		179,06				
106	01	99	4727	PAINEL INFORMATIVO P/ PARQUE INFANTIL "CAIVOTA"	01	2005/10/25	542,62			542,62	12.50	12.50		542,62				
106	01	99	4728	PAPELEIRA QUADRADA FORRADA A PINHO C/ BALDE INTERIOR EM CHAPA METALICA	01	2005/10/25	179,06			179,06	12.50	12.50		179,06				
106	01	99	4729	PAINEL INFORMATIVO P/ PARQUE INFANTIL "CAIVOTA"	01	2005/10/25	542,62			542,62	12.50	12.50		542,62				
106	01	99	4730	BEBEDOURO CIRCULAR SERAFINA	01	2005/05/13	762,66			762,66	12.50	12.50		762,66				
106	01	99	4731	PAPELEIRA QUADRADA FORRADA A PINHO C/ BALDE INTERIOR EM CHAPA METALICA	01	2005/10/25	179,07			179,07	12.50	12.50		179,07				
Total Geral ou a Transportar .....						665.276,77			81.846,87	747.123,64			8.059,03	722.016,91	25.106,73	2.492,64		

## MAPA ANEXO DEMONSTRAÇÕES FINANCEIRAS

~~Resposta~~

ENTIDADE
MM

42.3.9 - Outros

244

Período : 1800/01/01 a 2017/12/31

Data : 2018/04/11  
 Ano : 2017  
 Moeda : EUR  
 Página : 52

IDENTIFICAÇÃO DOS BENS				AQUISIÇÃO		ACTIVO IMOBILIZADO (Valores aquisição ou outro na falta daqueles)	VARIACÃO PATRIMONIAL		Valor Patrimonial Atualizado	REINTEGRAÇÕES E AMORTIZAÇÕES			Valor Patrimonial Líquido	ALIENAÇÕES/ABATES/TRANSFER. (Valor Bruto do abate)			
Cl.	Tipo	Bem	Nr. Inv.	Descrição	Tipo		Data	T.		Data	Valor	Tx. I		Tx. A.	Do Período	Acumulados	T.
107	05	02	4736	IRRADIADOR OLEO 2500W	01	2006/02/15			57,80	57,80	12.50	12.50		57,80			
106	03	18	4737	TELEVISOR TECNISON JF 2820	01	2006/03/21			323,87	323,87	14.28	14.29		323,87			
117	02	01	4738	BOMBA SUBMERSIVEL SP 1A-21 3X400V COD.08001K21	01	2006/04/05			815,85	815,85	14.28	14.29		815,85			
117	01	03	4743	BOMBA CENTRAL VERTICAL MULT 3X400V COD. 96501230	01	2006/02/01			2.235,20	2.235,20	14.28	14.29		2.235,20			
117	02	01	4744	BOMBA SUBMERSIVEL SP 5A 33 3X400V COD.05001K12	01	2006/06/16			907,49	907,49	14.28	14.29		907,49			
117	02	01	4745	BOMBA SUBMERSIVEL SP 8A-18 3X400V COD.1171K18	01	2006/06/05			1.888,74	1.888,74	14.28	14.29		1.888,74			
117	02	01	4746	BOMBA SUBMERSIVEL SP 8A-5 3X400V COD.11701K05	01	2006/08/25			898,47	898,47	14.28	14.29		898,47			
117	01	99	4747	CONFADOR CA JANZ ATL 25MM/7M3 MST3525	01	2006/06/30			75,49	75,49	12.50	12.50		75,49			
107	04	15	4749	VENTOINHA-PE ORIMA	01	2006/09/05			24,91	24,91	12.50	12.50		24,91			
107	04	15	4750	VENTOINHA-PE AEG 169/ANFENT	01	2006/09/05			24,91	24,91	12.50	12.50		24,91			
107	06	02	4751	FRIGORIFICO ZANUSSI ZRD23	01	2006/09/05			318,89	318,89	14.28	14.29		318,89			
106	02	99	4786	BANCO TIPO LAPPSET REF. 540	01	2006/09/29			265,28	265,28	12.50	12.50		265,28			
106	02	99	4787	BANCO TIPO LAPPSET REF. 540	01	2006/09/29			265,28	265,28	12.50	12.50		265,28			
101	01	13	4788	MONITOR 19 LG 910 BU PLANO 0.25 PRATEADO 2048X1536	01	2006/03/24			242,37	242,37	25.00	25.00		242,37			
101	01	02	4789	COMPUTADOR OFFICE TEK S25 G3 P530 512MB 80 GB FX5200 D	01	2006/03/14			520,91	520,91	25.00	25.00		520,91			
101	02	02	4790	SOFTWARE MICROSOFT WINDOWS XP PORTUGUES OEM SP2	01	2006/03/14			173,64	173,64	33.30	33.33		173,64			
106	03	01	4791	AMPLIFICADOR ZONAS 200W AD200	01	2006/06/20			471,47	471,47	14.28	14.29		471,47			
106	03	99	4792	MICROFONE SHURE C660W C/CABO COM TRIPE P/ MESA	01	2006/06/20		RA 2011/01/02	221,12	221,12	14.28	20.00		221,12			
106	03	05	4793	LEITOR DE CD'S	01	2006/06/20			31,88	31,88	20.00	20.00		31,88			
101	01	07	4800	IMPRESSORA MULTIF. CANON PIXMA MP150	01	2006/01/18			91,18	91,18	25.00	25.00		91,18			
106	01	99	4834	PARQUE INFANTIL E PAVIMENTO AMORTIZANTE - MATA S. BENTO	01	2006/01/02		GR 2015/12/31	56.026,09	11,81			12.50				
106	01	99	4834	PARQUE INFANTIL E PAVIMENTO AMORTIZANTE - MATA S. BENTO				GR 2016/12/30	2.164,96	58.202,86		50.00	1.082,47	57.210,57	992,29		
107	01	99	4842	BEBEDOURO	01	2006/01/02			1.182,88	1.182,88	12.50	12.50		1.182,88			
107	01	99	4843	BEBEDOURO	01	2006/01/02		GR 2015/12/31	1.182,88	4,05	1.186,93	12.50	100.00	1.186,93			
107	01	03	4844	BANCO DE MADEIRA TRATADA 1,77M	01	2006/01/02			532,18	532,18	12.50	12.50		532,18			
107	01	03	4845	BANCO DE MADEIRA TRATADA 1,77M	01	2006/01/02			532,17	532,17	12.50	12.50		532,17			
107	01	03	4846	BANCO DE MADEIRA TRATADA 1,77M	01	2006/01/02			532,17	532,17	12.50	12.50		532,17			
107	01	03	4847	BANCO DE MADEIRA TRATADA 1,77M	01	2006/01/02			532,17	532,17	12.50	12.50		532,17			
107	01	03	4848	BANCO DE MADEIRA TRATADA 1,77M	01	2006/01/02			532,17	532,17	12.50	12.50		532,17			
107	01	20	4849	MESA DE MADEIRA P/ PIC-NIC C/ 1,97M	01	2006/01/02			846,40	846,40	12.50	12.50		846,40			
107	01	20	4850	MESA DE MADEIRA P/ PIC-NIC C/ 1,97M	01	2006/01/02			846,40	846,40	12.50	12.50		846,40			
107	01	20	4851	MESA DE MADEIRA P/ PIC-NIC C/ 1,97M	01	2006/01/02			846,39	846,39	12.50	12.50		846,39			
107	01	20	4852	MESA DE MADEIRA P/ PIC-NIC C/ 1,97M	01	2006/01/02			846,40	846,40	12.50	12.50		846,40			
107	01	20	4853	MESA DE MADEIRA P/ PIC-NIC C/ 1,97M	01	2006/01/02			846,40	846,40	12.50	12.50		846,40			
107	01	20	4854	MESA DE MADEIRA P/ PIC-NIC C/ 1,97M	01	2006/01/02			846,40	846,40	12.50	12.50		846,40			
117	01	99	4855	CONFADOR CA ATLANTIS MSV 1615 - UNIDADE 15	01	2006/06/30			279,68	279,68	12.50	12.50		279,68			
Total Geral ou a Transportar .....						741.542,30			84.027,69	825.569,99			9.141,50	799.470,97	26.099,02	2.492,64	

## MAPA ANEXO DEMONSTRAÇÕES FINANCEIRAS

ENTIDADE
MM

42.3.9 - Outros

Período : 1800/01/01 a 2017/12/31

*Hedrae*

Data : 2018/04/11  
Ano : 2017  
Moeda : EUR  
Página : 53

IDENTIFICAÇÃO DOS BENS				AQUISIÇÃO		ACTIVO IMOBILIZADO (Valores aquisição ou outro na falta daqueles)	VARIACÃO PATRIMONIAL		Valor Patrimonial Atualizado	REINTEGRAÇÕES E AMORTIZAÇÕES			Valor Patrimonial Líquido	ALIENAÇÕES/ABATES/TRANSFER. (Valor Bruto do abate)			
Cl.	Tipo	Bem	Nr. Inv.	Descrição	Tipo		Data	T.		Data	Valor	Tx. I		Tx. A.	Do Período	Acumulados	T.
117	01	99	4856	CONTADOR CA ATLANTIS MSV 1620, 1920 - UNIDADE 5	01	2006/06/30			98,50	12.50	12.50		98,50				
117	01	99	4857	CONTADOR CA TAGUS/MSV 13MM/3M3 - UNIDADE 11	01	2006/06/30	GR	2012/08/31	205,08	12.50							
117	01	99	4857	CONTADOR CA TAGUS/MSV 13MM/3M3 - UNIDADE 11			GR	2013/09/04	200,20	545,68	2.94		545,68				
117	01	99	4858	CONTADOR CA TAGUS TRANSF. TAGUS/MSV 13MM/3M3 - UNIDADE 10	01	2006/06/30	GR	2012/08/31	223,07	12.50							
117	01	99	4858	CONTADOR CA TAGUS TRANSF. TAGUS/MSV 13MM/3M3 - UNIDADE 10			GR	2013/09/04	182,00	545,47	2.94		545,47				
117	01	99	4859	CONTADOR CA TAGUS TRANSF. TAGUS/MSV 13MM/3M3 - UNIDADE 10	01	2006/06/30	GR	2012/08/31	223,07	12.50							
117	01	99	4859	CONTADOR CA TAGUS TRANSF. TAGUS/MSV 13MM/3M3 - UNIDADE 10			GR	2013/09/04	182,00	545,47	2.94		545,47				
117	01	99	4860	CONTADOR CA TAGUS TRANSF. TAGUS/MSV 13MM/3M3 - UNIDADE 10	01	2006/06/30	GR	2013/09/04	223,07	405,07	12.50	50.00	405,07				
117	01	99	4861	CONTADOR CA TAGUS TRANSF. TAGUS/MSV 13MM/3M3 - UNIDADE 10	01	2006/06/30	GR	2013/09/04	182,00	405,07	12.50	50.00	405,07				
117	01	99	4862	CONTADOR CA TAGUS TRANSF. TAGUS/MSV 13MM/3M3 - UNIDADE 10	01	2006/06/30	GR	2013/09/04	223,07	405,07	12.50	50.00	405,07				
117	01	99	4863	CONTADOR CA TAGUS TRANSF. TAGUS/MSV 13MM/3M3 - UNIDADE 10	01	2006/06/30	GR	2013/09/04	223,07	405,07	12.50	50.00	405,07				
117	01	99	4864	CONTADOR CA TAGUS TRANSF. TAGUS/MSV 13MM/3M3 - UNIDADE 10	01	2006/06/30	GR	2013/09/04	223,07	405,07	12.50	50.00	405,07				
117	01	99	4865	CONTADOR CA TAGUS TRANSF. TAGUS/MSV 13MM/3M3 - UNIDADE 10	01	2006/06/30	GR	2012/08/31	223,07	12.50							
117	01	99	4865	CONTADOR CA TAGUS TRANSF. TAGUS/MSV 13MM/3M3 - UNIDADE 10			GR	2013/09/04	182,00	550,87	2.17	39,60	550,87				
117	01	99	4866	CONTADOR CA TAGUS TRANSF. TAGUS/MSV 13MM/3M3 - UNIDADE 10	01	2006/06/30	GR	2012/08/31	223,07	12.50							
117	01	99	4866	CONTADOR CA TAGUS TRANSF. TAGUS/MSV 13MM/3M3 - UNIDADE 10			GR	2013/09/04	182,00	550,87	2.17	39,60	550,87				
117	01	99	4867	CONTADOR CA TAGUS TRANSF. TAGUS/MSV 13MM/3M3 - UNIDADE 10	01	2006/06/30	GR	2012/08/31	223,07	12.50							
117	01	99	4867	CONTADOR CA TAGUS TRANSF. TAGUS/MSV 13MM/3M3 - UNIDADE 10			GR	2013/09/04	182,00	550,87	2.17	39,60	550,87				
117	01	99	4868	CONTADOR CA TAGUS TRANSF. TAGUS/MSV 13MM/3M3 - UNIDADE 8	01	2006/06/30	GR	2013/09/04	178,46	324,06	12.50	50.00	324,06				
117	01	99	4869	CONTADOR CA TAGUS TRANSF. TAGUS/MSV 20MM/3M3	01	2006/06/30			22,31	22,31	12.50	12.50	22,31				
117	01	99	4870	CONTADOR CA JANZ ATL. 15MM/3M3 MSV 1515 - UNIDADE 8	01	2006/06/30	GR	2012/08/31	149,13	12.50							
117	01	99	4870	CONTADOR CA JANZ ATL. 15MM/3M3 MSV 1515 - UNIDADE 8			GR	2013/09/04	145,60	318,83	2.94		318,83				
117	01	99	4871	CONTADOR CA JANZ ATL. 15MM/3M3 MSV 1515 - UNIDADE 10	01	2006/06/30	EF	2007/12/28	186,42	12.50							
117	01	99	4871	CONTADOR CA JANZ ATL. 15MM/3M3 MSV 1515 - UNIDADE 10			GR	2012/08/31	186,00								
117	01	99	4871	CONTADOR CA JANZ ATL. 15MM/3M3 MSV 1515 - UNIDADE 10			GR	2013/09/04	182,00	554,38	2.94		554,38				
Total Geral ou a Transportar .....									744.612,90	87.589,75	832.202,65		9.260,30	806.103,63	26.099,02	2.492,64	

## MAPA ANEXO DEMONSTRAÇÕES FINANCEIRAS

42.3.9 - Outros

ENTIDADE

MM

Período : 1800/01/01 a 2017/12/31

Data : 2018/04/11  
 Ano : 2017  
 Moeda : EUR  
 Página : 54

IDENTIFICAÇÃO DOS BENS				AQUISIÇÃO		ACTIVO IMOBILIZADO (Valores aquisição ou outro na falta daqueles)	VARIACÃO PATRIMONIAL		Valor Patrimonial Atualizado	REINTEGRAÇÕES E AMORTIZAÇÕES			Valor Patrimonial Líquido	ALIENAÇÕES/ABATES/TRANSFER. (Valor Bruto do abate)			
Cl.	Tipo	Bem	Nr. Inv.	Descrição	Tipo		Data	T.		Data	Valor	Tx. I		Tx. A.	Do Período	Acumulados	T.
117	01	99	4872	CONTADOR CA JANZ ATL. 20MM/3M3 MSV 1520 - UNIDADE 5	01	2006/06/30		GR	2012/08/31	145,80	239,01	12.50	33.33		239,01		
101	01	02	4873	COMPUTADOR IBM TC A52 SFF	01	2006/10/18	934,49				934,49	25.00	25.00		934,49		
107	07	05	4874	MAQUINA SECAR ROUPA INDESIT 674V 6KG	01	2006/11/28	274,05				274,05	14.28			274,05		
101	01	04	4931	SWITCH 4 PORTAS KVM D-LINK DKVM-4K	01	2007/03/16	122,74				122,74	25.00	25.00		122,74		
101	01	02	4932	COMPUTADOR ACTIV, INTEL DUAL CORE 3.0GHZ	01	2007/02/03	502,42				502,42	25.00	25.00		502,42		
101	01	02	4933	COMPUTADOR ACTIV, INTEL DUAL CORE 3.0GHZ	01	2007/04/29	502,42				502,42	25.00	25.00		502,42		
101	01	02	4934	COMPUTADOR ACTIV, INTEL DUAL CORE 3.0GHZ	01	2007/04/29	502,42				502,42	25.00	25.00		502,42		
101	01	13	4935	MONITOR SAMSUNG TFT 17" 701N	01	2007/04/29	187,20				187,20	25.00	25.00		187,20		
101	01	02	4936	COMPUTADOR ACTIV, INTEL DUAL CORE 3.0GHZ	01	2007/04/04	502,42				502,42	25.00	25.00		502,42		
101	01	13	4937	MONITOR SAMSUNG TFT 17" 701N	01	2007/04/04	187,20				187,20	25.00	25.00		187,20		
101	01	02	4938	COMPUTADOR PORTATIL ACER AS5612ANLMI-INTEL DUO T2250	01	2007/03/30	851,57				851,57	25.00	25.00		851,57		
107	05	02	4946	IRRADEADOR A OLEO 2500W	01	2007/01/10	59,79				59,79	12.50	12.50		59,79		
107	05	02	4947	BRASEIRA ELECTRICA FM MOD B-900	01	2007/04/10	29,55				29,55	12.50	12.50		29,55		
111	02	02	4948	LIXADEIRA AEG BBSE-1100	01	2007/03/09	265,08	GR	2012/05/25	100,00		20.00					
111	02	02	4948	LIXADEIRA AEG BBSE-1100				RA	2011/01/02		365,08		50.00		365,08		
103	02	04	4949	MAQ. CALCULADORA TERMICA JET HITECH CJ1451T	01	2007/10/31	166,64	RA	2011/01/02		166,64	20.00	11.11		166,64		
103	02	04	4950	MAQ. CALCULADORA TERMICA JET 1451	01	2007/05/22	271,80	RA	2011/01/02		271,80	20.00	25.00		271,80		
106	03	18	4951	TELEVISOR TECNIMAGEM 28 TXS FLAT ART N. 28020550013027	01	2007/03/12	328,85				328,85	14.28	14.29		328,85		
107	05	02	4952	IRRADEADOR A OLEO	01	2007/03/12	21,92				21,92	12.50	12.50		21,92		
107	05	02	4953	BRASEIRA ELECTRICA FM B-900	01	2007/03/12	24,41				24,41	12.50	12.50		24,41		
106	05	06	4954	LIVRO DE ALVARO CUNHAL	01	2007/03/09	4,98				4,98				4,98		
106	05	06	4957	APENDICE GALLACH III	01	2007/11/12	199,31				199,31				199,31		
106	05	06	4958	LIVRO DO ANO 1998 E LIVRO DO ANO 1999	01	2007/11/12	188,82				188,82				188,82		
101	01	99	4960	UPS - COMET EXTREME 12 KVA MOD. ELECTRONICA REF. 67920	01	2007/08/13	4.208,24				4.208,24	25.00	25.00		4.208,24		
101	01	99	4965	UPS MGE NOVA 600 VA	01	2007/01/29	203,01				203,01	25.00	25.00		203,01		
109	02	07	4969	PULVERIZADOR LENA 400.531a	01	2007/12/11	1.090,62	RA	2011/01/02		1.090,62	20.00	9.09		1.090,62		
117	02	01	4970	BOMBA DOSEADORA DE CLORO REF. CNPA0704PWT20 OAO1	01	2007/07/17	399,30	GR	2017/12/29	402,21	801,51	14.28	50.00	16,76	416,06	385,45	
104	04	99	4971	MEDIDOR DE TURVAÇÃO E CLORO COM TAG	01	2007/07/05	1.056,28				1.056,28	14.28	14.29		1.056,28		
104	04	99	4972	TERMOMETRO DE BOLSO C/CABO 1MT CHEKTEMIC	01	2007/07/05	34,37				34,37	14.28	14.29		34,37		
101	02	03	4973	SOLUÇÃO ANTI-VIRUS INFORMATICO PANDA GATEDEFENDER	01	2007/01/12	3.411,82				3.411,82	33.30	33.33		3.411,82		
102	01	99	4989	CARTÃO EMPRESA REGULAR 110114479001 (P/ TELEMOVEL)	01	2007/12/04	4,98				4,98	14.28	14.29		4,98		
102	01	99	4990	CARTÃO EMPRESA REGULAR 110114478987 (P/ TELEMOVEL)	01	2007/12/04	4,98				4,98	14.28	14.29		4,98		
102	01	99	4991	CARTÃO EMPRESA REGULAR 110114479019 (P/ TELEMOVEL)	01	2007/12/04	4,98				4,98	14.28	14.29		4,98		
102	01	99	4992	CARTÃO EMPRESA REGULAR 110114478995 (P/ TELEMOVEL)	01	2007/12/04	4,98				4,98	14.28	14.29		4,98		
102	01	99	4993	CARTÃO EMPRESA REGULAR 110114478979 (P/ TELEMOVEL)	01	2007/12/04	4,98				4,98	14.28	14.29		4,98		
102	01	99	4995	CARTÃO EMPRESA REGULAR 110114479050 (P/ TELEMOVEL)	01	2007/12/04	4,98				4,98	14.28	14.29		4,98		
Total Geral ou a Transportar .....						761.267,71				68.237,76	849.505,47			9.277,06	822.627,89	26.877,58	2.492,64

246

~~Resposta~~  
 Resposta

## MAPA ANEXO DEMONSTRAÇÕES FINANCEIRAS

ENTIDADE
NM

42.3.9 - Outros

Período : 1800/01/01 a 2017/12/31

*10/04/11*

Data : 2018/04/11  
Ano : 2017  
Moeda : EUR  
Página : 55

IDENTIFICAÇÃO DOS BENS				AQUISIÇÃO		ACTIVO IMOBILIZADO (Valores aquisição ou outro na falta daqueles)	VARIACÃO PATRIMONIAL		Valor Patrimonial Atualizado	REINTEGRAÇÕES E AMORTIZAÇÕES				Valor Patrimonial Líquido	ALIENAÇÕES/ABATES/TRANSFER. (Valor Bruto do abate)			
Cl.	Tipo	Bem	Nr. Inv.	Descrição	Tipo		Data	T.		Data	Valor	Tx. I	Tx. A.		Do Período	Acumulados	T.	Valor
102	01	99	4996	CARTÃO EMPRESA REGULAR 110114479043 (P/TELEMOVEL)	01	2007/12/04			4,98	4,98	14.28	14.29		4,98				
102	01	99	4997	CARTÃO EMPRESA REGULAR 110114479027 (P/TELEMOVEL)	01	2007/12/04			4,96	4,98	14.28	14.29		4,98				
102	01	99	4998	CARTÃO EMPRESA REGULAR 110114479035 (P/TELEMOVEL)	01	2007/12/04			4,98	4,98	14.28	14.29		4,98				
102	01	99	4999	CARTÃO EMPRESA REGULAR 110114478219 (P/TELEMOVEL)	01	2007/12/04			4,98	4,98	14.28	14.29		4,98				
102	01	99	5000	CARTÃO EMPRESA REGULAR 110114478201 (P/TELEMOVEL)	01	2007/12/04			4,98	4,98	14.28	14.29		4,98				
102	01	99	5001	CARTÃO EMPRESA REGULAR 110114478185 (P/TELEMOVEL)	01	2007/12/04			4,98	4,98	14.28	14.29		4,98				
102	01	99	5002	CARTÃO EMPRESA REGULAR 110114478193 (P/TELEMOVEL)	01	2007/12/04			4,98	4,98	14.28	14.29		4,98				
102	01	99	5003	CARTÃO EMPRESA REGULAR 110114478177 (P/TELEMOVEL)	01	2007/12/04			4,98	4,98	14.28	14.29		4,98				
102	01	99	5004	CARTÃO EMPRESA REGULAR 025200845859 (P/TELEMOVEL)	01	2007/12/04			4,98	4,98	14.28	14.29		4,98				
102	01	99	5005	CARTÃO EMPRESA REGULAR 025200845909 (P/TELEMOVEL)	01	2007/12/04			4,98	4,98	14.28	14.29		4,98				
110	20	99	5018	DUMPER ASTEL	05	2007/12/28	18.560,45	GR	2007/12/28	783,77								
110	20	99	5018	DUMPER ASTEL				GR	2012/11/14	432,39								
110	20	99	5018	DUMPER ASTEL				GR	2013/02/20	458,47								
110	20	99	5018	DUMPER ASTEL				GR	2013/07/30	799,50								
110	20	99	5018	DUMPER ASTEL				GR	2013/09/02	428,02								
110	20	99	5018	DUMPER ASTEL				GR	2013/09/03	290,59								
110	20	99	5018	DUMPER ASTEL				GR	2013/09/10	182,04								
110	20	99	5018	DUMPER ASTEL				GR	2013/09/24	66,60								
110	20	99	5018	DUMPER ASTEL				GR	2013/12/20	39,44								
110	20	99	5018	DUMPER ASTEL				GR	2014/12/30	160,86								
110	20	99	5018	DUMPER ASTEL				GR	2015/12/31	105,61								
110	20	99	5018	DUMPER ASTEL				GR	2016/06/28	504,30								
110	20	99	5018	DUMPER ASTEL				GR	2016/12/29	161,44								
110	20	99	5018	DUMPER ASTEL				GR	2016/12/30	372,44								
110	20	99	5018	DUMPER ASTEL				GR	2017/07/19	403,44								
110	20	99	5018	DUMPER ASTEL				GR	2017/08/09	3.717,77								
110	20	99	5018	DUMPER ASTEL				GR	2017/12/29	4.087,29								
110	20	99	5018	DUMPER ASTEL				RA	2007/12/28		31.554,42	7.14	1.924,68	24.468,31	7.086,11			
107	04	01	5033	AR CONDICIONADO GENERAL ASC12R	01	2007/06/22	732,53	GR	2016/07/20	648,21	1.380,74	12.50	50.00	324,09	1.218,67	162,07		
101	01	99	5034	RELOGIO DE PONTO (PAÇOS DO CONCELHO)	01	2007/01/17	2.064,93				2.064,93	25.00	25.00		2.064,93			
101	01	99	5035	RELOGIO DE PONTO (CASÃO)	01	2007/01/17	1.944,35				1.944,35	25.00	25.00		1.944,35			
101	01	99	5036	RELOGIO DE PONTO (LUZ)	01	2007/01/17	1.944,35				1.944,35	25.00	25.00		1.944,35			
101	01	99	5037	RELOGIO DE PONTO (GRANJA)	01	2007/01/17	1.944,35				1.944,35	25.00	25.00		1.944,35			
101	02	03	5038	MODULO WEB TIME ADVANCED (SOFTWARE P/RELOGIOS DE PONTO)	01	2007/01/17	723,48				723,48	33.30	33.33		723,48			
110	15	99	5040	MAQUINA DE AFAGAR TACOS ELF-200	01	2007/12/18	5.396,65	EF	2008/03/31	-49,74	5.346,91	12.50	14.29		5.346,91			
110	15	99	5041	MAQUINA DE AFAGAR ELAN	01	2007/12/18	1.737,86				1.737,86	12.50	12.50		1.737,86			
107	03	99	5042	DECORAÇÕES ELECTRICAS DE NATAL P/ILUMINAÇÃO DE RUAS	01	2007/12/18	815,88				815,88	12.50	12.50		815,88			
Total Geral ou a Transportar .....							797.182,34			101.830,20	899.012,54			11.525,83	864.886,78	34.125,76	2.492,64	

## MAPA ANEXO DEMONSTRAÇÕES FINANCEIRAS

ENTIDADE
MM

42.3.9 - Outros

248

Período : 1800/01/01 a 2017/12/31

*Mesefora*

Data : 2018/04/11  
Ano : 2017  
Moeda : EUR  
Página : 56

IDENTIFICAÇÃO DOS BENS				AQUISIÇÃO		ACTIVO IMOBILIZADO (Valores aquisição ou outro na falta daqueles)	VARIACÃO PATRIMONIAL		Valor Patrimonial Atualizado	REINTEGRAÇÕES E AMORTIZAÇÕES			Valor Patrimonial Líquido	ALIENAÇÕES/ABATES/TRANSFER. (Valor Bruto do abate)		
Cl.	Tipo	Bem	Nr. Inv.	Descrição	Tipo		Data	T.		Data	Valor	Tx. I		Tx. A.	Do Período	Acumulados
107	03	99	5043	DECORAÇÕES ELECTRICAS DE NATAL P/ ILUMINAÇÃO DE RUAS	01	2007/12/10			1.671,24	12.50		12.50	1.671,24			
107	03	99	5044	DECORAÇÕES ELECTRICAS DE NATAL P/ ILUMINAÇÃO DE RUAS	01	2007/12/14			1.671,24	12.50		12.50	1.671,24			
106	01	99	5045	BEBEDOURO CIRCULAR SERAFINA	01	2007/11/15			762,67	12.50		12.50	762,67			
109	02	04	5046	ELECTROCUTORES DE INSECTOS-TECTO LORALITE 2000	01	2007/03/13		RA 2011/01/02	1.507,25	20.00		50.00	1.507,25			
109	03	0399	5047	CORTADORES-MOTO SERRA MS 192	01	2007/07/11		RA 2011/01/02	348,79	20.00		16.67	348,79			
106	01	99	5048	BEBEDOURO CIRCULAR SERAFINA	01	2007/11/15			762,67	12.50		12.50	762,67			
103	02	09	5049	REGISTADORA SAMSUNGER 350	02	2009/02/11			179,10	20.00		20.00	179,10			
117	01	02	5053	BOMBA DOSEADORA ELECTROMAGNETICA CONCEPT 0308 PVT	01	2008/06/03			487,50	14.28		14.29	487,50			
117	01	02	5054	BOMBA DOSEADORA ELECTROMAGNETICA CONCEPT 0704 PVT	01	2008/06/03			510,36	14.28		14.29	510,36			
103	03	01	5055	FOTOCOPIADOR NASHUAPEC MP 1500	01	2008/06/05			1.083,33	20.00		20.00	1.083,33			
117	01	99	5057	DEPOSITO POLIESTER GRIS 5000L	01	2008/09/18		EF 2009/01/19	1.194,38			12.50				
117	01	99	5057	DEPOSITO POLIESTER GRIS 5000L				GR 2013/12/04					430,50			
117	01	99	5057	DEPOSITO POLIESTER GRIS 5000L				GR 2017/12/29					261,48			
117	01	99	5057	DEPOSITO POLIESTER GRIS 5000L				RA 2011/01/02					1.715,00			
103	02	04	5058	MAQ. CALCULAR IBICO MOD. 1491X	01	2008/06/06			166,11	20.00		20.00	166,11			
107	08	01	5059	ASPIRADOR FUNDO INOX 33CM UNIV	01	2008/05/21			55,50	20.00		20.00	55,50			
112	02	99	5060	MANGUEIRA FLUTUANTE 15 MTS D-40 D-6	01	2008/05/21		RA 2011/01/02	38,83	25.00		25.00	38,83			
112	02	99	5061	MANGUEIRA FLUTUANTE 15 MTS D-40 D-6	01	2008/05/21		RA 2011/01/02	35,81	25.00		25.00	35,81			
111	02	03	5062	MARTELO HIDRAULICO 1.SP 450	01	2008/07/03			14.879,80	12.50		12.50	14.879,80			
107	08	01	5064	ASPIRADOR MANUAL ALUMINIO 350MM-CLIP	01	2008/04/07			97,98	20.00		20.00	97,98			
112	02	06	5065	VARA SALVA-VIDAS TELESC. 2,5-5MTS	01	2008/04/07		RA 2011/01/02	102,24	25.00		33.33	102,24			
107	08	01	5066	ASPIRADOR TYPHOON PLUS VIVA	01	2008/04/07			1.913,89	20.00		20.00	1.913,89			
106	02	99	5070	ARMARIO METALICO FECHADO C/ 3 PRATELEIRAS	01	2008/03/27			179,26	12.50		12.50	179,26			
106	02	99	5071	ARMARIO METALICO FECHADO C/ 3 PRATELEIRAS	01	2008/03/27			179,26	12.50		12.50	179,26			
106	02	99	5072	ARMARIO METALICO FECHADO C/ 3 PRATELEIRAS	01	2008/03/27			179,26	12.50		12.50	179,26			
106	02	99	5073	ARMARIO METALICO FECHADO C/ 3 PRATELEIRAS	01	2008/03/27			179,26	12.50		12.50	179,26			
106	02	99	5074	ARMARIO METALICO FECHADO C/ 3 PRATELEIRAS	01	2008/03/27			179,26	12.50		12.50	179,26			
106	02	99	5075	ARMARIO METALICO FECHADO C/ 3 PRATELEIRAS	01	2008/03/27			179,26	12.50		12.50	179,26			
106	02	99	5076	ARMARIO METALICO FECHADO C/ 3 PRATELEIRAS	01	2008/03/27			179,26	12.50		12.50	179,26			
106	02	99	5077	ARMARIO METALICO FECHADO C/ 3 PRATELEIRAS	01	2008/03/27			179,27	12.50		12.50	179,27			
106	02	99	5078	ARMARIO METALICO FECHADO C/ 3 PRATELEIRAS	01	2008/03/27			179,27	12.50		12.50	179,27			
106	02	99	5079	ARMARIO METALICO FECHADO C/ 3 PRATELEIRAS	01	2008/03/27			179,26	12.50		12.50	179,26			
106	02	99	5080	ARMARIO METALICO FECHADO C/ 3 PRATELEIRAS	01	2008/03/27			179,26	12.50		12.50	179,26			
Total Geral ou a Transportar .....						826.622,91			102.350,82	928.973,73			11.569,41	894.630,07	34.343,66	2.492,64



## MAPA ANEXO DEMONSTRAÇÕES FINANCEIRAS

42.3.9 - Outros

249

Data : 2018/04/11  
 Ano : 2017  
 Moeda : EUR  
 Página : 57

ENTIDADE
MM

Período : 1800/01/01 a 2017/12/31

IDENTIFICAÇÃO DOS BENS				AQUISIÇÃO		ACTIVO IMOBILIZADO (Valores aquisição ou outro na falta daqueles)	VARIACÃO PATRIMONIAL		Valor Patrimonial Atualizado	REINTEGRAÇÕES E AMORTIZAÇÕES			Valor Patrimonial Líquido	ALIENAÇÕES/ABATES/TRANSFER. (Valor Bruto do abate)			
Cl.	Tipo	Bem	Nr. Inv.	Descrição	Tipo		Data	T.		Data	Valor	Tx. I		Tx. A.	Do Período	Acumulados	T.
106	02	99	5081	ARMARIO METALICO FECHADO C/ 3 PRATELEIRAS	01	2008/03/27			179,26	179,26	12.50	12.50		179,26			
106	02	99	5082	ARMARIO METALICO FECHADO C/ 3 PRATELEIRAS	01	2008/03/27			179,26	179,26	12.50	12.50		179,26			
106	02	99	5083	ARMARIO METALICO FECHADO C/ 3 PRATELEIRAS	01	2008/03/27			179,26	179,26	12.50	12.50		179,26			
106	02	99	5084	PAPELEIRA OSLO QUADRADA FORRADA A PINHO	01	2008/09/01			177,27	177,27	12.50	12.50		177,27			
106	02	99	5085	PAPELEIRA OSLO QUADRADA FORRADA A PINHO	01	2008/09/01			177,27	177,27	12.50	12.50		177,27			
106	02	99	5086	PAPELEIRA OSLO QUADRADA FORRADA A PINHO	01	2008/09/01			177,28	177,28	12.50	12.50		177,28			
106	02	99	5087	PAPELEIRA OSLO QUADRADA FORRADA A PINHO	01	2008/09/01			177,27	177,27	12.50	12.50		177,27			
106	02	99	5088	BEBEDOURO CIRCULAR METALICO SERAFINA	01	2008/09/01			755,05	755,05	12.50	12.50		755,05			
106	02	99	5089	CADEIRA POSTURA NR.2 AZUL	01	2008/09/03			18,41	18,41	12.50	12.50		18,41			
106	02	99	5090	CADEIRA POSTURA NR.2 AZUL	01	2008/09/03			18,41	18,41	12.50	12.50		18,41			
106	02	99	5091	CADEIRA POSTURA NR.2 AZUL	01	2008/09/03			18,41	18,41	12.50	12.50		18,41			
106	02	99	5092	CADEIRA POSTURA NR.2 AZUL	01	2008/09/03			18,41	18,41	12.50	12.50		18,41			
106	02	99	5093	CADEIRA POSTURA NR.2 AZUL	01	2008/09/03			18,41	18,41	12.50	12.50		18,41			
106	02	99	5094	CADEIRA POSTURA NR.2 AZUL	01	2008/09/03			18,41	18,41	12.50	12.50		18,41			
106	02	99	5095	CADEIRA POSTURA NR.2 AZUL	01	2008/09/03			18,41	18,41	12.50	12.50		18,41			
106	02	99	5096	CADEIRA POSTURA NR.2 AZUL	01	2008/09/03			18,41	18,41	12.50	12.50		18,41			
106	02	99	5097	CADEIRA POSTURA NR.2 AZUL	01	2008/09/03			18,41	18,41	12.50	12.50		18,41			
106	02	99	5098	CADEIRA POSTURA NR.2 AZUL	01	2008/09/03			18,41	18,41	12.50	12.50		18,41			
106	02	99	5099	CADEIRA POSTURA NR.2 AZUL	01	2008/09/03			18,40	18,40	12.50	12.50		18,40			
106	02	99	5100	CADEIRA POSTURA NR.2 AZUL	01	2008/09/03			18,40	18,40	12.50	12.50		18,40			
106	02	99	5101	CADEIRA POSTURA NR.2 AZUL	01	2008/09/03			18,40	18,40	12.50	12.50		18,40			
106	02	99	5102	CADEIRA POSTURA NR.2 AZUL	01	2008/09/03			18,40	18,40	12.50	12.50		18,40			
106	02	99	5103	CADEIRA POSTURA NR.2 AZUL	01	2008/09/03			18,40	18,40	12.50	12.50		18,40			
106	02	99	5104	CADEIRA POSTURA NR.2 AZUL	01	2008/09/03			18,40	18,40	12.50	12.50		18,40			
106	02	99	5105	CADEIRA POSTURA NR.2 AZUL	01	2008/09/03			18,40	18,40	12.50	12.50		18,40			
106	02	99	5106	CADEIRA POSTURA NR.2 AZUL	01	2008/09/03			18,40	18,40	12.50	12.50		18,40			
106	02	99	5107	CADEIRA POSTURA NR.2 AZUL	01	2008/09/03			18,40	18,40	12.50	12.50		18,40			
106	02	99	5108	CADEIRA POSTURA NR.2 AZUL	01	2008/09/03			18,40	18,40	12.50	12.50		18,40			
106	02	99	5109	CADEIRA POSTURA NR.2 AZUL	01	2008/09/03			18,40	18,40	12.50	12.50		18,40			
106	02	99	5110	CADEIRA POSTURA NR.2 AZUL	01	2008/09/03			18,40	18,40	12.50	12.50		18,40			
106	02	99	5111	CADEIRA POSTURA NR.2 AZUL	01	2008/09/03			18,40	18,40	12.50	12.50		18,40			
106	02	99	5112	CADEIRA POSTURA NR.2 AZUL	01	2008/09/03			18,40	18,40	12.50	12.50		18,40			
106	02	99	5113	CADEIRA POSTURA NR.2 AZUL	01	2008/09/03			18,40	18,40	12.50	12.50		18,40			
106	02	99	5114	MESA ARCO T. PLAST. AMARELO P. METALICOS	01	2008/09/03			122,13	122,13	12.50	12.50		122,13			
106	02	99	5115	MESA ARCO T. PLAST. AMARELO P. METALICOS	01	2008/09/03			122,13	122,13	12.50	12.50		122,13			
106	02	99	5116	MESA ARCO T. PLAST. AMARELO P. METALICOS	01	2008/09/03			122,13	122,13	12.50	12.50		122,13			
106	02	99	5117	MESA ARCO T. PLAST. AMARELO P. METALICOS	01	2008/09/03			122,13	122,13	12.50	12.50		122,13			
106	02	99	5118	MESA ARCO T. PLAST. AMARELO P. METALICOS	01	2008/09/03			122,12	122,12	12.50	12.50		122,12			
110	25	04	5119	BETA COMPRESSOR MOLAS DE VALV. 3MATRIZES1.000	01	2008/03/14		RA 2011/01/02	94,37	94,37	25.00	50.00		94,37			
111	02	99	5120	ACUMULADOR START BOOSTER 12V-PROF.1600A*1.000	01	2008/03/14		RA 2011/01/02	325,00	325,00	25.00	50.00		325,00			
101	01	02	5126	COMPUTADOR HP COMPAQ DC 5700 SFF	01	2008/04/24		RA 2011/01/02	746,28	746,28	25.00	33.33		746,28			
101	01	02	5127	COMPUTADOR HP COMPAQ DC 5700 SFF	01	2008/04/24		RA 2011/01/02	746,29	746,29	25.00	33.33		746,29			
101	01	02	5128	COMPUTADOR HP COMPAQ DC 5700 SFF	01	2008/04/24		RA 2011/01/02	746,29	746,29	25.00	33.33		746,29			
101	01	02	5129	COMPUTADOR HP COMPAQ DC 5700 SFF	01	2008/04/24		RA 2011/01/02	746,29	746,29	25.00	33.33		746,29			
101	01	02	5130	COMPUTADOR HP COMPAQ DC 5700 SFF	01	2008/04/24		RA 2011/01/02	746,29	746,29	25.00	33.33		746,29			
Total Geral ou a Transportar .....						833.846,38			102.350,82	936.197,20			11.569,41	901.853,54	34.343,66	2.492,64	

## MAPA ANEXO DEMONSTRAÇÕES FINANCEIRAS

ENTIDADE
NM
Período : 1800/01/01 a 2017/12/31

42.3.9 - Outros


250

*Mesafre*

Data : 2018/04/11  
Ano : 2017  
Moeda : EUR  
Página : 58

IDENTIFICAÇÃO DOS BENS				AQUISIÇÃO		ACTIVO IMOBILIZADO (Valores aquisição ou outro na falta daqueles)	VARIACÃO PATRIMONIAL		Valor Patrimonial Actualizado	REINTEGRAÇÕES E AMORTIZAÇÕES				Valor Patrimonial Liquido	ALIMENÇÕES/ABATES/TRANSFER. (Valor Bruto do abate)		
Cl.	Tipo	Bem	Nr. Inv.	Descrição	Tipo		Data	T.		Data	Valor	Tx. I	Tx. A.		Do Período	Acumulados	T.
101	01	02	5131	COMPUTADOR HP COMPAQ DC 5700 SFF	01	2008/04/24		RA	2011/01/02	746,29	25.00	33.33		746,29			
101	01	02	5132	COMPUTADOR HP COMPAQ DC 5700 SFF	01	2008/04/24	746,29	RA	2011/01/02	746,29	25.00	33.33		746,29			
101	01	07	5133	IMPRESSORA HP LASERJET 1600	01	2008/04/24	237,89	RA	2011/01/02	237,89	25.00	33.33		237,89			
101	01	07	5134	IMPRESSORA HP LASERJET 1600	01	2008/04/24	237,89	RA	2011/01/02	237,89	25.00	33.33		237,89			
101	01	07	5135	IMPRESSORA HP LASERJET 1600	01	2008/04/24	237,89	RA	2011/01/02	237,89	25.00	33.33		237,89			
101	01	07	5136	IMPRESSORA HP LASERJET 1600	01	2008/04/24	237,89	RA	2011/01/02	237,89	25.00	33.33		237,89			
101	01	07	5137	IMPRESSORA HP LASERJET 1600	01	2008/04/24	237,89	RA	2011/01/02	237,89	25.00	33.33		237,89			
101	01	07	5138	IMPRESSORA HP LASERJET 1600	01	2008/04/24	237,89	RA	2011/01/02	237,89	25.00	33.33		237,89			
101	01	07	5139	IMPRESSORA HP LASERJET 1600	01	2008/04/24	237,89	RA	2011/01/02	237,89	25.00	33.33		237,89			
101	01	20	5140	SCANNER HP SCANJET G3010	01	2008/04/24	113,03	RA	2011/01/02	113,03	25.00	33.33		113,03			
101	01	20	5141	SCANNER HP SCANJET G3010	01	2008/04/24	113,03	RA	2011/01/02	113,03	25.00	33.33		113,03			
101	01	20	5142	SCANNER HP SCANJET G3010	01	2008/04/24	113,03	RA	2011/01/02	113,03	25.00	33.33		113,03			
101	01	20	5143	SCANNER HP SCANJET G3010	01	2008/04/24	113,03	RA	2011/01/02	113,03	25.00	33.33		113,03			
101	01	20	5144	SCANNER HP SCANJET G3010	01	2008/04/24	113,03	RA	2011/01/02	113,03	25.00	33.33		113,03			
101	01	20	5145	SCANNER HP SCANJET G3010	01	2008/04/24	113,03	RA	2011/01/02	113,03	25.00	33.33		113,03			
101	01	20	5146	SCANNER HP SCANJET G3010	01	2008/04/24	113,03	RA	2011/01/02	113,03	25.00	33.33		113,03			
107	08	01	5148	ASPIRADOR PO/LIQUIDOS AS-810 POLTI	01	2008/11/03	380,09			380,09	20.00			380,09			
101	01	02	5149	COMPUTADOR PORTATIL HP DV5-105	01	2008/12/04	1.038,50	RA	2011/01/02	1.038,50	25.00	9.09		1.038,50			
101	01	02	5150	COMPUTADOR PORTATIL HP DV7-1030EP	01	2008/12/04	1.038,49	RA	2011/01/02	1.038,49	25.00	9.09		1.038,49			
101	01	02	5151	COMPUTADOR PORTATIL HP DV7-1030EP	01	2008/12/04	1.038,50	RA	2011/01/02	1.038,50	25.00	9.09		1.038,50			
101	01	07	5152	IMPRESSORA HP DESKJET 0426	01	2008/12/04	38,03	RA	2011/01/02	38,03	25.00	9.09		38,03			
107	05	99	5153	TERMOACUMULADOR VULCANO 35L	01	2008/11/07	189,05			189,05	12.50	12.50		189,05			
104	07	23	5154	ESTAÇÃO TOTAL ELECTRONICA G.T.S. 702	08	2008/12/04		GR	2013/11/26	426,20	16.66	50.00		426,20			
104	07	18	5155	NIVEL WILD NX2	08	2008/12/04					16.66						
104	07	21	5156	MIRA DE 4 METROS	08	2008/04/12					20.00						
104	07	21	5157	MIRA DE 4 METROS	08	2008/12/04					20.00						
104	07	99	5158	HASTE METALICA EXTENSIVEL	08	2008/12/04					12.50						
104	07	99	5159	TRIPÉ PONTAX T.S.2	08	2008/12/04					12.50						
104	07	99	5160	TRIPÉ WILD G.S.T.20	08	2008/12/04					12.50						
104	07	99	5161	PRISMA DE REFLEXÃO TOTAL	08	2008/12/04					12.50						
104	07	99	5162	BANDEIROLA (HASTE METALICA)	08	2008/12/04					12.50						
104	07	99	5163	BANDEIROLA (HASTE METALICA)	08	2008/12/04					12.50						
104	07	14	5164	ESTIRADORES GRANDES (MESAS DE DESENHO DE PROJECCÃO)	08	2008/12/04					12.50						
104	07	14	5165	ESTIRADORES GRANDES (MESAS DE DESENHO DE PROJECCÃO)	08	2008/12/04					12.50						
104	07	14	5166	ESTIRADORES GRANDES (MESAS DE DESENHO DE PROJECCÃO)	08	2008/12/04					12.50						
104	07	14	5167	ESTIRADORES GRANDES (MESAS DE DESENHO DE PROJECCÃO)	08	2008/12/04					12.50						
104	07	14	5168	ESTIRADORES GRANDES (MESAS DE DESENHO DE PROJECCÃO)	08	2008/12/04					12.50						
104	07	14	5169	ESTIRADORES GRANDES (MESAS DE DESENHO DE PROJECCÃO)	08	2008/12/04					12.50						
104	07	14	5170	ESTIRADORES GRANDES (MESAS DE DESENHO DE PROJECCÃO)	08	2008/12/04					12.50						
104	07	14	5171	ESTIRADORES GRANDES (MESAS DE DESENHO DE PROJECCÃO)	08	2008/12/04					12.50						
104	07	14	5172	ESTIRADORES GRANDES (MESAS DE DESENHO DE PROJECCÃO)	08	2008/12/04					12.50						
Total Geral ou a Transportar .....						841.518,06				102.777,02	944.295,08		11.569,41	909.951,42	34.343,66	2.492,64	

## MAPA ANEXO DEMONSTRAÇÕES FINANCEIRAS



ENTIDADE
MM

42.3.9 - Outros

251

Data : 2018/04/11  
 Ano : 2017  
 Moeda : EUR  
 Página : 59

Período : 1800/01/01 a 2017/12/31

IDENTIFICAÇÃO DOS BENS				AQUISIÇÃO		ACTIVO IMOBILIZADO (Valores aquisição ou outro na falta daqueles)	VARIÇÃO PATRIMONIAL		Valor Patrimonial Atualizado	REINTEGRAÇÕES E AMORTIZAÇÕES			Valor Patrimonial Liquido	ALIENAÇÕES/ABATES/TRANSFER. (Valor Bruto do abate)			
Cl.	Tipo	Bem	Nr. Inv.	Descrição	Tipo		Data	T.		Data	Valor	Tx. I		Tx. A.	Do Período	Acumulados	T.
104	07	14	5173	ESTIRADORES GRANDES (MESAS DE DESENHO DE PROJECCÃO)	08	2008/12/04											
104	07	14	5174	ESTIRADORES GRANDES (MESAS DE DESENHO DE PROJECCÃO)	08	2008/12/04											
104	07	14	5175	ESTIRADORES PEQUENOS (MESAS DE DESENHO DE PROJECCÃO)	08	2008/12/04											
104	07	14	5176	ESTIRADORES PEQUENOS (MESAS DE DESENHO DE PROJECCÃO)	08	2008/12/04											
104	07	14	5177	ESTIRADORES PEQUENOS (MESAS DE DESENHO DE PROJECCÃO)	08	2008/12/04											
104	07	14	5178	ESTIRADORES PEQUENOS (MESAS DE DESENHO DE PROJECCÃO)	08	2008/12/04											
104	07	14	5179	ESTIRADORES PEQUENOS (MESAS DE DESENHO DE PROJECCÃO)	08	2008/12/04											
104	07	99	5180	CADEIRAS DE ESTIRADOR	08	2008/12/04											
104	07	99	5181	CADEIRAS DE ESTIRADOR	08	2008/12/04											
104	07	99	5182	CADEIRAS DE ESTIRADOR	08	2008/12/04											
104	07	14	5183	CADEIRAS DE ESTIRADOR	08	2008/12/04											
104	07	99	5184	CADEIRAS DE ESTIRADOR	08	2008/12/04											
104	07	99	5185	CADEIRAS DE ESTIRADOR	01	2008/12/04											
104	07	99	5186	CADEIRAS DE ESTIRADOR	08	2008/12/04											
104	07	99	5187	CADEIRAS DE ESTIRADOR	08	2008/12/04											
104	07	99	5188	CADEIRAS DE ESTIRADOR	08	2008/12/04											
104	07	99	5189	CADEIRAS DE ESTIRADOR	08	2008/12/04											
104	07	99	5190	CADEIRAS DE ESTIRADOR	08	2008/12/04											
104	07	99	5191	CADEIRAS DE ESTIRADOR	08	2008/12/04											
104	07	99	5192	CADEIRAS DE ESTIRADOR	08	2008/12/04											
107	08	01	5193	ASPIRADOR SOLAC	01	2008/01/25	97,66			97,66	20,00	20,00			97,66		
107	05	02	5194	AQUECEDOR A OLEO	01	2008/04/21	59,69			59,69	12,50	12,50			59,69		
106	02	99	5196	MESA DE PIC-NIC	01	2008/09/17	636,29			636,29	12,50	12,50			636,29		
106	02	99	5197	MESA DE PIC-NIC	01	2008/09/17	636,29			636,29	12,50	12,50			636,29		
106	02	99	5198	MESA DE PIC-NIC	01	2008/09/17	636,29			636,29	12,50	12,50			636,29		
106	02	99	5199	BANCO	01	2008/09/17	362,84			362,84	12,50	12,50			362,84		
101	01	20	5200	SCANNER HP SCANJET G4050	01	2008/11/19	210,60	RA	2011/01/02	210,60	25,00	10,00			210,60		
101	01	02	5201	COMPUTADOR IBM	01	2008/11/19	1.145,92	RA	2011/01/02	1.145,92	25,00	10,00			1.145,92		
101	01	02	5202	COMPUTADOR IBM	01	2008/11/19	1.145,92	RA	2011/01/02	1.145,92	25,00	10,00			1.145,92		
101	01	02	5203	COMPUTADOR IBM	01	2008/11/19	1.145,92	RA	2011/01/02	1.145,92	25,00	10,00			1.145,92		
107	08	99	5204	LIMPA FUNDOS PLASTICO C/ PARAFUSOS	01	2008/11/25	38,45			38,45	12,50	12,50			38,45		
101	01	99	5206	UPS	01	2008/12/05	1.002,96	RA	2011/01/02	1.002,96	25,00	9,09			1.002,96		
101	01	03	5207	PONTO ACESSO (INTERNET)	01	2008/12/31	49,65	RA	2011/01/02	49,65	25,00	9,09			49,65		
107	01	13	5208	ESCADOTE DE ALUMINIO	01	2008/11/28	49,75			49,75	12,50	12,50			49,75		
109	01	99	5209	VARA ELECTRICA PARA VAREJAR OLIVEIRAS	01	2008/11/13	893,12			893,12	12,50	12,50			893,12		
109	01	99	5210	VARA ELECTRICA PARA VAREJAR OLIVEIRAS	01	2008/11/13	893,12			893,12	12,50	12,50			893,12		
106	03	99	5211	EQUIPAMENTO DE SOM PARA AS PISCINAS COBERTAS	01	2008/10/31	2.279,35			2.279,35	14,28	14,28			2.279,35		
106	01	99	5224	ESTRADOS EM PVC (CONJUNTO DE TODOS OS EXISTENTES NA PISCINA COBERTA)	01	2008/12/31	1.324,10			1.324,10	12,50	12,50			1.324,10		
106	01	99	5225	BENGALEIRO-PAREDE	01	2008/12/31	35,72			35,72	12,50	12,50			35,72		
106	01	99	5226	BENGALEIRO-PAREDE	01	2008/12/31	35,72			35,72	12,50	12,50			35,72		
106	01	99	5227	BENGALEIRO-PAREDE	01	2008/12/31	35,72			35,72	12,50	12,50			35,72		
Total Geral ou a Transportar .....						854.233,14			102.777,02	957.010,16		11.569,41	922.666,50	34.343,66	2.492,64		

MAPA ANEXO DEMONSTRAÇÕES FINANCEIRAS

*Reserva*  
 Data : 2018/04/11  
 Ano : 2017  
 Moeda : EUR  
 Página : 60

ENTIDADE  
  
 MM

42.3.9 - Outros

252

Período : 1800/01/01 a 2017/12/31

IDENTIFICAÇÃO DOS BENS				AQUISIÇÃO		ACTIVO IMOBILIZADO (Valores aquisição ou outro na falta daqueles)	VARIACÃO PATRIMONIAL		Valor Patrimonial Atualizado	REINTEGRAÇÕES E AMORTIZAÇÕES				Valor Patrimonial Líquido	ALIENAÇÕES/ABATES/TRANSFER. (Valor Bruto do abate)			
Cl.	tipo	Ben	Nr. Inv.	Descrição	Tipo		Data	T.		Data	Valor	Tx. I	Tx A.		Do Período	Acumulados	T.	Valor
106	01	99	5228	BENGALEIRO-PAREDE	01	2008/12/31			35,72	12.50				35,72				
106	01	99	5229	BENGALEIRO-PAREDE	01	2008/12/31			35,73	12.50				35,73				
106	01	99	5230	BENGALEIRO-PAREDE	01	2008/12/31			35,73	12.50				35,73				
106	01	99	5231	BENGALEIRO-PAREDE	01	2008/12/31			35,72	12.50				35,72				
106	01	99	5232	BENGALEIRO-PAREDE	01	2008/12/31			35,72	12.50				35,72				
106	01	99	5233	BENGALEIRO-PAREDE	01	2008/12/31			35,72	12.50				35,72				
106	01	99	5234	BENGALEIRO-PAREDE	01	2008/12/31			35,72	12.50				35,72				
106	01	99	5235	BENGALEIRO-PAREDE	01	2008/12/31			35,72	12.50				35,72				
106	01	99	5236	BENGALEIRO-PAREDE	01	2008/12/31			35,72	12.50				35,72				
106	01	99	5237	BENGALEIRO-PAREDE	01	2008/12/31			35,72	12.50				35,72				
106	01	99	5238	BENGALEIRO-PAREDE	01	2008/12/31			35,72	12.50				35,72				
106	01	99	5239	BENGALEIRO-PAREDE	01	2008/12/31			35,72	12.50				35,72				
106	01	99	5240	BENGALEIRO-PAREDE	01	2008/12/31			35,72	12.50				35,72				
106	01	99	5241	BENGALEIRO-PAREDE	01	2008/12/31			35,72	12.50				35,72				
106	01	99	5242	BENGALEIRO-PAREDE	01	2008/12/31			35,72	12.50				35,72				
106	01	05	5243	BANCO-MADEIRA	01	2008/12/31			135,57	12.50				135,57				
106	01	05	5244	BANCO-MADEIRA	01	2008/12/31			135,57	12.50				135,57				
106	01	05	5245	BANCO-MADEIRA	01	2008/12/31			135,56	12.50				135,56				
106	01	05	5246	BANCO-MADEIRA	01	2008/12/31			135,56	12.50				135,56				
106	01	05	5247	BANCO-MADEIRA	01	2008/12/31			135,56	12.50				135,56				
106	01	05	5248	BANCO-MADEIRA	01	2008/12/31			135,56	12.50				135,56				
106	01	05	5249	BANCO-MADEIRA	01	2008/12/31			135,56	12.50				135,56				
106	01	05	5250	BANCO-MADEIRA	01	2008/12/31			135,56	12.50				135,56				
106	01	05	5251	BANCO-MADEIRA	01	2008/12/31			135,56	12.50				135,56				
106	01	05	5252	BANCO-MADEIRA	01	2008/12/31			135,56	12.50				135,56				
106	01	05	5253	BANCO-MADEIRA	01	2008/12/31			135,56	12.50				135,56				
106	01	05	5254	BANCO-MADEIRA	01	2008/12/31			135,56	12.50				135,56				
106	01	05	5255	BANCO-MADEIRA	01	2008/12/31			135,56	12.50				135,56				
106	01	05	5256	BANCO-MADEIRA	01	2008/12/31			135,56	12.50				135,56				
106	01	05	5257	BANCO-MADEIRA	01	2008/12/31			135,56	12.50				135,56				
106	01	05	5258	BANCO-MADEIRA	01	2008/12/31			135,56	12.50				135,56				
106	01	05	5259	BANCO-MADEIRA	01	2008/12/31			135,56	12.50				135,56				
106	01	05	5260	BANCO-MADEIRA	01	2008/12/31			135,56	12.50				135,56				
106	01	05	5261	BANCO-MADEIRA	01	2008/12/31			135,56	12.50				135,56				
106	01	05	5262	BANCO-TECIDO	01	2008/12/31			135,56	12.50				135,56				
106	01	99	5263	BANCADA	01	2008/12/31			103,60	12.50				103,60				
106	01	99	5264	BANCADA	01	2008/12/31			103,59	12.50				103,59				
106	01	99	5265	BANCADA	01	2008/12/31			103,59	12.50				103,59				
106	01	99	5266	BALCÃO DE RECEPÇÃO	01	2008/12/31			180,07	12.50				180,07				
117	02	99	5267	VARA TELESCOPICA	01	2008/12/31			228,08	14.28	14.29			228,08				
117	02	99	5268	APARELHAGEM DE ANALISE DE AGUA	01	2008/12/31	GR	2013/04/12	239,21	581,31	14.28	1.59	65,71	548,42	32,89			
107	05	03	5269	CALDEIRAS DE AQUECIMENTO-PISCINA COBERTA	01	2006/12/31	GR	2012/04/23	623,59				12.50					
107	05	03	5269	CALDEIRAS DE AQUECIMENTO-PISCINA COBERTA			GR	2012/12/12	369,87									
107	05	03	5269	CALDEIRAS DE AQUECIMENTO-PISCINA COBERTA			GR	2012/12/28	2.529,30									
107	05	03	5269	CALDEIRAS DE AQUECIMENTO-PISCINA COBERTA			GR	2016/12/30	5.953,20	12.705,36		50.00	3.458,56	9.535,07	3.170,29			
117	02	99	5270	VARA TELESCOPICA	01	2008/12/31			228,08	14.28	14.29			228,08				
107	08	01	5271	ASPIRADOR DE PAREDES E FUNDOS ROBOTIZADO	01	2008/12/31			3.238,60	20.00				3.238,60				
107	02	15	5272	PEÇAS ESCRITAS E DESENHADAS	01	2008/12/31	RA	2011/01/02	487,28	487,28	25.00	9.09		487,28				
101	01	02	5275	COMPUTADOR TSUNAMI INTRUDER 100N	01	2009/08/11			528,34	25.00	25.00			528,34				
101	01	02	5276	COMPUTADOR TSUNAMI INTRUDER 100N	01	2009/08/11			528,34	25.00	25.00			528,34				
Total Geral ou a Transportar .....						666.781,25			112.492,19	979.273,44			15.093,68	941.726,60	37.546,84	2.492,64		

## MAPA ANEXO DEMONSTRAÇÕES FINANCEIRAS

*apdfre*

Data : 2018/04/11  
 Ano : 2017  
 Moeda : EUR  
 Página : 61

ENTIDADE
MM

42.3.9 - Outros

263

Período : 1800/01/01 a 2017/12/31

IDENTIFICAÇÃO DOS BENS				AQUISIÇÃO		ACTIVO IMOBILIZADO (Valores aquisição ou outro na falta daqueles)	VARIÇÃO PATRIMONIAL		Valor Patrimonial Atualizado	REINTEGRAÇÕES E AMORTIZAÇÕES			Valor Patrimonial Líquido	ALIENAÇÕES/ABATES/TRANSFER. (Valor Bruto do abate)			
Cl.	Tipo	Bem	Nr. Inv.	Descrição	Tipo		Data	T.		Data	Valor	Tx. I		Tx. A.	Do Período	Acumulados	T.
101	01	02	5277	COMPUTADOR TSUNAMI INTRUDER 100N	01	2009/08/11			528,34	25,00	25,00		528,34				
101	01	02	5278	COMPUTADOR TSUNAMI INTRUDER 100N	01	2009/08/11			528,34	25,00	25,00		528,34				
101	01	02	5279	COMPUTADOR TSUNAMI INTRUDER 100N	01	2009/08/11			528,34	25,00	25,00		528,34				
101	01	02	5280	COMPUTADOR TSUNAMI INTRUDER 100N	01	2009/08/11			528,34	25,00	25,00		528,34				
101	01	02	5281	COMPUTADOR TSUNAMI INTRUDER 100N	01	2009/08/11			528,34	25,00	25,00		528,34				
101	01	13	5282	MONITOR LG TFT 19" BLACK SMS W1934S-BN	01	2009/08/11			118,41	25,00	25,00		118,41				
101	01	13	5283	MONITOR LG TFT 19" BLACK SMS W1934S-BN	01	2009/08/11			118,41	25,00	25,00		118,41				
101	01	13	5284	MONITOR LG TFT 19" BLACK SMS W1934S-BN	01	2009/08/11			118,41	25,00	25,00		118,41				
101	01	13	5285	MONITOR LG TFT 19" BLACK SMS W1934S-BN	01	2009/08/11			118,41	25,00	25,00		118,41				
101	01	13	5286	MONITOR LG TFT 19" BLACK SMS W1934S-BN	01	2009/08/11			118,41	25,00	25,00		118,41				
101	01	13	5287	MONITOR LG TFT 19" BLACK SMS W1934S-BN	01	2009/08/11			118,41	25,00	25,00		118,41				
101	01	13	5288	MONITOR LG TFT 19" BLACK SMS W1934S-BN	01	2009/08/11			118,41	25,00	25,00		118,41				
107	06	02	5289	FRIGORIFICO BALLAY 3 FEW 2415	01	2009/03/09			422,88	14,28	14,29		422,88				
107	05	08	5290	ESQUENTADOR VULCANO	01	2009/03/10			228,85	12,50	12,50	4,76	228,85				
107	09	05	5294	LAVADOURO INOX C/ PEDAL	01	2009/03/24			1.012,51	12,50	12,50	21,11	1.012,51				
107	09	06	5295	MAQUINA LIMPADORA ESCOTOS ALTA PRESSÃO KJ-3000	01	2009/05/27	GR	2015/05/12	8.789,03	1.100,85		12,50					
107	09	06	5295	MAQUINA LIMPADORA ESCOTOS ALTA PRESSÃO KJ-3000			GR	2015/05/13		501,72							
107	09	06	5295	MAQUINA LIMPADORA ESCOTOS ALTA PRESSÃO KJ-3000			GR	2015/12/31	46,56		10.438,16	4,55	1.195,75	10.438,16			
101	01	02	5297	COMPUTADOR PORTATIL HP DV5-116	01	2009/02/26			934,21	25,00	25,00		934,21				
106	03	99	5298	COMBI DVD-V6800	01	2009/04/23			128,35	14,28	14,29		128,35				
101	01	99	5300	WEBCAM WPHSPC620NC/00	01	2009/08/13			29,84	25,00	25,00		29,84				
106	01	99	5301	TENDA POLYESTER VERDE REF.ª 358 - CONJUNTO 2	01	2009/06/18			73,53	12,50	12,50	3,84	73,53				
109	03	03	5302	TRACTOR CORTA-RELVA SNAPPER	01	2009/07/24		EF	2010/02/04	-0,01		20,00					
109	03	03	5302	TRACTOR CORTA-RELVA SNAPPER			GR	2017/08/09	71,41		3.691,21	100,00	29,76	3.649,56	41,65		
111	02	02	5303	MAQUINA DE SOLDAR TELWIN MASTERMIG 270/2	01	2009/08/03			1.641,75	20,00	20,00		1.641,75				
107	01	99	5319	BEBEDOURO CIRCULAR SERAFINA	01	2009/07/15			755,20	12,50	12,50	47,22	755,20				
107	04	03	5320	VENTOINHA-PE	01	2009/10/14			24,87	12,50	12,50	2,34	24,87				
101	01	04	5321	PONTO DE ACESSO (INTERNET)	01	2009/03/04			49,65	25,00	25,00		49,65				
107	06	04	5322	MAQUINA DE CAFE BRAS. ROMA	01	2009/10/22	GR	2015/12/31	1.888,31	420,16	2.308,47	14,28	10,00	2.308,47			
107	01	99	5324	ASSENTO AUTO	01	2009/11/10			7,94	12,50	12,50	0,80	7,94				
107	04	14	5325	VENTILADOR HXBR/4-250 COD. 5750251000	01	2009/11/11			255,39	12,50	12,50	26,60	255,39				
101	01	02	5326	COMPUTADOR TSUNAMI INTEL PENTIUM DUAL CORE	01	2009/11/04			746,25	25,00	25,00		746,25				
101	01	02	5327	COMPUTADOR TSUNAMI INTEL PENTIUM DUAL CORE E6300	01	2009/11/04			746,25	25,00	25,00		746,25	13	746,25	2017/07/14	
101	01	02	5328	COMPUTADOR TSUNAMI PENTIUM DUAL CORE E5300	01	2009/11/04			680,58	25,00	25,00		680,58				
101	01	02	5329	COMPUTADOR TSUNAMI PENTIUM DUAL CORE E5300	01	2009/11/04			680,58	25,00	25,00		680,58				
101	01	02	5330	COMPUTADOR TSUNAMI PENTIUM DUAL CORE E5300	01	2009/11/04			680,58	25,00	25,00		680,58				
101	01	02	5331	COMPUTADOR TSUNAMI PENTIUM DUAL CORE E5300	01	2009/11/04			680,58	25,00	25,00		680,58				
101	01	07	5332	IMPRESSORA HP COLOR LASER JET CP 1215	01	2009/11/04			208,95	25,00	25,00		208,95				
101	01	07	5333	IMPRESSORA HP COLOR LASER JET CP 1215	01	2009/11/04			208,95	25,00	25,00		208,95				
Total Geral ou a Transportar .....						894.746,66			114.632,88	1.009.379,54		16.425,86	971.044,80	38.334,74	3.238,89		

## MAPA ANEXO DEMONSTRAÇÕES FINANCEIRAS

ENTIDADE
MN

42.3.9 - Outros

Período : 1800/01/01 a 2017/12/31

Data : 2018/04/11  
 Ano : 2017  
 Moeda : EUR  
 Página : 62

IDENTIFICAÇÃO DOS BENS				AQUISIÇÃO		ACTIVO IMOBILIZADO (Valores aquisição ou outro na falta daqueles)	VARIACÃO PATRIMONIAL		Valor Patrimonial Actualizado	REINTEGRAÇÕES E AMORTIZAÇÕES			Valor Patrimonial Líquido	ALIENAÇÕES/ABATES/TRANSFER. (Valor Bruto do abate)			
Cl.	Tipo	Bem	Nr. Inv.	Descrição	Tipo		Data	T.		Data	Valor	Tx. I		Tx. A.	Do Período	Acumulados	T.
101	01	07	5334	IMPRESSORA HP COLOR LASER JET CP 1215	01	2009/11/04			208,95	25,00	25,00		208,95				
101	01	07	5335	IMPRESSORA HP COLOR LASER JET CP 1215	01	2009/11/04			208,95	25,00	25,00		208,95				
101	01	07	5336	IMPRESSORA HP COLOR LASER JET CM1312 NFI	01	2009/11/04			447,75	25,00	25,00		447,75				
110	15	99	5337	TUPIA ROBLANTE T120 TP 10 HP	01	2009/11/09			13.002,66	12,50	12,50	1.354,41	13.002,66				
110	15	99	5338	ALIMENTADOR COMATIC AP 34 - 3 ROLOS BRAÇO 1050/4	01	2009/11/09			1.031,62	12,50	12,50	107,48	1.031,62				
112	02	99	5339	MOSQUETÃO EM AÇO INOX-60MM- UNIDADE 3	01	2009/11/17			6,99	25,00	25,00		6,99				
112	02	99	5340	TENSOR EM AÇO INOX-AISI-316-UNIDADE 3	01	2009/11/17			68,06	25,00	25,00		68,06				
107	01	02	5341	ARMARIO PVC BATATAS FRITAS C/ RODAS	01	2009/11/17			179,10	12,50	12,50	18,64	179,10				
107	04	11	5342	SECADOR DE CABELO P/ PAREDE	01	2009/11/17			194,63	12,50	12,50	20,30	194,63				
107	02	01	5362	ALCATIFIA INDUSTRIAL VERDE 1508 M2	01	2009/12/15			2.590,28	25,00	25,00		2.590,28				
104	08	06	5363	RELOGIO DE PAREDE 60 CM DIAMETRO	01	2009/12/21			184,03	14,28	14,29		184,03				
112	02	02	5364	COLETE HIDROGINASTICA SENIOR-UNIDADE 3	01	2009/12/21			59,29	25,00	25,00		59,29				
107	04	01	5365	SISTEMA DE AR CONDICIONADO-CASSETE 4 VIAS DC INVERTER MIDEA MCC-36 HRONI	01	2009/10/22			3.701,40	12,50	12,50	347,03	3.701,40				
110	16	10	5368	GUILHOTINA QUANTUM PS300	01	2009/11/30			285,37	14,28	14,29		285,37				
107	01	99	5389	BEBEDOURO FABRIGIMNO	01	2009/12/31			734,30	12,50	12,50	84,15	734,30				
107	01	21	5390	PAPELEIRA FABRIGIMNO	01	2009/12/31			419,60	12,50	12,50	48,07	419,60				
107	01	99	5397	ASSENTO AUTO	01	2009/09/14			7,94	12,50	12,50	0,64	7,94				
107	01	99	5398	ASSENTO AUTO	01	2009/09/14			7,94	12,50	12,50	0,64	7,94				
107	01	99	5399	ASSENTO AUTO	01	2009/09/14			7,94	12,50	12,50	0,64	7,94				
107	01	99	5400	ASSENTO AUTO	01	2009/09/14			7,93	12,50	12,50	0,64	7,93				
107	01	99	5401	CABINE C/ ESTRUTURA LACADA E 2 LATERIAS E BRASÃO EM VINIL	01	2009/09/29			1.716,97	12,50	12,50	143,05	1.716,97				
107	01	99	5402	CABINE C/ ESTRUTURA LACADA E 2 LATERIAS E BRASÃO EM VINIL	01	2009/09/29	GR	2015/12/31	300,12	12,50	4,76	241,75	2.017,09				
107	01	99	5403	CABINE C/ ESTRUTURA LACADA E 2 LATERIAS E BRASÃO EM VINIL	01	2009/09/29			1.716,97	12,50	12,50	143,05	1.716,97				
107	03	99	5404	DECORAÇÕES ELECTRICAS DE NATAL P/ ILUMINAÇÃO DE RUAS	01	2009/12/04			3.129,00	12,50	12,50	358,50	3.129,00				
111	03	99	5407	MAQUINA DE MONTAR E DESMONTAR PNEUS	01	2009/12/30			955,20	14,28	14,29		955,20				
111	03	03	5408	MAQUINA DE CALIBRAR PNEUS	01	2009/12/18			1.611,90	14,28	14,29		1.611,90				
112	02	99	5409	TERMOMETRO HIGR INT HH22 IMAN BRANCO	01	2009/09/15			14,86	25,00	25,00		14,86				
107	01	99	5410	RELOGIO DE PAREDE - UNIDADE DE 2	01	2009/09/15			23,77	12,50	12,50	2,00	23,77				
107	01	15	5411	ESPELHO DE PAREDE 75X60CM UNIDADE 2	01	2009/09/15			55,60	12,50	12,50	4,64	55,60				
107	01	20	5430	MESA REDONDA P/ FESTAS	02	2010/01/12			50,00	12,50	12,50	6,24	50,00				
107	01	20	5431	MESA REDONDA P/ FESTAS	02	2010/01/12			50,00	12,50	12,50	6,24	50,00				
107	01	20	5432	MESA REDONDA P/ FESTAS	02	2010/01/12			50,00	12,50	12,50	6,24	50,00				
107	01	20	5433	MESA REDONDA P/ FESTAS	02	2010/01/12			50,00	12,50	12,50	6,24	50,00				
107	01	20	5434	MESA REDONDA P/ FESTAS	02	2010/01/12			50,00	12,50	12,50	6,24	50,00				
107	01	20	5435	MESA REDONDA P/ FESTAS	02	2010/01/12			50,00	12,50	12,50	6,24	50,00				
107	01	02	5436	ARMARIO METALICO GRANDE	02	2010/01/12			150,00	12,50	12,50	18,72	150,00				
107	01	02	5437	ARMARIO METALICO GRANDE	02	2010/01/12			150,00	12,50	12,50	18,72	150,00				
107	01	02	5438	ARMARIO METALICO PEQUENO	02	2010/01/12			150,00	12,50	12,50	18,72	150,00				
107	01	07	5439	CADEIRA DE SECRETARIA	02	2010/01/12			19,33	12,50	12,50	2,40	19,33				
107	01	07	5440	CADEIRA DE SECRETARIA	02	2010/01/12			19,33	12,50	12,50	2,40	19,33				
107	01	07	5441	CADEIRA DE SECRETARIA	02	2010/01/12			19,33	12,50	12,50	2,40	19,33				
107	01	07	5442	CADEIRA DE SECRETARIA	02	2010/01/12			19,33	12,50	12,50	2,40	19,33				
107	01	07	5443	CADEIRA DE SECRETARIA	02	2010/01/12			19,33	12,50	12,50	2,40	19,33				
107	01	07	5444	CADEIRA DE SECRETARIA	02	2010/01/12			19,33	12,50	12,50	2,40	19,33				
Total Geral ou a Transportar .....						929.908,61			114.933,00	1.044.841,61		19.409,49	1.006.506,87	38.334,74	3.238,89		

## MAPA ANEXO DEMONSTRAÇÕES FINANCEIRAS

~~Reserva~~

ENTIDADE
MM

42.3.9 - Outros

265

Data : 2018/04/11  
 Ano : 2017  
 Moeda : EUR  
 Página : 63

Período : 1800/01/01 a 2017/12/31

IDENTIFICAÇÃO DOS BENS				AQUISIÇÃO		ACTIVO IMOBILIZADO (Valores aquisição ou outro na falta daqueles)	VARIÇÃO PATRIMONIAL		Valor Patrimonial Actualizado	REINTEGRAÇÕES E AMORTIZAÇÕES			Valor Patrimonial Liquido	ALIENAÇÕES/ABATES/TRANSFER. (Valor Bruto do abate)			
Cl.	Tipo	Bem	Nr.Inv.	Descrição	Tipo		Data	T.		Data	Valor	Tx. I		Tx. A.	Do Período	Acumulados	T.
107	01	07	5445	CADEIRA DE SECRETARIA	02	2010/01/12	19,33		19,33	12,50	12,50	2,40	19,33				
107	01	07	5446	CADEIRA DE SECRETARIA	02	2010/01/12	19,33		19,33	12,50	12,50	2,40	19,33				
107	01	07	5447	CADEIRA DE SECRETARIA	02	2010/01/12	19,33		19,33	12,50	12,50	2,40	19,33				
107	01	07	5448	CADEIRA DE SECRETARIA	02	2010/01/12	19,33		19,33	12,50	12,50	2,40	19,33				
107	01	07	5449	CADEIRA DE SECRETARIA	02	2010/01/12	19,33		19,33	12,50	12,50	2,40	19,33				
107	01	07	5450	CADEIRA DE SECRETARIA	02	2010/01/12	19,33		19,33	12,50	12,50	2,40	19,33				
107	01	07	5451	CADEIRA DE SECRETARIA	02	2010/01/12	19,33		19,33	12,50	12,50	2,40	19,33				
107	01	07	5452	CADEIRA DE SECRETARIA	02	2010/01/12	19,33		19,33	12,50	12,50	2,40	19,33				
107	01	07	5453	CADEIRA DE SECRETARIA	02	2010/01/12	19,33		19,33	12,50	12,50	2,40	19,33				
107	01	07	5454	CADEIRA DE SECRETARIA	02	2010/01/12	19,33		19,33	12,50	12,50	2,40	19,33				
107	01	07	5455	CADEIRA DE SECRETARIA	01	2010/01/12	19,33		19,33	12,50	12,50	2,40	19,33				
107	01	07	5456	CADEIRA DE SECRETARIA	02	2010/01/12	19,33		19,33	12,50	12,50	2,40	19,33				
107	01	07	5457	CADEIRA DE SECRETARIA	02	2010/01/12	19,33		19,33	12,50	12,50	2,40	19,33				
107	01	07	5458	CADEIRA DE SECRETARIA	02	2010/01/12	19,33		19,33	12,50	12,50	2,40	19,33				
107	01	07	5459	CADEIRA DE SECRETARIA	02	2010/01/12	19,34		19,34	12,50	12,50	2,40	19,34				
107	01	07	5460	CADEIRA DE SECRETARIA	02	2010/01/12	19,34		19,34	12,50	12,50	2,40	19,34				
107	01	07	5461	CADEIRA DE SECRETARIA	02	2010/01/12	19,34		19,34	12,50	12,50	2,40	19,34				
107	01	07	5462	CADEIRA DE SECRETARIA	02	2010/01/12	19,34		19,34	12,50	12,50	2,40	19,34				
107	01	07	5463	CADEIRA DE SECRETARIA	02	2010/01/12	19,34		19,34	12,50	12,50	2,40	19,34				
107	01	07	5464	CADEIRA DE SECRETARIA	02	2010/01/12	19,34		19,34	12,50	12,50	2,40	19,34				
107	01	07	5465	CADEIRA DE SECRETARIA	02	2010/01/12	19,34		19,34	12,50	12,50	2,40	19,34				
107	01	07	5466	CADEIRA DE SECRETARIA	02	2010/01/12	19,34		19,34	12,50	12,50	2,40	19,34				
107	01	07	5467	CADEIRA DE SECRETARIA	02	2010/01/12	19,34		19,34	12,50	12,50	2,40	19,34				
107	01	07	5468	CADEIRA DE SECRETARIA	02	2010/01/12	19,34		19,34	12,50	12,50	2,40	19,34				
107	01	20	5469	MESA PEQUENA QUADRADA	02	2010/01/12	25,00		25,00	12,50	12,50	3,12	25,00				
107	01	20	5470	MESA PEQUENA QUADRADA	02	2010/01/12	25,00		25,00	12,50	12,50	3,12	25,00				
107	01	20	5471	MESA PEQUENA QUADRADA	02	2010/01/12	25,00		25,00	12,50	12,50	3,12	25,00				
107	01	20	5472	MESA PEQUENA QUADRADA	02	2010/01/12	25,00		25,00	12,50	12,50	3,12	25,00				
107	01	23	5473	SECRETARIA METALICA	02	2010/01/12	57,50		57,50	12,50	12,50	7,20	57,50				
107	01	23	5474	SECRETARIA METALICA	02	2010/01/12	57,50		57,50	12,50	12,50	7,20	57,50				
107	01	23	5475	SECRETARIA METALICA	02	2010/01/12	57,50		57,50	12,50	12,50	7,20	57,50				
107	01	23	5476	SECRETARIA METALICA	02	2010/01/12	57,50		57,50	12,50	12,50	7,20	57,50				
107	01	23	5477	SECRETARIA METALICA	02	2010/01/12	57,50		57,50	12,50	12,50	7,20	57,50				
107	01	23	5478	SECRETARIA METALICA	02	2010/01/12	57,50		57,50	12,50	12,50	7,20	57,50				
107	01	23	5479	SECRETARIA METALICA	02	2010/01/12	57,50		57,50	12,50	12,50	7,20	57,50				
107	01	23	5480	SECRETARIA METALICA	02	2010/01/12	57,50		57,50	12,50	12,50	7,20	57,50				
101	01	07	5481	MULTIFUNÇÕES HP PHOTOSMART AIO-PACK 364	01	2010/02/09	108,45		108,45	25,00	25,00		108,45				
110	20	06	5483	GRUA PARA TIRAR MOTORES 500KG	02	2010/02/11	298,50		298,50	12,50	12,50	37,30	295,37	3,13			
110	20	01	5485	MACACO DE RODAS	02	2010/02/11	119,40		119,40	12,50	12,50	14,94	118,21	1,19			
110	25	03	5486	BOMBA COM PISTOLA PARA ASPIRAR OLEO	02	2010/02/11	358,20		358,20	14,28	14,28	4,24	358,20				
110	25	04	5487	COMPRESSOR MARCA BALMA 270L 2 MOTORES	02	2010/02/11	835,80		835,80	25,00	25,00		835,80				
105	06	08	5488	VARINHA MÁGICA	01	2010/02/15	51,34		51,34	25,00	25,00		51,34				
117	01	03	5489	BOMBA AUTO-ASPIRAÇÃO MAXIM 4,5 CV 380	01	2010/02/18	1.104,51		1.104,51	14,28	14,28	13,15	1.104,51				
117	05	99	5490	PAPELEIRA	01	2010/02/20	57,07		57,07	12,50	12,50	7,15	56,53	0,54			
117	05	99	5491	PAPELEIRA	01	2010/02/20	57,07		57,07	12,50	12,50	7,15	56,53	0,54			
117	05	99	5492	PAPELEIRA	01	2010/02/20	57,07		57,07	12,50	12,50	7,15	56,53	0,54			
117	05	99	5493	PAPELEIRA	01	2010/02/20	57,07		57,07	12,50	12,50	7,15	56,53	0,54			
117	05	99	5494	PAPELEIRA	01	2010/02/20	57,07		57,07	12,50	12,50	7,15	56,53	0,54			
117	05	99	5495	PAPELEIRA	01	2010/02/20	57,07		57,07	12,50	12,50	7,15	56,53	0,54			
Total Geral ou a Transportar .....							934.151,25			114.933,00	1.049.084,25		19.649,70	1.010.741,95	38.342,30	3.238,89	

## MAPA ANEXO DEMONSTRAÇÕES FINANCEIRAS

ENTIDADE
MM

42.3.9 - Outros

Período : 1800/01/01 a 2017/12/31

*Handwritten signature*

Data : 2018/04/11  
Ano : 2017  
Moeda : EUR  
Página : 64

266

IDENTIFICAÇÃO DOS BENS				AQUISIÇÃO		ACTIVO IMOBILIZADO (Valores aquisição ou outro na falta daqueles)	VARIACÃO PATRIMONIAL		Valor Patrimonial Atualizado	REINTEGRAÇÕES E AMORTIZAÇÕES			Valor Patrimonial Líquido	ALIENAÇÕES/ABATES/TRANSFER. (Valor Bruto do abate)		
Cl.	Tipo	Bem	Nr.Inv.	Descrição	Tipo		Data	T.		Data	Valor	Tx. I		Tx. A.	Do Período	Acumulados
117	01	99	5496	CONTADOR AGUA MSV1520 DN20 QN:1,5 - UNIDADE 10	01	2010/01/26			345,06	12.50	12.50	43,10	345,06			
117	01	99	5497	CONTADOR AGUA MSV1520 DN20 QN:1,5 - UNIDADE 10	01	2010/01/26			345,07	12.50	12.50	43,10	345,07			
101	01	02	5508	COMPUTADOR TSUNAMI INTEL PENTIUM DUAL CORE	01	2010/03/18			656,69	25.00	25.00		656,69			
101	01	02	5509	COMPUTADOR TSUNAMI INTEL PENTIUM DUAL CORE	01	2010/03/18			656,69	25.00	25.00		656,69			
101	01	02	5510	COMPUTADOR TSUNAMI INTEL PENTIUM DUAL CORE	01	2010/03/18			656,69	25.00	25.00		656,69			
101	01	02	5511	COMPUTADOR TSUNAMI INTEL PENTIUM DUAL CORE	01	2010/03/18			656,69	25.00	25.00		656,69			
101	01	02	5512	COMPUTADOR TSUNAMI INTEL PENTIUM DUAL CORE	01	2010/03/18			656,69	25.00	25.00		656,69			
101	01	02	5513	COMPUTADOR TSUNAMI INTEL PENTIUM DUAL CORE	01	2010/03/18			656,69	25.00	25.00		656,69			
101	01	02	5514	COMPUTADOR TSUNAMI INTEL PENTIUM DUAL CORE	01	2010/03/18			656,69	25.00	25.00		656,69			
101	01	13	5515	MONITOR TFT LG 19"	01	2010/03/18			119,40	25.00	25.00		119,40			
101	01	13	5516	MONITOR TFT LG 19"	01	2010/03/18			119,40	25.00	25.00		119,40			
101	01	13	5517	MONITOR TFT LG 19"	01	2010/03/18			119,40	25.00	25.00		119,40			
101	01	13	5518	MONITOR TFT LG 19"	01	2010/03/18			119,40	25.00	25.00		119,40			
101	01	13	5519	MONITOR TFT LG 19"	01	2010/03/18			119,40	25.00	25.00		119,40			
101	01	13	5520	MONITOR TFT LG 19"	01	2010/03/18			119,40	25.00	25.00		119,40			
101	01	13	5521	MONITOR TFT LG 19"	01	2010/03/18			119,40	25.00	25.00		119,40			
101	01	15	5522	UPS MGE 500VA	01	2010/03/18			49,76	25.00	25.00		49,76			
101	01	15	5523	UPS MGE 500VA	01	2010/03/18			49,76	25.00	25.00		49,76			
101	01	15	5524	UPS MGE 500VA	01	2010/03/18			49,76	25.00	25.00		49,76			
101	01	15	5525	UPS MGE 500VA	01	2010/03/18			49,76	25.00	25.00		49,76			
101	01	15	5526	UPS MGE 500VA	01	2010/03/18			49,76	25.00	25.00		49,76			
101	01	15	5527	UPS MGE 500VA	01	2010/03/18			49,76	25.00	25.00		49,76			
101	01	15	5528	UPS MGE 500VA	01	2010/03/18			49,76	25.00	25.00		49,76	13	49,76	2017/07/14
101	01	07	5539	MULTIFUNÇÕES TRIUNPH-ADLER DCC-2118-MESA DE APOIO	01	2010/04/07			1.909,21	25.00	25.00		1.909,21			
102	01	13	5541	TELEFONE DE MESA COR PRETA	01	2010/05/05			38,21	12.50	12.50	4,78	36,60		1,61	
102	01	13	5542	TELEFONE DE MESA COR PRETA	01	2010/05/05			38,21	12.50	12.50	4,78	36,60		1,61	
107	01	17	5547	ESTANTE METALICA 250X100X40 C/ 6 PRATELEIRAS	02	2010/05/17			59,70	12.50	12.50	7,45	57,22		2,48	
107	01	17	5548	ESTANTE METALICA 250X100X40 C/ 6 PRATELEIRAS	02	2010/05/17			59,70	12.50	12.50	7,45	57,22		2,48	
107	01	17	5549	ESTANTE METALICA 250X100X40 C/ 6 PRATELEIRAS	02	2010/05/17			59,70	12.50	12.50	7,45	57,22		2,48	
107	01	17	5550	ESTANTE METALICA 250X100X40 C/ 6 PRATELEIRAS	02	2010/05/17			59,70	12.50	12.50	7,45	57,22		2,48	
107	01	17	5551	ESTANTE METALICA 250X100X40 C/ 6 PRATELEIRAS	02	2010/05/17			59,70	12.50	12.50	7,45	57,22		2,48	
107	01	17	5552	ESTANTE METALICA 250X100X40 C/ 6 PRATELEIRAS	02	2010/05/17			59,70	12.50	12.50	7,45	57,22		2,48	
107	04	01	5554	APARELHO DE AR CONDICIONADO DE TECTO	01	2010/06/11			2.364,12	12.50	12.50	295,51	2.240,97		123,15	
107	04	01	5555	APARELHO DE AR CONDICIONADO DE TECTO	01	2010/06/11			2.364,12	12.50	12.50	295,51	2.240,97		123,15	
Total Geral ou a Transportar .....						947.694,40			114.933,00	1.062.627,40		20.381,18	1.023.970,94	38.656,46	3.288,65	



MAPA ANEXO DEMONSTRAÇÕES FINANCEIRAS

*Handwritten signature and date: 4/20/18*

ENTIDADE
MM

42.3.9 - Outros

*Handwritten number: 267*

Data : 2018/04/11  
 Ano : 2017  
 Moeda : EUR  
 Página : 65

Período : 1800/01/01 a 2017/12/31

IDENTIFICAÇÃO DOS BENS				AQUISIÇÃO		ACTIVO IMOBILIZADO (Valores aquisição ou outro na falta daqueles)	VARIAÇÃO PATRIMONIAL		Valor Patrimonial Atualizado	REINTEGRAÇÕES E AMORTIZAÇÕES			Valor Patrimonial Líquido	ALIENAÇÕES/ABATES/TRANSFER. (Valor Bruto do abate)			
Cl.	Tipo	Bem	Nr. Inv.	Descrição	Tipo		Data	T.		Data	Valor	Tx. I		Tx. A.	Do Período	Acumulados	T.
107	01	99	5560	ASSENTO AUTO	01	2010/04/12			20,82	12,50	12,50		2,59	20,13			
106	03	05	5561	APARELHAGEM DE SOM	01	2010/06/17			81,57	20,00	20,00			81,57			
101	01	02	5564	COMPUTADOR TSUNAMI PERFORMER INTEL PENTIUM DUAL CORE E6500	01	2010/08/16			782,41	25,00	25,00			782,41			
101	01	02	5565	COMPUTADOR TSUNAMI PERFORMER INTEL PENTIUM DUAL CORE E6500	01	2010/08/16			782,41	25,00	25,00			782,41			
101	01	02	5566	COMPUTADOR TSUNAMI PERFORMER INTEL PENTIUM DUAL CORE E6500	01	2010/08/16			782,41	25,00	25,00			782,41			
101	01	02	5567	COMPUTADOR TSUNAMI PERFORMER INTEL PENTIUM DUAL CORE E6500	01	2010/08/16			782,41	25,00	25,00			782,41			
101	01	02	5568	COMPUTADOR TSUNAMI PERFORMER INTEL PENTIUM DUAL CORE E6500	01	2010/08/16			782,41	25,00	25,00			782,41			
101	01	02	5569	COMPUTADOR TSUNAMI PERFORMER INTEL PENTIUM DUAL CORE E6500	01	2010/08/16			782,41	25,00	25,00			782,41			
101	01	13	5570	MONITOR LG 19"	01	2010/08/16			120,37	25,00	25,00			120,37			
101	01	13	5571	MONITOR LG 19"	01	2010/08/16			120,37	25,00	25,00			120,37			
101	01	13	5572	MONITOR LG 19"	01	2010/08/16			120,37	25,00	25,00			120,37			
101	01	13	5573	MONITOR LG 19"	01	2010/08/16			120,37	25,00	25,00			120,37			
101	01	13	5574	MONITOR LG 19"	01	2010/08/16			120,37	25,00	25,00			120,37			
101	01	13	5575	MONITOR LG 19"	01	2010/08/16			120,37	25,00	25,00			120,37			
101	01	07	5576	IMPRESSORA LASER A CORES SAMSUNG	01	2010/08/16			210,65	25,00	25,00			210,65			
101	01	15	5577	UPS PHASAK 500VA	01	2010/08/16			60,18	25,00	25,00			60,18			
101	01	15	5578	UPS PHASAK 500VA	01	2010/08/16			60,18	25,00	25,00			60,18			
101	01	15	5579	UPS PHASAK 500VA	01	2010/08/16			60,18	25,00	25,00			60,18			
101	01	15	5580	UPS PHASAK 500VA	01	2010/08/16			60,18	25,00	25,00			60,18			
101	01	15	5581	UPS PHASAK 500VA	01	2010/08/16			60,18	25,00	25,00			60,18			
101	01	15	5582	UPS PHASAK 500VA	01	2010/08/16			60,18	25,00	25,00			60,18			
117	05	01	5583	CONTEINTOR METALICO 1100L C/PEDAL	01	2010/08/10	GR	2016/12/30	884,90	31,17	916,07	7,14	1,10	68,01	473,96		442,11
117	05	01	5584	CONTEINTOR METALICO 1100L C/PEDAL	01	2010/08/10	GR	2016/12/30	884,90	31,17	916,07	7,14	1,10	68,01	473,96		442,11
117	05	01	5585	CONTEINTOR METALICO 1100L C/PEDAL	01	2010/08/10	GR	2016/12/30	884,89	31,17	916,06	7,14	1,10	68,01	473,96		442,10
117	05	01	5586	CONTEINTOR METALICO 1100L C/PEDAL	01	2010/08/10	GR	2016/12/30	884,89	31,17	916,06	7,14	1,10	68,01	473,96		442,10
117	05	01	5587	CONTEINTOR METALICO 1100L C/PEDAL	01	2010/08/10	GR	2016/12/30	884,90	31,16	916,06	7,14	1,10	68,01	473,96		442,10
117	05	01	5588	CONTEINTOR METALICO 1100L C/PEDAL	01	2010/08/10	GR	2016/12/30	884,90	31,16	916,06	7,14	1,10	68,01	473,96		442,10
101	01	07	5589	IMPRESSORA OKI C 8600	01	2010/07/12			674,07	25,00	25,00			674,07			
101	01	07	5590	IMPRESSORA OKI C 5950 DN	01	2010/07/13	GR	2012/04/17	600,05	290,28	890,33	25,00	3,33		890,33		
107	04	14	5592	VENTILADOR "COLAR" TS 29-C	01	2010/07/05			22,87	12,50	12,50		2,85	21,42			1,45
101	01	03	5606	PLACA USB SITEC	01	2010/08/25			29,82	25,00	25,00			29,82			
106	05	06	5610	MEMORIAS DE UMA QUEIXA	01	2010/09/09			16,11						16,11		
106	05	06	5611	MEMORIAS DE UMA QUEIXA	01	2010/09/09			16,11						16,11		
106	05	06	5612	O SORRISO DAS ESTRELAS	01	2010/09/09			11,28						11,28		
106	05	06	5613	O SORRISO DAS ESTRELAS	01	2010/09/09			11,29						11,29		
106	05	06	5614	JUNTOS AO LUAR	01	2010/09/09			14,51						14,51		
106	05	06	5615	JUNTOS AO LUAR	01	2010/09/09			14,51						14,51		
106	05	06	5616	A CRIANÇA QUE NÃO QUERIA FALAR	01	2010/09/09			12,09						12,09		
106	05	06	5617	A CRIANÇA QUE NÃO QUERIA FALAR	01	2010/09/09			12,09						12,09		
106	05	06	5618	A MENINA QUE NUNCA CHORAVA	01	2010/09/09			12,10						12,10		
106	05	06	5619	A MENINA QUE NUNCA CHORAVA	01	2010/09/09			12,10						12,10		
106	05	06	5620	OS FILHOS DO AFEECTO	01	2010/09/09			14,11						14,11		
106	05	06	5621	OS FILHOS DO AFEECTO	01	2010/09/09			14,11						14,11		
106	05	06	5622	UMA ESCOLHA POR AMOR	01	2010/09/09			14,51						14,51		
Total Geral ou a Transportar .....						960.596,31			115.410,28	1.076.006,59			20.794,68	1.034.520,45	41.486,14		3.288,65

## MAPA ANEXO DEMONSTRAÇÕES FINANCEIRAS

ENTIDADE
NM

42.3.9 - Outros

Período : 1800/01/01 a 2017/12/31

208

*Mesefare*

Data : 2018/04/11  
Ano : 2017  
Moeda : EUR  
Página : 66

IDENTIFICAÇÃO DOS BENS				AQUISIÇÃO		ACTIVO IMOBILIZADO (Valores aquisição ou outro na falta daqueles)	VARIÇÃO PATRIMONIAL		Valor Patrimonial Atualizado	REINTEGRAÇÕES E AMORTIZAÇÕES			Valor Patrimonial Líquido	ALIENAÇÕES/ABATES/TRANSFER. (Valor Bruto do abate)				
Cl.	Tipo	Bem	Nr. Inv.	Descrição	Tipo		Data	T.		Data	Valor	Tx. I		Tx. A.	Do Período	Acumulados	T.	Valor
106	05	06	5624	UMA ESCOLHA POR AMOR	01	2010/09/09			14,51									
106	05	06	5625	UMA CRIANÇA EM PERIGO	01	2010/09/09			12,10									
106	05	06	5626	UMA CRIANÇA EM PERIGO	01	2010/09/09			12,09									
106	05	06	5627	FILHOS DO ABANDONO	01	2010/09/09			13,70									
106	05	06	5628	FILHOS DO ABANDONO	01	2010/09/09			13,70									
106	05	06	5629	A FORÇA DOS AFFECTOS	01	2010/09/09			16,13									
106	05	06	5630	A FORÇA DOS AFFECTOS	01	2010/09/09			16,13									
106	05	06	5631	UM HOMEM COM SORTE	01	2010/09/09			14,51									
106	05	06	5632	UM HOMEM COM SORTE	01	2010/09/09			14,51									
106	05	06	5633	A MUSICA DAS BORBOLETAS	01	2010/09/09			12,90									
106	05	06	5634	A MUSICA DAS BORBOLETAS	01	2010/09/09			12,90									
106	05	06	5635	A PRISAO DO SILENCIO	01	2010/09/09			13,54									
106	05	06	5636	A PRISAO DO SILENCIO	01	2010/09/09			13,55									
106	05	06	5637	A MELODIA DO ADEUS	01	2010/09/09			14,91									
106	05	06	5638	A MELODIA DO ADEUS	01	2010/09/09			14,92									
106	05	06	5639	A LUZ DE UM NOVO DIA	01	2010/09/09			13,30									
106	05	06	5640	A LUZ DE UM NOVO DIA	01	2010/09/09			13,30									
106	05	06	5641	CRONICAS ALLARYIA I-A MANOPLA DE KARAS	01	2010/09/09			12,10									
106	05	06	5642	CRONICAS ALLARYIA II-FILHOS FLAGELO	01	2010/09/09			10,05									
106	05	06	5643	O GUERREIRO-LOBO-SAGA DAS PEDRAS MAG	01	2010/09/09			12,06									
106	05	06	5644	LACRIMAS DO SOL E DA LUA-SAGA DAS PEDR	01	2010/09/09			14,12									
106	05	06	5645	MEMORIAS DE UM VAMPIRO-TOMO I-TRIL N	01	2010/09/09			10,47									
106	05	06	5646	A SACERDOTISTA DOS PENHACOS-SAGA DAS P	01	2010/09/09			14,12									
106	05	06	5647	ASCENSAO DE ARCANJA-TOMO 2-TRIL NOCTU	01	2010/09/09			10,47									
106	05	06	5648	P.S. - EU AMO-TE	01	2010/09/09			12,06									
106	05	06	5649	P.S. - EU AMO-TE	01	2010/09/09			12,07									
106	05	06	5650	SEXTA-FEIRA OU A VIDA SELVAGEM	01	2010/09/09			5,65									
106	05	06	5651	HARRY POTTER E A PEDRA FILOSOFAL	01	2010/09/09			7,66									
106	05	06	5652	HARRY POTTER E A CAMARA DOS SEGREDOS	01	2010/09/09			8,07									
106	05	06	5653	HARRY POTTER E O PRISIONEIRO DE AZKABAN	01	2010/09/09			9,27									
106	05	06	5654	HARRY POTTER E O CALICE DE FOGO	01	2010/09/09			12,90									
106	05	06	5655	CAROLINE E A PORTA SECRETA	01	2010/09/09			6,04									
106	05	06	5656	HARRY POTTER E A ORDEM DE FENIX	01	2010/09/09			16,12									
106	05	06	5657	O PEIXE AZUL	01	2010/09/09			6,03									
106	05	06	5658	HARRY POTTER E O PRINCIPE MISTERIOSO	01	2010/09/09			15,32									
106	05	06	5659	VOA COMIGO!	01	2010/09/09			6,04									
106	05	06	5660	TEODORA E OS ANEIS LENDARIOS	01	2010/09/09			6,04									
106	05	06	5661	TEODORA E OS ANEIS LENDARIOS	01	2010/09/09			6,05									
106	05	06	5662	TEODORA E O MISTERIO DO VULCÃO	01	2010/09/09			6,04									
106	05	06	5663	TEODORA E O MISTERIO DO VULCÃO	01	2010/09/09			6,05									
106	05	06	5664	HARRY POTTER E OS TALISMAS DA MORTE	01	2010/09/09			17,73									
106	05	06	5665	HARRY POTTER E OS TALISMAS DA MORTE	01	2010/09/09			17,74									
106	01	99	5674	BRINQUEDO DE MOLA "BIKINI & BERMUDA" AVIÃO (4 LUGARES)	01	2010/09/21	1.510,41	GR	2011/12/15	605,00	2.115,41	12.50	14.29	268,50	1.869,35	246,06		
107	01	99	5675	ASSENTO AUTO	01	2010/09/10	11,64				11,64	12.50	12.50	1,47	10,69	0,95		
107	01	99	5676	ASSENTO AUTO	01	2010/09/10	11,64				11,64	12.50	12.50	1,47	10,69	0,95		
107	01	99	5677	ASSENTO AUTO	01	2010/09/10	11,64				11,64	12.50	12.50	1,47	10,69	0,95		
107	01	99	5678	ASSENTO AUTO	01	2010/09/10	11,64				11,64	12.50	12.50	1,47	10,69	0,95		
107	01	99	5679	ASSENTO AUTO	01	2010/09/10	11,65				11,65	12.50	12.50	1,47	10,70	0,95		
107	01	99	5680	ASSENTO AUTO	01	2010/09/10	11,65				11,65	12.50	12.50	1,47	10,70	0,95		
Total Geral ou a Transportar .....							962.673,55			116.015,28	1.078.688,83			21.072,00	1.036.453,96	42.234,87	3.288,65	

## MAPA ANEXO DEMONSTRAÇÕES FINANCEIRAS

ENTIDADE
MM

42.3.9 - Outros

Período : 1800/01/01 a 2017/12/31

Data : 2018/04/11  
 Ano : 2017  
 Moeda : EUR  
 Página : 67

269

IDENTIFICAÇÃO DOS BENS				AQUISIÇÃO		ACTIVO IMOBILIZADO (Valores aquisição ou outro na falta daqueles)	VARIÇÃO PATRIMONIAL		Valor Patrimonial Atualizado	REINTEGRAÇÕES E AMORTIZAÇÕES			Valor Patrimonial Líquido	ALIENAÇÕES/ABATES/TRANSFER. (Valor Bruto do abate)			
Cl.	Tipo	Ben	Nr. Inv.	Descrição	Tipo		Data	T.		Data	Valor	Tx. I		Tx. A.	Do Período	Acumulados	T.
107	01	99	5681	ASSENTO AUTO	01	2010/09/10			11,65	12,50	12,50	1,47	10,70				
106	05	06	5682	O RAPAZ QUE OUVIA AS ESTRELAS	01	2010/09/09			10,07								
106	05	06	5683	O RAPAZ QUE OUVIA AS ESTRELAS	01	2010/09/09			10,08								
106	05	06	5684	TEODORA E O SEGREDO DO MANUSCRITO CHINES	01	2010/09/09			6,45								
106	05	06	5685	TEODORA E O SEGREDO DO MANUSCRITO CHINES	01	2010/09/09			6,45								
106	05	06	5686	O MEU PAI É UM PASSARO	01	2010/09/09			6,45								
106	05	06	5687	O MEU PAI É UM PASSARO	01	2010/09/09			6,45								
106	05	06	5688	O NOME DESTA LIVRO É SEGREDO	01	2010/09/09			11,20								
106	05	06	5689	O NOME DESTA LIVRO É SEGREDO	01	2010/09/09			11,21								
106	05	06	5690	TEODORA E A PEDRA DE AMBAR	01	2010/09/09			6,45								
106	05	06	5691	TEODORA E A PEDRA DE AMBAR	01	2010/09/09			6,45								
106	05	06	5692	AS MELHORES AMIGAS SÃO INSEPARAVEIS	01	2010/09/09			5,64								
106	05	06	5693	AS MELHORES AMIGAS SÃO INSEPARAVEIS	01	2010/09/09			5,65								
106	05	06	5694	NADA MELHOR QUE UMA BOA SURPRESA	01	2010/09/09			8,05								
106	05	06	5695	NADA MELHOR QUE UMA BOA SURPRESA	01	2010/09/09			8,06								
106	05	06	5696	MIL E UMA IDEIAS PARA LIDARES COM O TEU	01	2010/09/09			6,45								
106	05	06	5697	MIL E UMA IDEIAS PARA LIDARES COM O TEU	01	2010/09/09			6,45								
106	05	06	5698	DIARIO DE BEATRIZ	01	2010/09/09			6,45								
106	05	06	5699	DIARIO DE BEATRIZ	01	2010/09/09			6,45								
106	05	06	5700	NAO QUERO CRESCER MAIS	01	2010/09/09			6,04								
106	05	06	5701	NAO QUERO CRESCER MAIS	01	2010/09/09			6,05								
106	05	06	5702	OS PROVOCADORES, OS FALA-BARATO E OS FAL	01	2010/09/09			5,23								
106	05	06	5703	OS PROVOCADORES, OS FALA-BARATO E OS FAL	01	2010/09/09			5,24								
106	05	06	5704	O MENINO QUE NAO GOSTAVA DE LER	01	2010/09/09			6,45								
106	05	06	5705	O MENINO QUE NAO GOSTAVA DE LER	01	2010/09/09			6,45								
106	05	06	5706	AMARGUINHA	01	2010/09/09			6,46								
106	05	06	5707	AMARGUINHA TEM UM IRMAO	01	2010/09/09			6,03								
106	05	06	5708	AMARGUINHA E A PEÇA DE TEATRO	01	2010/09/09			6,46								
106	05	06	5709	A NOITE DOS AMIGOS INVENTADOS - UNIDADE 2	01	2010/09/09			12,90								
106	05	06	5710	A HISTORIA DOS BRINCOS DE PENAS - UNIDADE 2	01	2010/09/09			12,90								
106	05	06	5711	OS QUATRO COMANDANTES DA CAMA VOADORA - UNIDADE 2	01	2010/09/09			12,90								
106	05	06	5712	UM HOMEM VERDE NUM BURACO MUITO FUNDO - UNIDADE 2	01	2010/09/09			12,90								
106	05	06	5713	AMARGUINHA-A HISTORIA DO ANJO DA GUARDA	01	2010/09/09			6,46								
106	05	06	5714	O TUBARAO NA BANHEIRA - UNIDADE 2	01	2010/09/09			12,90								
106	05	06	5715	O MANUSCRITO MISTERIOSO - UNIDADE 2	01	2010/09/09			12,90								
106	05	06	5716	UMA ESTRANHA CARAVANA	01	2010/09/09			6,46								
106	05	06	5717	O FALSO STILTON	01	2010/09/09			6,46								
106	05	06	5718	UMA AVENTURA NA SELVA NEGRA	01	2010/09/09			6,46								
106	05	06	5719	O MISTERIO DO OLHO DE ESMERALDA	01	2010/09/09			6,46								
106	05	06	5720	O GALEAO DOS GATOS PIRATAS	01	2010/09/09			6,46								
106	05	06	5721	O GRANDE SEGREDO DO CONDE	01	2010/09/09			6,46								
106	05	06	5722	O SORRISO DE MONA RATISA	01	2010/09/09			6,46								
106	05	06	5723	O CASTELO DO LORDE AVARENTO	01	2010/09/09			6,46								
106	05	06	5724	PANICO NOS HIMALAIAS	01	2010/09/09			6,46								
106	05	06	5725	O FANTASMA DO METRO	01	2010/09/09			6,46								
106	05	06	5726	EXPEDIÇÃO A ILHA BORBOLETA	01	2010/09/09			6,46								
Total Geral ou a Transportar .....						963.028,99			116.015,28	1.079.044,27			21.073,47	1.036.464,66	42.579,61	3.288,65	

## MAPA ANEXO DEMONSTRAÇÕES FINANCEIRAS

ENTIDADE
MM

42.3.9 - Outros

Período : 1800/01/01 a 2017/12/31

*Hesdore*

Data : 2018/04/11  
Ano : 2017  
Moeda : EUR  
Página : 68

IDENTIFICAÇÃO DOS BENS				AQUISIÇÃO		ACTIVO IMOBILIZADO (Valores aquisição ou outro na falta daqueles)	VARIÇÃO PATRIMONIAL		Valor Patrimonial Atualizado	REINTEGRAÇÕES E AMORTIZAÇÕES				Valor Patrimonial Líquido	ALIENAÇÕES/ABATES/TRANSFER. (Valor Bruto do abate)		
Cl.	Tipo	Ben	Nr.Inv.	Descrição	Tipo		Data	T.		Data	Valor	Tx. I	Tx A.		Do Período	Acumulados	T.
106	05	06	5727	QUEM TEM MEDO DE FANTASMAS?	01	2010/09/09	6,46		6,46								
106	05	06	5728	O MISTERIO DA PIRAMIDE DE QUEIJO	01	2010/09/09	6,46		6,46								
106	05	06	5729	A MARATONA MAIS LOUCA DO MUNDO!	01	2010/09/09	6,46		6,46								
106	05	06	5730	O MISTERIOSO LADRAO DE QUEIJO	01	2010/09/09	6,46		6,46								
106	05	06	5731	UMA INCRIVEL FAMILIA	01	2010/09/09	6,46		6,46								
106	05	06	5732	O MISTERIO DO TESOURO DESAPARECIDO	01	2010/09/09	6,46		6,46								
106	05	06	5733	O TEMPLO DO RUBI DE FOGO	01	2010/09/09	6,46		6,46								
106	05	06	5734	GANHEI MIL MILHOES NA LOTARIA	01	2010/09/09	6,46		6,46								
106	05	06	5735	UMA AVENTURA NO MUNDO SUBTERRANEO	01	2010/09/09	6,46		6,46								
106	05	06	5736	NAUFRAGIO NA ILHA DOS PIRATAS	01	2010/09/09	6,46		6,46								
106	05	06	5737	O REGRESSO AO CASTELO DO LORDE AVAREWTO	01	2010/09/09	6,46		6,46								
106	05	06	5738	O GRANDE CAMPEONATO DE FUTEBOL	01	2010/09/09	6,46		6,46								
106	05	06	5739	O ESTRANHO CASO DOS JOGOS OLIMPICOS	01	2010/09/09	6,46		6,46								
106	05	06	5740	O AGENTE SECRETO ZERO ZERO KAPA	01	2010/09/09	6,46		6,46								
106	05	06	5741	UM FIM DE SEMANA INFERNAL	01	2010/09/09	6,46		6,46								
106	05	06	5742	O MISTERIO DOS ELFOS - UNIDADE 2	01	2010/09/09	12,90		12,90								
106	05	06	5743	O CASO DO VULCAO PESTILENTO - UNIDADE 2	01	2010/09/09	12,90		12,90								
106	05	06	5744	CUIDADO COM O RATO ZAROLHO! - UNIDADE 2	01	2010/09/09	12,90		12,90								
106	05	06	5745	O VALE DOS ESQUELETOS GIGANTES - UNIDADE 2	01	2010/09/09	12,90		12,90								
106	05	06	5746	O FANTASMA DO GRANDE HOTEL - UNIDADE 2	01	2010/09/09	12,90		12,90								
106	05	06	5747	AI QUISESTE IR DE FERIAS, STILTON? - UNIDADE 2	01	2010/09/09	12,90		12,90								
106	05	06	5748	O ESTRANHO CASO DO CHOCO GIGANTE - UNIDADE 2	01	2010/09/09	12,90		12,90								
106	05	06	5749	AS INCREVEIS FERIAS NA PENSAO MIRARRATOS - UNIDADE 2	01	2010/09/09	12,90		12,90								
106	05	06	5750	HALLOWEEN...QUE GRANDE MEDUFA! - UNIDADE 2	01	2010/09/09	12,90		12,90								
106	05	06	5751	DESASTRE NO DIA DE S. VALENTIM - UNIDADE 2	01	2010/09/09	12,90		12,90								
106	05	06	5752	A PORTA DO TEMPO - UNIDADE 2	01	2010/09/09	16,11		16,11								
106	05	06	5753	EM BUSCA DO MAPA DESAPARECIDO - UNIDADE 2	01	2010/09/09	16,11		16,11								
106	05	06	5754	QUE CENA, MAE! - UNIDADE 2	01	2010/09/09	12,90		12,90								
106	05	06	5755	QUE CENA, AMOR! - UNIDADE 2	01	2010/09/09	12,90		12,90								
106	05	06	5756	O CODIGO DO DRAGAO - 1.ª PARTE - UNIDADE 2	01	2010/09/09	12,90		12,90								
106	05	06	5757	O CODIGO DO DRAGAO - 2.ª PARTE - UNIDADE 2	01	2010/09/09	12,90		12,90								
106	05	06	5758	O PRINCIPEZINHO - UNIDADE 2	01	2010/09/09	12,90		12,90								
106	05	06	5759	A CHAVE SECRETA PARA O UNIVERSO - UNIDADE 2	01	2010/09/09	20,15		20,15								
106	05	06	5760	OS PEQUENOS CIENTISTAS - UNIDADE 2	01	2010/09/09	24,19		24,19								
106	05	06	5761	BEIJINHOS BEIJINHOS - UNIDADE 2	01	2010/09/09	12,90		12,90								
106	05	06	5762	A VERDADEIRA HISTORIA DE GERONIMO STILTON - UNIDADE 2	01	2010/09/09	20,15		20,15								
106	05	06	5763	OS SEGREDOS DE RATAZIA - UNIDADE 2	01	2010/09/09	20,15		20,15								
107	06	02	5764	FRIGORIFICO TECNISON 260 LT 2P	01	2010/09/23	288,49		288,49	14.28	14.29	27,44	288,49				
107	06	04	5765	MICRO-ONDAS TECNISON	01	2010/09/23	59,69		59,69	14.28	14.29	5,68	59,69				
Total Geral ou a Transportar .....						963.797,33		116.015,28	1.079.812,61			21.106,59	1.036.812,84	42.999,77	3.288,65		

## MAPA ANEXO DEMONSTRAÇÕES FINANCEIRAS

ENTIDADE
MM

42.3.9 - Outros

271

Período : 1800/01/01 a 2017/12/31

Data : 2018/04/11  
 Ano : 2017  
 Moeda : EUR  
 Página : 69

IDENTIFICAÇÃO DOS BENS				AQUISIÇÃO		ACTIVO IMOBILIZADO (Valores aquisição ou outro na falta daqueles)	VARIACÃO PATRIMONIAL		Valor Patrimonial Atualizado	REINTEGRAÇÕES E AMORTIZAÇÕES			Valor Patrimonial Líquido	ALIENAÇÕES/ABATES/TRANSFER. (Valor Bruto do abate)		
Cl.	Tipo	Ben	Nr.Inv.	Descrição	Tipo		Data	T.		Data	Valor	Tx. I		Tx. A.	Do Período	Acumulados
110	04	99	5766	MARTELO PNEUMATICO DEWALT D-25900	01	2010/09/14			656,56	20,00	20,00		656,56			
110	16	10	5767	REBARBADORA DEWALT D-28111	01	2010/09/14			14,28							
117	01	03	5768	BOMBA AUTO-ASPIRAÇÃO MAXIM 4,5 CV 380	01	2010/06/30			1.181,28	14,28	14,29	70,30	1.181,28			
101	02	03	5770	SERVIDOR DE APLICAÇÃO-GESTAO DE OBRAS MUNICIPAIS E GESTAO DE MAQUINAS	01	2010/09/21			9.408,72	33,30	33,33		9.408,72			
109	03	03	5771	ROÇADOR SF 250 STIHL C/ FACA 250-3 F.25,4 STIHL	01	2010/10/13	GR	2014/12/31	221,90	20,00						
109	03	03	5771	ROÇADOR SF 250 STIHL C/ FACA 250-3 F.25,4 STIHL			GR	2015/12/30	194,90							
109	03	03	5771	ROÇADOR SF 250 STIHL C/ FACA 250-3 F.25,4 STIHL			GR	2015/12/31	34,85							
109	03	03	5771	ROÇADOR SF 250 STIHL C/ FACA 250-3 F.25,4 STIHL			GR	2017/08/14	105,35							
109	03	03	5771	ROÇADOR SF 250 STIHL C/ FACA 250-3 F.25,4 STIHL			GR	2017/12/29	200,06	1.279,04	16,67	121,14	1.094,77	184,27		
109	03	03	5772	ROÇADOR DESMONTAVEL KM 90 R FS AUTOCUT 25-2 STIHL	01	2010/10/13	GR	2012/08/09	219,32	20,00						
109	03	03	5772	ROÇADOR DESMONTAVEL KM 90 R FS AUTOCUT 25-2 STIHL			GR	2012/10/18	111,12							
109	03	03	5772	ROÇADOR DESMONTAVEL KM 90 R FS AUTOCUT 25-2 STIHL			GR	2017/12/29	482,93	1.341,22	100,00	40,24	898,53	442,69		
109	03	03	5773	PODADORA HT SERRA F.30 CM	01	2010/10/13			247,75	20,00	20,00		247,75			
110	04	99	5775	BETONEIRA 200L ELECTRICA	01	2010/10/06			416,82	20,00	20,00		416,82			
110	04	99	5776	BETONEIRA 180L A GASOLINA	01	2010/10/06			481,48	20,00	20,00		481,48			
117	01	02	5780	BOMBA DOSEADORA DMI 4-8 PVC/V/V 615.96712978	01	2010/11/15			300,92	14,28	14,29	36,10	300,92			
110	04	11	5786	MAQUINA DE CORTAR PEDRA	01	2010/11/10	GR	2013/06/25	158,01	2.135,84	20,00	1,49	199,51	1.936,35	199,49	
107	04	01	5789	AR CONDICIONADO CONSOLA TECTO	01	2010/10/27	GR	2015/10/09	129,15	2.897,66	12,50	5,56	190,27	2.897,66		
107	04	01	5790	AR CONDICIONADO CONSOLA TECTO	01	2010/10/27			2.768,51	12,50	12,50	346,06	2.508,95	259,56		
107	04	01	5791	AR CONDICIONADO CONSOLA TECTO	01	2010/10/27			2.768,51	12,50	12,50	346,06	2.508,95	259,56		
107	04	01	5792	AR CONDICIONADO CONSOLA TECTO	01	2010/10/27			2.768,51	12,50	12,50	346,06	2.508,95	259,56		
107	04	01	5793	CORTINA DE AR TROIA 900	01	2010/10/27			385,18	12,50	12,50	48,15	349,10	36,08		
107	04	01	5794	CORTINA DE AR TROIA 1200	01	2010/10/27			553,70	12,50	12,50	69,21	501,76	51,94		
107	04	01	5795	CORTINA DE AR TROIA 1200	01	2010/10/27			553,70	12,50	12,50	69,21	501,76	51,94		
107	04	01	5796	AR CONDICIONADO CONSOLA TECTO	01	2010/10/27			2.383,32	12,50	12,50	297,91	2.159,86	223,46		
107	04	01	5797	AR CONDICIONADO CONSOLA TECTO	01	2010/10/27			2.383,33	12,50	12,50	297,91	2.159,87	223,46		
107	04	01	5798	AR CONDICIONADO CONSOLA TECTO	01	2010/10/27			2.383,33	12,50	12,50	297,91	2.159,87	223,46		
107	04	01	5799	AR CONDICIONADO CASSETE	01	2010/10/27			2.527,77	12,50	12,50	315,98	2.290,81	236,96		
107	04	01	5800	AR CONDICIONADO CASSETE	01	2010/10/27			2.527,77	12,50	12,50	315,98	2.290,81	236,96		
107	04	01	5801	AR CONDICIONADO CASSETE	01	2010/10/27			2.527,77	12,50	12,50	315,98	2.290,81	236,96		
117	01	02	5803	BOMBA DOSEADORA DMI 4-8 B PVC/V/V	01	2010/10/21			300,92	14,28	14,29	32,22	300,92			
117	01	02	5804	BOMBA DOSEADORA DMI 14-4 AR PVC/V/V	01	2010/10/21			614,41	14,28	14,29	65,80	614,41			
117	01	02	5805	BOMBA DOSEADORA DMI 9-6 AR PVC/V/V	01	2010/10/21			613,47	14,28	14,29	65,70	613,47			
102	01	14	5807	TELEMOVEL NOKIA E72 5G - 962718554	08	2010/12/27				14,30						
102	01	14	5809	TELEMOVEL NOKIA 3720 - 962718559	08	2010/12/27				14,30						
102	01	14	5810	TELEMOVEL NOKIA 3720	08	2010/12/31				14,30						
102	01	14	5812	TELEMOVEL NOKIA 3720 - 962718558	08	2010/12/27				14,30						
102	01	14	5813	TELEMOVEL NOKIA 3720	01	2010/12/27				14,30						
102	01	14	5814	TELEMOVEL NOKIA 3720 - 966150032	08	2010/12/27				14,30						
102	01	14	5815	TELEMOVEL NOKIA 3720 - 968932930	06	2010/12/27				14,30						
Total Geral ou a Transportar .....						1.008.347,23			117.872,87	1.126.220,10		24.994,29	1.080.093,98	46.126,12	3.288,65	

## MAPA ANEXO DEMONSTRAÇÕES FINANCEIRAS

ENTIDADE
MM

42.3.9 - Outros


Período : 1800/01/01 a 2017/12/31

*Resposta*

Data : 2018/04/11  
Ano : 2017  
Moeda : EUR  
Página : 70

IDENTIFICAÇÃO DOS BENS					AQUISIÇÃO		ACTIVO IMOBILIZADO (Valores aquisição ou outro na falta daqueles)	VARIACÃO PATRIMONIAL		Valor Patrimonial Atualizado	REINTEGRAÇÕES E AMORTIZAÇÕES			Valor Patrimonial Líquido	ALIENAÇÕES/ABATES/TRANSFER.			
Cl.	Tipo	Bem	Nr.Inv.	Descrição	Tipo	Data		T.	Data		Valor	Tx. I	Tx. A.		Do Período	Acumulados	T.	Valor
102	01	14	5817	TELEMOVEL NOKIA 3720 - 962718555	08	2010/12/27					14,30							
102	01	14	5818	TELEMOVEL NOKIA 3720	08	2010/12/27					14,30							
102	01	14	5819	TELEMOVEL NOKIA 3720	01	2010/12/27					14,30							
102	01	14	5820	TELEMOVEL NOKIA 3720 - 964188712	08	2010/12/27					25,00							
102	01	14	5822	TELEMOVEL NOKIA 3720 - 939396990	08	2010/12/27					25,00							
102	01	14	5823	TELEMOVEL NOKIA 3720 - 968932931	08	2010/12/27					25,00							
117	01	03	5825	BOMBA MANUAL P/ CAPTAÇÃO DE AGUA (FONTE DOS AREÕES)	01	2010/10/07	240,74			240,74	14,28	14,29	25,80	240,74				
101	01	01	5828	ARMÁRIO DE CHÃO RACK 19" C/ 42U - TECNOSTEEL SUPER SERVER	01	2011/03/04	1.515,98			1.515,98	12,50	12,50	189,51	1.294,92	221,06			
101	01	16	5830	COMPUTADOR PORTATIL HP COMPAQ INTEL T 4500	01	2011/02/24	600,01			600,01	25,00	25,00		600,01				
101	01	02	5831	COMPUTADOR TSUNAMI INTEL CORE 4GB DDR3 1333	01	2011/03/03	1.045,50			1.045,50	25,00	25,00		1.045,50				
101	01	02	5832	COMPUTADOR TSUNAMI INTEL CORE 4GB DDR3 1333	01	2011/03/03	1.045,50			1.045,50	25,00	25,00		1.045,50				
101	01	13	5833	MONITOR TFT LG 19"	01	2011/03/03	123,00			123,00	25,00	25,00		123,00				
101	01	13	5834	MONITOR TFT LG 19"	01	2011/03/03	123,00			123,00	25,00	25,00		123,00				
101	01	13	5835	MONITOR TFT LG 19"	01	2011/03/03	123,00			123,00	25,00	25,00		123,00				
101	01	13	5836	MONITOR TFT LG 19"	01	2011/03/03	123,00			123,00	25,00	25,00		123,00				
106	01	99	5839	PISTA DE ESCORREGA PARA ALDEIA DA PEQUENADA	01	2011/01/19	851,36			851,36	12,50	12,50	106,41	744,92	106,44			
117	01	03	5841	ELECTROBOMBA PISCINA G20-100 220V 615.96023757	01	2011/05/23	500,52			500,52	14,28	14,29	71,48	476,66	23,86			
117	01	03	5842	ELECTROBOMBA PISCINA G20-100 220V 615.96023757	01	2011/05/23	500,53			500,53	14,28	14,29	71,50	476,68	23,85			
110	18	99	5847	LAVADORA STIHL RE 128 PLUS COMPLETA	01	2011/05/16	318,00			318,00	14,28	14,29	45,43	302,87	15,13			
101	02	03	5852	ANTI-VIRUS "PANDA GATE DEFENDER INTEGRA"	01	2011/08/17	2.983,98			2.983,98	33,30	33,33		2.983,98				
106	05	06	5857	LIVROS PARA A BIBLIOTECA (144)	01	2011/09/06	2.464,69	EF	2012/08/31	-400,00	2.064,69				2.064,69			
101	01	07	5859	IMPRESSORA A CORES TRIUMPH-ADLER	01	2011/12/09	731,85			731,85	25,00	25,00		731,85				
107	02	16	5865	ESTORES DE PALHINHA 1,95X2,15 - UNIDADE 12	01	2011/12/15	3.630,00			3.630,00	33,33	33,33		3.630,00				
107	01	02	5866	BANCADA METALICA AZUL 2,5X062X070M - UNIDADE 2	01	2011/12/15	2.904,00			2.904,00	12,50	12,50	363,00	2.208,25	695,75			
107	05	99	5874	TERMOACUMULADOR 30L	01	2011/12/15	302,50			302,50	12,50	12,50	37,82	230,03	72,47			
107	02	16	5880	ESTORES DE PALHINHA 1,95X2,15 - UNIDADE 12	01	2011/12/15	3.630,00			3.630,00	33,33	33,33		3.630,00				
107	01	02	5881	BANCADA METALICA AZUL 2,5X062X070M	01	2011/12/15	1.452,00			1.452,00	12,50	12,50	181,51	1.104,16	347,84			
107	01	02	5882	BANCADA METALICA AZUL 2,5X062X070M	01	2011/12/15	1.452,00			1.452,00	12,50	12,50	181,51	1.104,16	347,84			
107	01	02	5883	BANCADA METALICA AZUL 2,5X062X070M	01	2011/12/15	1.452,00			1.452,00	12,50	12,50	181,51	1.104,16	347,84			
107	01	02	5884	BANCADA METALICA AZUL 2,5X062X070M	01	2011/12/15	1.452,00			1.452,00	12,50	12,50	181,51	1.104,16	347,84			
103	01	99	5892	BALÇÃO 800X800X1100, ESTRUTURA METALICA, TAMPO MELAMINA COR CEREIJEIRA	01	2011/11/28	392,08			392,08	12,50	12,50	49,02	302,27	89,81			
103	01	99	5893	BALÇÃO 1800X800X1100, ESTRUTURA METALICA, TAMPO MELAMINA COR CEREIJEIRA	01	2011/12/21	567,71			567,71	12,50	12,50	70,98	431,73	135,98			
103	01	99	5894	BALÇÃO DE CANTO C/PAINEL PERFORADO, ESTRUTURA METALICA, TAMPO MELAMINA COR CEREIJEIRA	01	2011/11/28	335,61			335,61	12,50	12,50	41,95	258,69	76,92			
103	01	12	5895	SECRETARIA 1200X800X740, ESTRUTURA METALICA, TAMPO MELAMINA, COR CEREIJEIRA	01	2011/11/28	239,42			239,42	12,50	12,50	29,94	184,59	54,83			
Total Geral ou a Transportar .....							1.039.447,21			117.472,87	1.156.920,08		26.823,17	1.105.821,81	51.098,27	3.288,65		

## MAPA ANEXO DEMONSTRAÇÕES FINANCEIRAS



ENTIDADE
MH

42.3.9 - Outros

273

Data : 2018/04/11  
 Ano : 2017  
 Moeda : EUR  
 Página : 71

Período : 1800/01/01 a 2017/12/31

IDENTIFICAÇÃO DOS BENS					AQUISIÇÃO		ACTIVO IMOBILIZADO (Valores aquisição ou outro na falta daqueles)	VARIACÃO PATRIMONIAL		Valor Patrimonial Atualizado	REINTEGRAÇÕES E AMORTIZAÇÕES				Valor Patrimonial Líquido		ALIENAÇÕES/ABATES/TRANSFER. (Valor Bruto do abate)	
Cl.	Tipo	Bem	Nr. Inv.	Descrição	Tipo	Data		F.	Data		Valor	Tx. I	Tx. A.	Do Período	Acumulados	F.	Valor	Data
103	01	12	5896	SECRETARIA 1200X800X740, ESTRUTURA METALICA, TAMPO MELAMINA, COR CEREIJEIRA	01	2011/11/28	239,42			239,42	12.50	12.50	29,94	184,59		54,83		
103	01	12	5897	SECRETARIA 1200X800X740, ESTRUTURA METALICA, TAMPO MELAMINA, COR CEREIJEIRA	01	2011/11/28	239,42			239,42	12.50	12.50	29,94	184,59		54,83		
103	01	12	5898	SECRETARIA 1200X800X740, ESTRUTURA METALICA, TAMPO MELAMINA, COR CEREIJEIRA	01	2011/11/28	239,42			239,42	12.50	12.50	29,94	184,59		54,83		
103	01	12	5899	SECRETARIA 1200X800X740, ESTRUTURA METALICA, TAMPO MELAMINA, COR CEREIJEIRA	01	2011/11/28	239,42			239,42	12.50	12.50	29,94	184,59		54,83		
103	01	12	5900	SECRETARIA 1200X800X740, ESTRUTURA METALICA, TAMPO MELAMINA, COR CEREIJEIRA	01	2011/11/28	239,42			239,42	12.50	12.50	29,94	184,59		54,83		
103	01	12	5901	SECRETARIA 1200X800X740, ESTRUTURA METALICA, TAMPO MELAMINA, COR CEREIJEIRA	01	2011/11/28	239,42			239,42	12.50	12.50	29,94	184,59		54,83		
103	01	12	5902	SECRETARIA 1200X800X740, ESTRUTURA METALICA, TAMPO MELAMINA, COR CEREIJEIRA	01	2011/11/28	239,42			239,42	12.50	12.50	29,94	184,59		54,83		
103	01	07	5903	PAINEL DIVISOR MELAMINA 1600X500, COR CEREIJEIRA	01	2011/11/28	105,60			105,60	12.50	12.50	13,20	81,40		24,20		
103	01	07	5904	PAINEL DIVISOR MELAMINA 1600X500, COR CEREIJEIRA	01	2011/11/28	105,60			105,60	12.50	12.50	13,20	81,40		24,20		
103	01	07	5905	PAINEL DIVISOR MELAMINA 1600X500, COR CEREIJEIRA	01	2011/11/28	105,60			105,60	12.50	12.50	13,20	81,40		24,20		
103	01	07	5906	PAINEL DIVISOR MELAMINA 1600X500, COR CEREIJEIRA	01	2011/11/28	105,60			105,60	12.50	12.50	13,20	81,40		24,20		
103	01	07	5907	PAINEL DIVISOR MELAMINA 1600X500, COR CEREIJEIRA	01	2011/11/28	105,60			105,60	12.50	12.50	13,20	81,40		24,20		
103	01	07	5908	PAINEL DIVISOR 800X500, COR CEREIJEIRA	01	2011/11/28	92,00			92,00	12.50	12.50	11,49	70,90		21,10		
103	01	07	5909	PAINEL DIVISOR 800X500, COR CEREIJEIRA	01	2011/11/28	92,00			92,00	12.50	12.50	11,49	70,90		21,10		
103	01	07	5910	PAINEL DIVISOR 800X500, COR CEREIJEIRA	01	2011/11/28	92,00			92,00	12.50	12.50	11,49	70,90		21,10		
103	01	07	5911	PAINEL DIVISOR 800X500, COR CEREIJEIRA	01	2011/11/28	92,00			92,00	12.50	12.50	11,49	70,90		21,10		
103	01	07	5912	PAINEL DIVISOR 800X500, COR CEREIJEIRA	01	2011/11/28	92,00			92,00	12.50	12.50	11,49	70,90		21,10		
103	01	07	5913	PAINEL DIVISOR 800X500, COR CEREIJEIRA	01	2011/11/28	92,00			92,00	12.50	12.50	11,49	70,90		21,10		
103	01	07	5914	PAINEL DIVISOR 800X500, COR CEREIJEIRA	01	2011/11/28	92,00			92,00	12.50	12.50	11,49	70,90		21,10		
103	01	07	5915	PAINEL DIVISOR 800X500, COR CEREIJEIRA	01	2011/11/28	92,00			92,00	12.50	12.50	11,49	70,90		21,10		
103	01	07	5916	PAINEL DIVISOR 800X500, COR CEREIJEIRA	01	2011/11/28	92,00			92,00	12.50	12.50	11,49	70,90		21,10		
103	01	07	5917	PAINEL DIVISOR 800X500, COR CEREIJEIRA	01	2011/11/28	92,00			92,00	12.50	12.50	11,49	70,90		21,10		
103	01	05	5918	CADEIRA RODADA, ASSENTO E COSTA MEDIA EM FAIA MOLDADA REVESTIDA, COM BRAÇOS	01	2011/11/28	354,42			354,42	12.50	12.50	44,31	273,22		81,20		
103	01	05	5919	CADEIRA RODADA, ASSENTO E COSTA MEDIA EM FAIA MOLDADA REVESTIDA, COM BRAÇOS	01	2011/11/28	354,42			354,42	12.50	12.50	44,31	273,22		81,20		
103	01	05	5920	CADEIRA RODADA, ASSENTO E COSTA MEDIA EM FAIA MOLDADA REVESTIDA, COM BRAÇOS	01	2011/11/28	354,42			354,42	12.50	12.50	44,31	273,22		81,20		
103	01	05	5921	CADEIRA RODADA, ASSENTO E COSTA MEDIA EM FAIA MOLDADA REVESTIDA, COM BRAÇOS	01	2011/11/28	354,42			354,42	12.50	12.50	44,31	273,22		81,20		
103	01	05	5922	CADEIRA RODADA, ASSENTO E COSTA MEDIA EM FAIA MOLDADA REVESTIDA, COM BRAÇOS	01	2011/11/28	354,42			354,42	12.50	12.50	44,31	273,22		81,20		
103	01	05	5923	CADEIRA RODADA, ASSENTO E COSTA MEDIA EM FAIA MOLDADA REVESTIDA, COM BRAÇOS	01	2011/11/28	354,42			354,42	12.50	12.50	44,31	273,22		81,20		
103	01	05	5924	CADEIRA RODADA, ASSENTO E COSTA MEDIA EM FAIA MOLDADA REVESTIDA, COM BRAÇOS	01	2011/11/28	354,42			354,42	12.50	12.50	44,31	273,22		81,20		
103	01	05	5925	CADEIRA RODADA, ASSENTO E COSTA MEDIA EM FAIA MOLDADA REVESTIDA, COM BRAÇOS	01	2011/11/28	354,42			354,42	12.50	12.50	44,31	273,22		81,20		
Total Geral ou a Transportar .....							1.045.406,51			117.472,87	1.162.879,38		27.568,13	1.110.415,70		52.463,68		3.288,65

## MAPA ANEXO DEMONSTRAÇÕES FINANCEIRAS

ENTIDADE
MM
Período : 1800/01/01 a 2017/12/31

42.3.9 - Outros

Moçambique

Data : 2018/04/11  
Ano : 2017  
Moeda : EUR  
Página : 72

IDENTIFICAÇÃO DOS BENS					AQUISIÇÃO		ACTIVO IMOBILIZADO (Valores aquisição ou outro na falta daqueles)	VARIACÃO PATRIMONIAL		Valor Patrimonial Atualizado	REINTEGRAÇÕES E AMORTIZAÇÕES				Valor Patrimonial Líquido	ALIENAÇÕES/ABATES/TRANSFER. (Valor Bruto do abate)			
Cl.	tipo	Bem	Nr. Inv.	Descrição	Tipo	Data		F.	Data		Valor	Tx. I	Tx A.	Do Período		Acumulados	F.	Valor	Data
103	01	07	5926	DIVISORIA EM VIDRO TEMPERADO 4250MX3105M C/ 2 PORTAS DE ABRIR	01	2011/11/28	3.613,15			3.613,15	12.50	12.50	451,63	2.785,10			828,05		
117	01	02	5927	BOMBA DOSEADORA KCL 632	01	2011/10/07	132,18			132,18	14.28	14.29	18,90	118,07			14,11		
117	01	02	5928	BOMBA DOSEADORA TEKNAEVO AKS 800	01	2011/10/07	213,20			213,20	14.28	14.29	30,44	190,33			22,87		
117	01	02	5929	BOMBA DOSEADORA TEKNAEVO AKS 800	01	2011/10/07	213,20			213,20	14.28	14.29	30,44	190,33			22,87		
101	01	07	5930	IMPRESSORA MULTIFUNÇÕES JACTO TINTA C/SCANNER BROTHER C/N.º BIF113747	01	2011/10/24	194,34	GR	2013/05/03	73,19	25.00	3.33		267,53					
102	01	12	5935	TELEFAX BROTHER	01	2011/12/14	391,14			391,14	20.00	20.00		391,14					
118	05	04	5936	PAINEL INFORMATIVO	01	2011/12/31	537,30			537,30	12.50	12.50	67,15	408,53			128,77		
107	01	21	5937	PAPELEIRA CIRCULAR TIPO BENITO DUCTIL	01	2011/12/31	72,53			72,53	12.50	12.50	9,07	55,17			17,36		
107	01	21	5938	PAPELEIRA CIRCULAR TIPO BENITO DUCTIL	01	2011/12/31	72,54			72,54	12.50	12.50	9,07	55,18			17,36		
107	01	03	5939	BANCO TIPO BENITO DUCTIL MODELO NEOBARCINO	01	2011/12/31	363,57			363,57	12.50	12.50	45,44	276,44			87,13		
107	01	03	5940	BANCO TIPO BENITO DUCTIL MODELO NEOBARCINO	01	2011/12/31	363,57			363,57	12.50	12.50	45,44	276,44			87,13		
107	01	03	5941	BANCO TIPO BENITO DUCTIL MODELO NEOBARCINO	01	2011/12/31	363,58			363,58	12.50	12.50	45,44	276,45			87,13		
106	01	99	5942	CIRCUITO DE BICICLETAS TIPO BENITO DUCTIL "EQUILIBRIO EM RAMPA"	01	2011/12/31	692,52			692,52	12.50	12.50	86,58	526,64			165,88		
106	01	99	5943	CIRCUITO DE BICICLETAS TIPO BENITO DUCTIL "SLALOM"	01	2011/12/31	495,51			495,51	12.50	12.50	61,95	376,82			118,69		
106	01	99	5944	CIRCUITO DE BICICLETAS TIPO BENITO DUCTIL "ONDULAÇÕES"	01	2011/12/31	1.074,60			1.074,60	12.50	12.50	134,34	817,18			257,42		
106	01	99	5945	CIRCUITO DE BICICLETAS TIPO BENITO DUCTIL "CURVAS ELEVADAS"	01	2011/12/31	692,52			692,52	12.50	12.50	86,58	526,64			165,88		
106	01	99	5946	CIRCUITO DE BICICLETAS TIPO BENITO DUCTIL "CURVAS RECTAS"	01	2011/12/31	1.946,22			1.946,22	12.50	12.50	243,29	1.479,98			466,24		
106	01	99	5947	BEBEDOURO URBUS	01	2011/12/31	584,92			584,92	12.50	12.50	73,13	444,82			140,10		
106	01	99	5948	APARABICICLETAS TIPO LARUS MODELO CONTINUO 2 MODULOS	01	2011/12/31	520,85			520,85	12.50	12.50	65,11	396,08			124,77		
107	04	09	5956	CORTINA DE AR TROIA 900	01	2012/02/16	430,50			430,50	12.50	12.50	53,83	318,43			112,07		
107	04	09	5957	CORTINA DE AR TROIA 1200	01	2012/02/16	578,10			578,10	12.50	12.50	72,27	427,57			150,53		
109	01	99	5959	GRADE DE DISCO GALUCHO 18-24P" USADO	02	2012/02/27	1.476,00			1.476,00	12.50	12.50	184,51	1.091,66			384,34		
109	01	01	5960	ESCARAFICADOR 9 DENTES	02	2012/02/27	492,00			492,00	12.50	12.50	61,51	363,91			128,09		
109	01	02	5961	CHARRUA GALUCHO 13 P"	02	2012/02/27	492,00			492,00	12.50	12.50	61,51	363,91			128,09		
102	01	03	5962	DESCODIFICADOR P/ TELEVISÃO	01	2012/05/03	39,99			39,99	14.28	14.29	5,71	32,36			7,63		
107	03	06	5963	PROJECTOR EXTRA PLANO	01	2012/05/14	1.170,65			1.170,65	12.50	12.50	146,34	829,25			341,40		
106	01	99	5965	TOLDO - PAVILHÃO 3 X 3 (UNID 2)	01	2012/06/01	49,99	EF	2012/08/31	-0,01	12.50	1.06	6,25	34,89			15,09		
102	01	20	5966	ANTENA DIGITAL ANGULAR 16.5 DB	01	2012/05/31	20,79			20,79	12.50	12.50	2,59	14,70			6,09		
102	01	20	5967	ANTENA DIGITAL ANGULAR 16.5 DB	01	2012/05/31	22,46			22,46	12.50	12.50	2,82	15,95			6,51		
107	05	99	5968	TERMOACUMULADOR FAGOR FG-300N	01	2012/04/12	635,58			635,58	12.50	12.50	79,45	456,83			178,75		
107	01	03	5969	BANCO ROMANTICO RIPADO METALICO VERDE E PATAS FUNDIÇÃO	01	2012/06/25	528,90			528,90	12.50	12.50	66,11	369,12			159,78		
107	01	03	5970	BANCO ROMANTICO RIPADO METALICO VERDE E PATAS FUNDIÇÃO	01	2012/06/25	528,90			528,90	12.50	12.50	66,11	369,12			159,78		
107	01	07	5971	CADEIRA EST METALICA CROM FUNDO CASTANHO	01	2012/07/04	16,61			16,61	12.50	12.50	2,09	11,46			5,15		
107	01	07	5972	CADEIRA EST METALICA CROM FUNDO CASTANHO	01	2012/07/04	16,61			16,61	12.50	12.50	2,09	11,46			5,15		
107	01	07	5973	CADEIRA EST METALICA CROM FUNDO CASTANHO	01	2012/07/04	16,61			16,61	12.50	12.50	2,09	11,46			5,15		
107	01	07	5974	CADEIRA EST METALICA CROM FUNDO CASTANHO	01	2012/07/04	16,61			16,61	12.50	12.50	2,09	11,46			5,15		
107	01	07	5975	CADEIRA EST METALICA CROM FUNDO CASTANHO	01	2012/07/04	16,61			16,61	12.50	12.50	2,09	11,46			5,15		
Total Geral ou a Transportar .....							1.064.492,86			117.546,05			1.182.038,91	29.891,59	1.125.019,57			57.019,34	3.288,65



## MAPA ANEXO DEMONSTRAÇÕES FINANCEIRAS

ENTIDADE
MM

42.3.9 - Outros

Período : 1800/01/01 a 2017/12/31

Data : 2018/04/11  
 Ano : 2017  
 Moeda : EUR  
 Página : 73

IDENTIFICAÇÃO DOS BENS				AQUISIÇÃO		ACTIVO IMOBILIZADO (Valores aquisição ou outro na falta daqueles)	VARIÇÃO PATRIMONIAL		Valor Patrimonial Actualizado	REINTEGRAÇÕES E AMORTIZAÇÕES				Valor Patrimonial Líquido	ALIENAÇÕES/ABATES/TRANSFER.			
Cl.	Tipo	Bem	Nr.Inv.	Descrição	Tipo		Data	F.		Data	Valor	Tx. I	Tx. A.		Do Período	Acumulados	F.	Valor
107	01	07	5976	CADEIRA EST METALICA CROM FUNDO CASTANHO	01	2012/07/04	16,61			16,61	12,50	12,50	2,09	11,46	5,15			
107	01	07	5977	CADEIRA EST METALICA CROM FUNDO CASTANHO	01	2012/07/04	16,61			16,61	12,50	12,50	2,09	11,46	5,15			
107	01	07	5978	CADEIRA EST METALICA CROM FUNDO CASTANHO	01	2012/07/04	16,61			16,61	12,50	12,50	2,09	11,46	5,15			
107	01	07	5979	CADEIRA EST METALICA CROM FUNDO CASTANHO	01	2012/07/04	16,61			16,61	12,50	12,50	2,09	11,46	5,15			
107	01	07	5980	CADEIRA EST METALICA CROM FUNDO CASTANHO	01	2012/07/04	16,61			16,61	12,50	12,50	2,09	11,46	5,15			
107	01	07	5981	CADEIRA EST METALICA CROM FUNDO CASTANHO	01	2012/07/04	16,61			16,61	12,50	12,50	2,09	11,46	5,15			
107	01	07	5982	CADEIRA EST METALICA CROM FUNDO CASTANHO	01	2012/07/04	16,61			16,61	12,50	12,50	2,09	11,46	5,15			
107	01	07	5983	CADEIRA EST METALICA CROM FUNDO CASTANHO	01	2012/07/04	16,61			16,61	12,50	12,50	2,09	11,46	5,15			
107	01	07	5984	CADEIRA EST METALICA CROM FUNDO CASTANHO	01	2012/07/04	16,61			16,61	12,50	12,50	2,09	11,46	5,15			
107	01	07	5985	CADEIRA EST METALICA CROM FUNDO CASTANHO	01	2012/07/04	16,61			16,61	12,50	12,50	2,09	11,46	5,15			
107	01	07	5986	CADEIRA EST METALICA CROM FUNDO CASTANHO	01	2012/07/04	16,61			16,61	12,50	12,50	2,09	11,46	5,15			
107	01	07	5987	CADEIRA EST METALICA CROM FUNDO CASTANHO	01	2012/07/04	16,61			16,61	12,50	12,50	2,09	11,46	5,15			
107	01	07	5989	CADEIRA EST METALICA CROM FUNDO CASTANHO	01	2012/07/04	16,61			16,61	12,50	12,50	2,09	11,46	5,15			
107	01	07	5990	CADEIRA EST METALICA CROM FUNDO CASTANHO	01	2012/07/04	16,61			16,61	12,50	12,50	2,09	11,46	5,15			
107	01	07	5991	CADEIRA EST METALICA CROM FUNDO CASTANHO	01	2012/07/04	16,61			16,61	12,50	12,50	2,09	11,46	5,15			
107	01	07	5992	CADEIRA EST METALICA CROM FUNDO CASTANHO	01	2012/07/04	16,61			16,61	12,50	12,50	2,09	11,46	5,15			
107	01	07	5993	CADEIRA EST METALICA CROM FUNDO CASTANHO	01	2012/07/04	16,61			16,61	12,50	12,50	2,09	11,46	5,15			
107	01	07	5994	CADEIRA EST METALICA CROM FUNDO CASTANHO	01	2012/07/04	16,61			16,61	12,50	12,50	2,09	11,46	5,15			
107	01	07	5995	CADEIRA EST METALICA CROM FUNDO CASTANHO	01	2012/07/04	16,61			16,61	12,50	12,50	2,09	11,46	5,15			
107	01	07	5996	CADEIRA EST METALICA CROM FUNDO CASTANHO	01	2012/07/04	16,61			16,61	12,50	12,50	2,09	11,46	5,15			
107	01	07	5997	CADEIRA EST METALICA CROM FUNDO CASTANHO	01	2012/07/04	16,61			16,61	12,50	12,50	2,09	11,46	5,15			
107	01	07	5998	CADEIRA EST METALICA CROM FUNDO CASTANHO	01	2012/07/04	16,61			16,61	12,50	12,50	2,09	11,46	5,15			
107	01	07	5999	CADEIRA EST METALICA CROM FUNDO CASTANHO	01	2012/07/04	16,61			16,61	12,50	12,50	2,09	11,46	5,15			
107	01	07	6000	CADEIRA EST METALICA CROM FUNDO CASTANHO	01	2012/07/04	16,61			16,61	12,50	12,50	2,09	11,46	5,15			
107	01	07	6001	CADEIRA EST METALICA CROM FUNDO CASTANHO	01	2012/07/04	16,61			16,61	12,50	12,50	2,09	11,46	5,15			
107	01	07	6002	CADEIRA EST METALICA CROM FUNDO CASTANHO	01	2012/07/04	16,61			16,61	12,50	12,50	2,09	11,46	5,15			
107	01	07	6003	CADEIRA EST METALICA CROM FUNDO CASTANHO	01	2012/07/04	16,61			16,61	12,50	12,50	2,09	11,46	5,15			
107	01	07	6004	CADEIRA EST METALICA CROM FUNDO CASTANHO	01	2012/07/04	16,61			16,61	12,50	12,50	2,09	11,46	5,15			
107	01	07	6005	CADEIRA EST METALICA CROM FUNDO CASTANHO	01	2012/07/04	16,61			16,61	12,50	12,50	2,09	11,46	5,15			
107	01	07	6006	CADEIRA EST METALICA CROM FUNDO CASTANHO	01	2012/07/04	16,61			16,61	12,50	12,50	2,09	11,46	5,15			
107	01	07	6007	CADEIRA EST METALICA CROM FUNDO CASTANHO	01	2012/07/04	16,61			16,61	12,50	12,50	2,09	11,46	5,15			
107	01	07	6008	CADEIRA EST METALICA CROM FUNDO CASTANHO	01	2012/07/04	16,61			16,61	12,50	12,50	2,09	11,46	5,15			
107	01	07	6009	CADEIRA EST METALICA CROM FUNDO CASTANHO	01	2012/07/04	16,61			16,61	12,50	12,50	2,09	11,46	5,15			
107	01	07	6010	CADEIRA EST METALICA CROM FUNDO CASTANHO	01	2012/07/04	16,61			16,61	12,50	12,50	2,09	11,46	5,15			
107	01	07	6011	CADEIRA EST METALICA CROM FUNDO CASTANHO	01	2012/07/04	16,61			16,61	12,50	12,50	2,09	11,46	5,15			
107	01	07	6012	CADEIRA EST METALICA CROM FUNDO CASTANHO	01	2012/07/04	16,61			16,61	12,50	12,50	2,09	11,46	5,15			
107	01	07	6013	CADEIRA EST METALICA CROM FUNDO CASTANHO	01	2012/07/04	16,61			16,61	12,50	12,50	2,09	11,46	5,15			
107	01	07	6014	CADEIRA EST METALICA CROM FUNDO CASTANHO	01	2012/07/04	16,61			16,61	12,50	12,50	2,09	11,46	5,15			
107	01	07	6015	CADEIRA EST METALICA CROM FUNDO CASTANHO	01	2012/07/04	16,61			16,61	12,50	12,50	2,09	11,46	5,15			
107	01	07	6016	CADEIRA EST METALICA CROM FUNDO CASTANHO	01	2012/07/04	16,61			16,61	12,50	12,50	1,22		16,61	04	16,61	2017/07/14
107	01	07	6017	CADEIRA EST METALICA CROM FUNDO CASTANHO	01	2012/07/04	16,61			16,61	12,50	12,50	1,22		16,61	04	16,61	2017/07/14
107	01	07	6018	CADEIRA EST METALICA CROM FUNDO CASTANHO	01	2012/07/04	16,61			16,61	12,50	12,50	2,09	11,46	5,15			
107	01	07	6019	CADEIRA EST METALICA CROM FUNDO CASTANHO	01	2012/07/04	16,61			16,61	12,50	12,50	2,09	11,46	5,15			
107	01	07	6020	CADEIRA EST METALICA CROM FUNDO CASTANHO	01	2012/07/04	16,61			16,61	12,50	12,50	2,09	11,46	5,15			
107	01	07	6021	CADEIRA EST METALICA CROM FUNDO CASTANHO	01	2012/07/04	16,60			16,60	12,50	12,50	2,08	11,44	5,16			
107	01	07	6022	CADEIRA EST METALICA CROM FUNDO CASTANHO	01	2012/07/04	16,60			16,60	12,50	12,50	2,08	11,44	5,16			
107	01	07	6023	CADEIRA EST METALICA CROM FUNDO CASTANHO	01	2012/07/04	16,60			16,60	12,50	12,50	2,08	11,44	5,16			
107	01	07	6024	CADEIRA EST METALICA CROM FUNDO CASTANHO	01	2012/07/04	16,60			16,60	12,50	12,50	2,08	11,44	5,16			
107	01	07	6025	CADEIRA EST METALICA CROM FUNDO CASTANHO	01	2012/07/04	16,60			16,60	12,50	12,50	2,08	11,44	5,16			
107	01	07	6026	CADEIRA EST METALICA CROM FUNDO CASTANHO	01	2012/07/04	16,60			16,60	12,50	12,50	2,08	11,44	5,16			
Total Geral ou a Transportar .....							1.065.323,30			117.546,05	1.182.869,35		29.994,29	1.125.569,53	57.299,82	3.321,87		

## MAPA ANEXO DEMONSTRAÇÕES FINANCEIRAS

ENTIDADE
NM

42.3.9 - Outros

Período : 1800/01/01 a 2017/12/31

*Mesefara*

Data : 2018/04/11  
Ano : 2017  
Moeda : EUR  
Página : 74

IDENTIFICAÇÃO DOS BENS				AQUISIÇÃO		ACTIVO IMOBILIZADO (Valores aquisição ou outro na falta daqueles)	VARIÇÃO PATRIMONIAL		Valor Patrimonial Atualizado	REINTEGRAÇÕES E AMORTIZAÇÕES				Valor Patrimonial Líquido	ALIENAÇÕES/ABATES/TRANSFER. (Valor Bruto do abate)			
Cl.	Tipo	Bem	Nr. Inv.	Descrição	Tipo		Data	T.		Data	Valor	Tx. I	Tx. A.		Do Período	Acumulados	T.	Valor
107	01	07	6027	CADEIRA EST METALICA CROM FUNDO CASTANHO	01	2012/07/04			16,60	16,60	12,50	12,50	2,08	11,44	5,16			
107	01	07	6028	CADEIRA EST METALICA CROM FUNDO CASTANHO	01	2012/07/04			16,60	16,60	12,50	12,50	2,08	11,44	5,16			
107	01	07	6029	CADEIRA EST METALICA CROM FUNDO CASTANHO	01	2012/07/04			16,60	16,60	12,50	12,50	2,08	11,44	5,16			
107	01	07	6030	CADEIRA EST METALICA CROM FUNDO CASTANHO	01	2012/07/04			16,60	16,60	12,50	12,50	2,08	11,44	5,16			
107	01	07	6031	CADEIRA EST METALICA CROM FUNDO CASTANHO	01	2012/07/04			16,60	16,60	12,50	12,50	2,08	11,44	5,16			
107	01	07	6032	CADEIRA EST METALICA CROM FUNDO CASTANHO	01	2012/07/04			16,60	16,60	12,50	12,50	2,08	11,44	5,16			
107	01	07	6033	CADEIRA EST METALICA CROM FUNDO CASTANHO	01	2012/07/04			16,60	16,60	12,50	12,50	2,08	11,44	5,16			
107	01	07	6034	CADEIRA EST METALICA CROM FUNDO CASTANHO	01	2012/07/04			16,60	16,60	12,50	12,50	2,08	11,44	5,16			
107	01	07	6035	CADEIRA EST METALICA CROM FUNDO CASTANHO	01	2012/07/04			16,60	16,60	12,50	12,50	2,08	11,44	5,16			
107	01	07	6036	CADEIRA EST METALICA CROM FUNDO CASTANHO	01	2012/07/04			16,60	16,60	12,50	12,50	2,08	11,44	5,16			
107	01	07	6037	CADEIRA EST METALICA CROM FUNDO CASTANHO	01	2012/07/04			16,60	16,60	12,50	12,50	2,08	11,44	5,16			
107	01	07	6038	CADEIRA EST METALICA CROM FUNDO CASTANHO	01	2012/07/04			16,60	16,60	12,50	12,50	2,08	11,44	5,16			
107	01	07	6039	CADEIRA EST METALICA CROM FUNDO CASTANHO	01	2012/07/04			16,60	16,60	12,50	12,50	2,08	11,44	5,16			
107	01	07	6040	CADEIRA EST METALICA CROM FUNDO CASTANHO	01	2012/07/04			16,60	16,60	12,50	12,50	2,08	11,44	5,16			
107	01	07	6041	CADEIRA EST METALICA CROM FUNDO CASTANHO	01	2012/07/04			16,60	16,60	12,50	12,50	2,08	11,44	5,16			
107	01	07	6042	CADEIRA EST METALICA CROM FUNDO CASTANHO	01	2012/07/04			16,60	16,60	12,50	12,50	2,08	11,44	5,16			
107	01	07	6043	CADEIRA EST METALICA CROM FUNDO CASTANHO	01	2012/07/04			16,60	16,60	12,50	12,50	2,08	11,44	5,16			
107	01	07	6044	CADEIRA EST METALICA CROM FUNDO CASTANHO	01	2012/07/04			16,60	16,60	12,50	12,50	2,08	11,44	5,16			
107	01	07	6045	CADEIRA EST METALICA CROM FUNDO CASTANHO	01	2012/07/04			16,60	16,60	12,50	12,50	2,08	11,44	5,16			
107	01	07	6046	CADEIRA EST METALICA CROM FUNDO CASTANHO	01	2012/07/04			16,60	16,60	12,50	12,50	2,08	11,44	5,16			
107	01	07	6047	CADEIRA EST METALICA CROM FUNDO CASTANHO	01	2012/07/04			16,60	16,60	12,50	12,50	2,08	11,44	5,16			
107	01	07	6048	CADEIRA EST METALICA CROM FUNDO CASTANHO	01	2012/07/04			16,60	16,60	12,50	12,50	2,08	11,44	5,16			
107	01	07	6049	CADEIRA EST METALICA CROM FUNDO CASTANHO	01	2012/07/04			16,60	16,60	12,50	12,50	2,08	11,44	5,16			
107	01	07	6050	CADEIRA EST METALICA CROM FUNDO CASTANHO	01	2012/07/04			16,60	16,60	12,50	12,50	2,08	11,44	5,16			
107	01	07	6051	CADEIRA EST METALICA CROM FUNDO CASTANHO	01	2012/07/04			16,60	16,60	12,50	12,50	2,08	11,44	5,16			
107	01	07	6052	CADEIRA EST METALICA CROM FUNDO CASTANHO	01	2012/07/04			16,60	16,60	12,50	12,50	2,08	11,44	5,16			
107	01	07	6053	CADEIRA EST METALICA CROM FUNDO CASTANHO	01	2012/07/04			16,60	16,60	12,50	12,50	2,08	11,44	5,16			
107	01	07	6054	CADEIRA EST METALICA CROM FUNDO CASTANHO	01	2012/07/04			16,60	16,60	12,50	12,50	2,08	11,44	5,16			
107	01	07	6055	CADEIRA EST METALICA CROM FUNDO CASTANHO	01	2012/07/04			16,60	16,60	12,50	12,50	2,08	11,44	5,16			
107	01	07	6056	CADEIRA EST METALICA CROM FUNDO CASTANHO	01	2012/07/04			16,60	16,60	12,50	12,50	2,08	11,44	5,16			
107	01	07	6057	CADEIRA EST METALICA CROM FUNDO CASTANHO	01	2012/07/04			16,60	16,60	12,50	12,50	2,08	11,44	5,16			
107	01	07	6058	CADEIRA EST METALICA CROM FUNDO CASTANHO	01	2012/07/04			16,60	16,60	12,50	12,50	2,08	11,44	5,16			
107	01	07	6059	CADEIRA EST METALICA CROM FUNDO CASTANHO	01	2012/07/04			16,60	16,60	12,50	12,50	2,08	11,44	5,16			
107	01	07	6060	CADEIRA EST METALICA CROM FUNDO CASTANHO	01	2012/07/04			16,60	16,60	12,50	12,50	1,21	11,44	16,60	04	16,60	2017/07/14
107	01	07	6061	CADEIRA EST METALICA CROM FUNDO CASTANHO	01	2012/07/04			16,60	16,60	12,50	12,50	2,08	11,44	5,16			
107	01	07	6062	CADEIRA EST METALICA CROM FUNDO CASTANHO	01	2012/07/04			16,60	16,60	12,50	12,50	2,08	11,44	5,16			
107	01	07	6063	CADEIRA EST METALICA CROM FUNDO CASTANHO	01	2012/07/04			16,60	16,60	12,50	12,50	2,08	11,44	5,16			
107	01	07	6064	CADEIRA EST METALICA CROM FUNDO CASTANHO	01	2012/07/04			16,60	16,60	12,50	12,50	2,08	11,44	5,16			
107	01	07	6065	CADEIRA EST METALICA CROM FUNDO CASTANHO	01	2012/07/04			16,60	16,60	12,50	12,50	2,08	11,44	5,16			
107	01	07	6066	CADEIRA EST METALICA CROM FUNDO CASTANHO	01	2012/07/04			16,60	16,60	12,50	12,50	2,08	11,44	5,16			
107	01	07	6067	CADEIRA EST METALICA CROM FUNDO CASTANHO	01	2012/07/04			16,60	16,60	12,50	12,50	2,08	11,44	5,16			
107	01	07	6068	CADEIRA EST METALICA CROM FUNDO CASTANHO	01	2012/07/04			16,60	16,60	12,50	12,50	2,08	11,44	5,16			
107	01	07	6069	CADEIRA EST METALICA CROM FUNDO CASTANHO	01	2012/07/04			16,60	16,60	12,50	12,50	2,08	11,44	5,16			
107	01	07	6070	CADEIRA EST METALICA CROM FUNDO CASTANHO	01	2012/07/04			16,60	16,60	12,50	12,50	2,08	11,44	5,16			
107	06	03	6117	CESTOS DE PAO - UNID 6	01	2012/08/14			16,21	16,21	14,28	14,29	2,33	12,58	3,63			
107	06	03	6118	ALGUDARES PLASTICOS - UNID 2	01	2012/08/14			9,99	9,99	14,28	14,29	1,42	7,73	2,26			
107	06	06	6119	SACA BOLHA SIMPLES - UNID 2	01	2012/08/14			8,00	8,00	25,00	25,00		8,00				
110	15	05	6120	LIXADEIRA METABO ORBITAL SR 358	01	2012/07/12			244,77	244,77	14,28	14,29	34,98	192,36	52,41			
202	09	02	6122	RETROSCAVADORA KOMATSU	02	2012/08/13		GR	17.835,00	17.835,00			10,00					
202	09	02	6122	RETROSCAVADORA KOMATSU				GR		977,85								
										259,52								
				Total Geral ou a Transportar .....					1.084.167,67	118.783,42	1.183.878,72		30.123,67	1.126.282,12	57.596,60	3.338,47		



## MAPA ANEXO DEMONSTRAÇÕES FINANCEIRAS

ENTIDADE
MM

42.3.9 - Outros

Período : 1800/01/01 a 2017/12/31

7 de Janeiro  
Data : 2018/04/11  
Ano : 2017  
Moeda : EUR  
Página : 76

IDENTIFICAÇÃO DOS BENS					AQUISIÇÃO		ACTIVO IMOBILIZADO (Valores aquisição ou outro na falta daqueles)	VARIÇÃO PATRIMONIAL		Valor Patrimonial Atualizado	REINTEGRAÇÕES E AMORTIZAÇÕES				Valor Patrimonial Líquido	ALIENAÇÕES/ABATES/TRANSFER. (Valor Bruto do abate)		
Cl.	Tipo	Bem	Nr. Inv.	Descrição	Tipo	Data		T.	Data		Valor	Tx. I	Tx. A.	Do Período		Acumulados	T.	Valor
117	01	99	6158	CONTADOR AGUA CA MST10040 DN40 QN=10 JI	01	2013/02/27	146,83			146,83	12.50	12.50	18,35	90,23			56,60	
117	01	99	6159	CONTADOR AGUA CJ LIG STANDARD DN25	01	2013/02/27	8,48			8,48	12.50	12.50	1,05	5,20			3,28	
117	01	99	6160	CONTADOR AGUA CJ LIG STANDARD DN40	01	2013/02/27	16,73			16,73	12.50	12.50	2,11	10,31			6,42	
112	01	03	6163	EXTINTOR CO2 2KG	01	2013/03/20	49,20			49,20	25.00	25.00	2,03	49,20				
112	01	03	6164	EXTINTOR DE PO QUIMICO 6KG	01	2013/03/20	30,75			30,75	25.00	25.00	1,28	30,75				
112	01	03	6165	EXTINTOR DE 2 KG CO2	01	2013/03/20	49,20			49,20	25.00	25.00	2,03	49,20				
112	01	03	6166	EXTINTOR DE 2 KG CO2	01	2013/03/20	49,20			49,20	25.00	25.00	2,03	49,20				
112	01	03	6167	EXTINTOR DE 6KG PO QUIMICO	01	2013/03/20	30,75			30,75	25.00	25.00	1,28	30,75				
112	01	03	6168	EXTINTOR DE 6KG PO QUIMICO	01	2013/03/20	30,75			30,75	25.00	25.00	1,28	30,75				
112	01	03	6169	EXTINTOR DE 6KG CO2	01	2013/03/20	49,20			49,20	25.00	25.00	2,03	49,20				
112	01	03	6170	EXTINTOR DE 6KG CO2	01	2013/03/20	49,20			49,20	25.00	25.00	2,03	49,20				
112	01	03	6171	EXTINTOR DE 6KG CO2	01	2013/03/20	49,20			49,20	25.00	25.00	2,03	49,20				
112	01	03	6172	EXTINTOR DE 6KG CO2	01	2013/03/20	49,20			49,20	25.00	25.00	2,03	49,20				
110	04	99	6182	BETONEIRA 300L	02	2013/04/17	249,95			249,95	20.00	20.00	49,99	237,45			12,50	
110	01	99	6183	PROMOS PEDREIRO-UNIDADE 20	02	2013/04/17	200,24			200,24	12.50	12.50	25,03	118,89			81,35	
110	04	01	6184	ANDAIMES DE PEDREIRO-UNIDADE 10	02	2013/04/17	470,11			470,11	14.28	14.28	67,15	318,99			151,12	
110	04	02	6185	REGUA VIBRATORIA	02	2013/04/17	399,75			399,75	16.66	16.67	66,65	316,50			83,25	
110	20	99	6186	CESTO P/MAQUINA EM FERRO	02	2013/04/17	249,95			249,95	12.50	12.50	31,26	148,44			101,51	
103	03	01	6187	FOTOCOPIADOR TRIUMPH ADLER TA DC 2016	01	2013/05/06	934,80			934,80	20.00	20.00	186,96	872,48			62,32	
117	02	01	6190	BOMBA DOSEADORA CLASSE ON-OFF 05	01	2013/05/23	210,19			210,19	14.28	14.28	30,04	140,15			70,04	
117	02	01	6191	BOMBA DOSEADORA SPRINT DOLL 3/4CV MONOFASICA	01	2013/05/24	455,10			455,10	14.28	14.28	65,00	303,38			151,72	
117	02	01	6192	BOMBA AUTO ASPIRANTE MAXIN 4,5 CV	01	2013/05/28	1.277,31			1.277,31	14.28	14.28	182,47	851,53			425,78	
117	02	01	6193	BOMBA CLASSE ON-OFF 20 L/H	01	2013/05/28	236,46	GR	2016/12/30	1.199,25	1.435,71	14.28	2,27	358,55	509,49			926,22
118	07	99	6194	CILINDRO COMPACTADOR BOMAG BW 138 AD	02	2013/06/24	6.027,00			6.027,00	12.50	12.50	753,38	3.452,97			2.574,03	
101	01	02	6195	COMPUTADOR PORTATIL FUJITSU LIFEBOOK A532 I3-3120M	01	2013/06/19	541,01			541,01	25.00	25.00	56,35	541,01				
101	01	02	6196	COMPUTADOR PORTATIL FUJITSU LIFEBOOK A532 I3-3120M	01	2013/06/17	541,02			541,02	25.00	25.00	56,35	541,02				
101	01	07	6197	IMPRESSORA RECIBOS BIXOLON SRP-350 USB PRETA	01	2013/06/17	263,22			263,22	25.00	25.00	27,40	263,22				
101	02	07	6198	IMPRESSORA RECIBOS BIXOLON SRP-350 USB PRETA	01	2013/06/17	263,22			263,22	33.33	33.33		263,22				
101	01	02	6199	COMPUTADOR PORTATIL FUJITSU LIFEBOOK A532 I3-3120M	01	2013/06/17	541,02			541,02	25.00	25.00	56,35	541,02				
101	01	07	6200	IMPRESSORA RECIBOS BIXOLON SRP-350 USB PRETA	01	2013/06/17	263,22			263,22	25.00	25.00	27,40	263,22				
101	01	02	6201	COMPUTADOR PORTATIL FUJITSU LIFEBOOK A532 I3-3120M	01	2013/06/17	541,02			541,02	25.00	25.00	56,35	541,02				
101	01	07	6202	IMPRESSORA RECIBOS BIXOLON SRP-350 USB PRETA	01	2013/06/17	263,22			263,22	25.00	25.00	27,40	263,22				
102	01	14	6213	TELEMOVEL SAMSUNG GALAXYS II 16G PRE ECO-F24VE	08	2013/06/17						25.00						
109	03	03	6230	MAQUINA CORTA RELVA HRH 536-HXE KW 4/ 5.5CV HONDA	01	2013/07/26	1.827,09	GR	2016/12/30	197,88	2.024,97	20.00	5,56	517,63	1.809,29		215,68	
117	01	03	6231	BOMBA SUBMERSIVEL FURO 300V BEC 11/4	01	2013/08/28	816,48			816,48	14.28	14.28	116,64	515,16			301,32	
110	20	03	6241	CARRO DE MÃO	01	2013/09/10	42,28			42,28	12.50	12.50	5,29	22,90			19,38	
110	20	03	6242	CARRO DE MÃO	01	2013/09/10	42,27			42,27	12.50	12.50	5,29	22,89			19,38	
107	01	21	6243	PAPELEIRA BARCELONA INOX S/C C-23XM	01	2013/09/26	156,21	EF	2013/10/14	-11,48	144,73	12.50	1,05	18,07	78,43		66,30	
107	01	21	6244	PAPELEIRA BARCELONA INOX S/C C-23XM	01	2013/09/26	156,21	EF	2013/10/14	-11,48	144,73	12.50	1,05	18,07	78,43		66,30	
Total Geral ou a Transportar .....							1.110.729,20			125.922,33	1.236.651,53			36.410,48	1.158.208,85	78.442,68		3.338,47

## MAPA ANEXO DEMONSTRAÇÕES FINANCEIRAS

ENTIDADE
MM
Período : 1800/01/01 a 2017/12/31

42.3.9 - Outros

279

Data : 2018/04/11  
 Ano : 2017  
 Moeda : EUR  
 Página : 77

IDENTIFICAÇÃO DOS BENS				AQUISIÇÃO		ACTIVO EMOBILIZADO (Valores aquisição ou outro na falta daqueles)	VARIÇÃO PATRIMONIAL		Valor Patrimonial Atualizado	REINTEGRAÇÕES E AMORTIZAÇÕES				Valor Patrimonial Líquido	ALIENAÇÕES/ABATES/TRANSFER.		
Cl.	Tipo	Bem	Nr. Inv.	Descrição	Tipo		Data	T.		Data	Valor	Tx. I	Tx. A.		Do Período	Acumulados	T.
107	01	21	6245	PAPELEIRA BARCELONA INOX S/C C-23XH	01	2013/09/26		EF	2013/10/14	-11,48	144,73	12.50	1.05	18,07	78,43	66,30	
117	01	99	6246	CONTADOR VOLUMETRICO CL. C QN. 1,5M3/H QMAX. 3M3/H DN20-UNID 10	01	2013/09/26	191,70				191,70	12.50	12.50	23,95	103,82	87,88	
117	01	99	6247	CONTADOR VOLUMETRICO CL. C QN. 1,5M3/H QMAX. 3M3/H DN20-UNID 10	01	2013/09/26	191,70				191,70	12.50	12.50	23,95	103,82	87,88	
117	01	99	6248	CONTADOR VOLUMETRICO CL. C QN. 1,5M3/H QMAX. 3M3/H DN20-UNID 10	01	2013/09/26	191,70				191,70	12.50	12.50	23,95	103,82	87,88	
117	01	99	6249	CONTADOR VOLUMETRICO CL. C QN. 1,5M3/H QMAX. 3M3/H DN20-UNID 10	01	2013/09/26	191,70				191,70	12.50	12.50	23,95	103,82	87,88	
117	01	99	6250	CONTADOR VOLUMETRICO CL. C QN. 1,5M3/H QMAX. 3M3/H DN20-UNID 10	01	2013/09/26	191,70				191,70	12.50	12.50	23,95	103,82	87,88	
117	01	99	6251	CONTADOR VOLUMETRICO CL. C QN. 1,5M3/H QMAX. 3M3/H DN20-UNID 10	01	2013/09/26	191,70				191,70	12.50	12.50	23,95	103,82	87,88	
107	06	04	6256	VARINHA MAGICA	01	2013/10/30	39,00				39,00	12.50	12.50	4,87	20,70	18,30	
102	01	14	6257	TELEMOVEL SAMSUNG GALAXY II LTE	08	2013/10/20								25,00			
101	01	02	6259	COMPUTADOR PORTATIL HP SPECTRE XT	01	2013/11/14	1.595,00				1.595,00	25.00	25.00	332,29	1.595,00		
106	05	06	6260	LIVROS TECNICOS	01	2013/11/14	27,26				27,26						27,26
107	05	01	6261	AQUECEDOR RETANGULAR DE RESISTENCIA	01	2013/12/31	19,99				19,99	12.50	12.50	2,49	10,20	9,79	
107	05	01	6262	AQUECEDOR RETANGULAR DE RESISTENCIA	01	2013/12/31	19,99				19,99	12.50	12.50	2,49	10,20	9,79	
107	04	01	6263	AR CONDICIONADO VULCANO	01	2014/01/29	1.310,00	GR	2015/10/09	116,85	1.426,85	12.50	5.56	186,14	1.426,85		
106	03	11	6272	LEITOR/GRAVADOR DVD	01	2014/04/15	34,99				34,99	20.00	20.00	7,02	26,27	8,72	
107	03	04	6273	FOGAREIRO MULTIFERE 2 BOCAS GAS	01	2014/04/29	44,00				44,00	12.50	12.50	5,50	20,62	23,38	
107	06	04	6274	BALANCA COZINHA ADLER DIG. 0-5K	01	2014/04/29	19,00				19,00	12.50	12.50	2,36	8,90	10,10	
107	06	04	6275	VARINHA MAGICA TRITURADORA	01	2014/05/26	395,19				395,19	12.50	12.50	49,39	181,11	214,08	
106	03	05	6276	LEITOR DVD SAMSUNG	01	2014/05/27	44,90				44,90	20.00	20.00	8,97	32,91	11,99	
117	01	99	6277	CONTADOR DE AGUA MULTIJATO DN40/1 i/2"	01	2014/06/23	144,12				144,12	12.50	12.50	18,02	64,55	79,57	
107	03	06	6278	PROJECTOR E. PLANO ABS - 21626	01	2014/06/27	78,84				78,84	12.50	12.50	9,86	35,31	43,53	
107	03	06	6279	PROJECTOR E. PLANO ABS - 21626	01	2014/06/27	78,83				78,83	12.50	12.50	9,86	35,31	43,52	
107	04	15	6283	VENTOINHA TX-1608B	01	2014/07/18	20,00				20,00	12.50	12.50	2,50	8,75	11,25	
107	04	15	6284	VENTOINHA TX-1608B	01	2014/07/18	20,00				20,00	12.50	12.50	2,50	8,75	11,25	
107	04	15	6285	VENTOINHA TX-1608B	01	2014/07/18	19,99				19,99	12.50	12.50	2,50	8,75	11,24	
107	04	15	6286	VENTOINHA TX-1608B	01	2014/07/18	19,99				19,99	12.50	12.50	2,50	8,75	11,24	
107	04	15	6287	VENTOINHA AVIDSEN 1112	01	2014/07/18	8,98				8,98	12.50	12.50	1,13	3,95	5,03	
107	04	15	6288	VENTOINHA AVIDSEN 1112	01	2014/07/18	8,98				8,98	12.50	12.50	1,13	3,95	5,03	
107	06	99	6289	TRITURADOR CMP 250 VV 34240A	01	2014/07/21	420,00				420,00	14.28	14.29	60,00	210,00	210,00	
107	06	99	6290	BALANCA MECANICA 15KG C/ TAÇA	01	2014/08/22	53,90				53,90	14.29	14.29	7,71	26,32	27,58	
107	06	99	6291	BALANCA MECANICA 15KG C/TALA	01	2014/08/22	53,90				53,90	14.29	14.29	7,71	26,32	27,58	
107	03	03	6293	CANDEIEIRO C/ BASE E GLOBO OPALINO - UNIDADE 8	01	2014/08/18	742,32				742,32	12.50	12.50	92,80	317,05	425,27	
107	06	04	6295	BATEDEIRA 1405FL	01	2014/09/23	24,99				24,99	12.50	12.50	3,12	10,40	14,59	
103	02	04	6296	CALCULADORA SECRETARIA IMP. CASIO	01	2014/09/22	129,00				129,00	20.00	20.00	25,80	86,00	43,00	
107	06	04	6298	BALANCA MECANICA 15 KG C/ TAÇA	01	2014/11/04	53,90				53,90	12.50	12.50	6,74	21,34	32,56	
107	06	02	6299	ARCA CONGELADORA FREEZER	01	2014/10/20	249,99				249,99	14.28	14.29	35,71	116,06	133,93	
101	01	27	6310	DISCO RIGIDO IBM SATA 750GB	01	2014/10/24	485,85				485,85	25.00	25.00	121,49	394,79	91,06	
101	01	99	6311	BATERIA PARA MEMORIA CACHE STORAGE IBM DS3000	01	2014/10/24	424,35				424,35	25.00	25.00	106,10	344,80	79,55	
101	01	99	6312	BATERIA PARA MEMORIA CACHE STORAGE IBM DS3000	01	2014/10/24	424,35				424,35	25.00	25.00	106,10	344,80	79,55	
117	05	01	6313	CONTENITOR DO LIXO EM POLIETILENO DE ALTA DENSIDADE 1100L	01	2014/11/14	207,87				207,87	7.14	7.14	14,84	46,99	160,88	
Total Geral ou a Transportar .....						1.119.255,08					126.027,70	1.245.282,78		37.811,89	1.164.365,90	80.916,88	3.338,47



## MAPA ANEXO DEMONSTRAÇÕES FINANCEIRAS

ENTIDADE
MM

42.3.9 - Outros

Período : 1800/01/01 a 2017/12/31

*Mesajora*

Data : 2018/04/11  
 Ano : 2017  
 Moeda : EUR  
 Página : 79

IDENTIFICAÇÃO DOS BENS				AQUISIÇÃO		ACTIVO IMOBILIZADO (Valores aquisição ou outro na falta daqueles)	VARIACÃO PATRIMONIAL		Valor Patrimonial Atualizado	REINTEGRAÇÕES E AMORTIZAÇÕES				Valor Patrimonial Líquido	ALTERAÇÕES/ABATES/TRANSFER.		
Cl.	Tipo	Bem	Nr. Inv.	Descrição	Tipo		Data	T.		Data	Valor	Fx. I	Tx A.		Do Período	Acumulados	T.
107	08	99	6346	MAQUINA DE PRESSAO P/ LIMPEZA DE VITURAS RE 163 PLUS	01	2015/04/15			698,00	14,28	14,29	99,71	274,21		423,79		
107	06	06	6347	COPOS PLASTICO DURO - UNID 10	01	2015/03/06			3,32	25,00	25,00	0,82	2,34		0,98		
107	06	06	6348	COPOS PLASTICO DURO - UNID 10	01	2015/03/06			3,32	25,00	25,00	0,82	2,34		0,98		
107	06	06	6349	COPOS PLASTICO DURO - UNID 10	01	2015/03/06			3,32	25,00	25,00	0,82	2,34		0,98		
107	06	06	6350	COPOS PLASTICO DURO - UNID 10	01	2015/03/06			3,32	25,00	25,00	0,82	2,34		0,98		
107	06	06	6351	COPOS PLASTICO DURO - UNID 10	01	2015/03/06			3,33	25,00	25,00	0,83	2,35		0,98		
107	06	06	6352	GARFOS SOBREMESA INOX - UNID 10	01	2015/03/06			4,61	25,00	25,00	1,15	3,26		1,35		
107	06	06	6353	GARFOS SOBREMESA INOX - UNID 10	01	2015/03/06			4,61	25,00	25,00	1,15	3,26		1,35		
107	06	06	6354	GARFOS SOBREMESA INOX - UNID 10	01	2015/03/06			4,61	25,00	25,00	1,15	3,26		1,35		
107	06	06	6355	GARFOS SOBREMESA INOX - UNID 10	01	2015/03/06			4,61	25,00	25,00	1,15	3,26		1,35		
107	06	06	6356	GARFOS SOBREMESA INOX - UNID 10	01	2015/03/06			4,62	25,00	25,00	1,15	3,26		1,36		
107	06	06	6357	COLHERES SOBREMESA INOX - UNID 10	01	2015/03/06			4,61	25,00	25,00	1,15	3,26		1,35		
107	06	06	6358	COLHERES SOBREMESA INOX - UNID 10	01	2015/03/06			4,61	25,00	25,00	1,15	3,26		1,35		
107	06	06	6359	COLHERES SOBREMESA INOX - UNID 10	01	2015/03/06			4,61	25,00	25,00	1,15	3,26		1,35		
107	06	06	6360	COLHERES SOBREMESA INOX - UNID 10	01	2015/03/06			4,61	25,00	25,00	1,15	3,26		1,35		
107	06	06	6361	COLHERES SOBREMESA INOX - UNID 10	01	2015/03/06			4,62	25,00	25,00	1,15	3,26		1,36		
107	06	06	6362	PRATOS RASOS - UNID 10	01	2015/03/06			17,96	25,00	25,00	4,51	12,75		5,21		
107	06	06	6363	PRATOS RASOS - UNID 10	01	2015/03/06			17,96	25,00	25,00	4,51	12,75		5,21		
107	06	06	6364	PRATOS RASOS - UNID 10	01	2015/03/06			17,96	25,00	25,00	4,51	12,75		5,21		
107	06	06	6365	PRATOS RASOS - UNID 10	01	2015/03/06			17,96	25,00	25,00	4,51	12,75		5,21		
107	06	06	6366	PRATOS RASOS - UNID 10	01	2015/03/06			17,95	25,00	25,00	4,51	12,75		5,20		
107	06	06	6367	PRATOS SOBREMESA - UNID 8	01	2015/03/06			13,95	25,00	25,00	3,49	9,89		4,06		
107	06	06	6368	PRATOS SOBREMESA - UNID 8	01	2015/03/06			13,95	25,00	25,00	3,49	9,89		4,06		
107	06	06	6369	PRATOS SOBREMESA - UNID 8	01	2015/03/06			13,95	25,00	25,00	3,49	9,89		4,06		
107	06	06	6370	PRATOS SOBREMESA - UNID 8	01	2015/03/06			13,95	25,00	25,00	3,49	9,89		4,06		
107	06	06	6371	PRATOS SOBREMESA - UNID 8	01	2015/03/06			13,94	25,00	25,00	3,49	9,88		4,06		
107	06	06	6372	FACAS INOX - UNID 10	01	2015/03/06			10,95	25,00	25,00	2,72	7,74		3,21		
107	06	06	6373	FACAS INOX - UNID 10	01	2015/03/06			10,95	25,00	25,00	2,72	7,74		3,21		
107	06	06	6374	FACAS INOX - UNID 10	01	2015/03/06			10,95	25,00	25,00	2,72	7,74		3,21		
107	06	06	6375	FACAS INOX - UNID 10	01	2015/03/06			10,95	25,00	25,00	2,72	7,74		3,21		
107	06	06	6376	FACAS INOX - UNID 10	01	2015/03/06			10,94	25,00	25,00	2,71	7,72		3,22		
110	16	10	6377	REBARBADORA ELECT BAC125-1E	01	2015/03/09			410,32	20,00	20,00	82,06	232,51		177,81		
109	03	03	6378	MOTOSERRA STEHL MS 193F 30R 3/8 PMS3	01	2015/03/09	GR	2017/12/29	173,02	20,00	3,85	142,40	390,48		459,14		
106	03	18	6379	TELEVISOR LED BLA-40/234I	01	2015/03/25			47,98	14,28	14,29	6,86	19,42		28,56		
106	03	99	6380	SUPORTE P/TV PSW742M	01	2015/03/25			299,98	14,28	14,29	42,86	121,42		178,56		
107	06	04	6381	IRRADIADOR A OLEO 1000W NDD 30C	01	2015/03/19			24,99	12,50	12,50	3,12	8,84		16,15		
107	06	04	6382	IRRADIADOR A OLEO 1000W NDD 30C	01	2015/03/19			24,99	12,50	12,50	3,12	8,84		16,15		
107	06	04	6383	IRRADIADOR A OLEO 1000W NDD 30C	01	2015/03/19			24,99	12,50	12,50	3,12	8,84		16,15		
107	06	04	6384	IRRADIADOR A OLEO 1000W NDD 30C	01	2015/03/19			24,99	12,50	12,50	3,12	8,84		16,15		
103	02	04	6385	MALQUINA CALCULADORA C/ROLO REF* SUMMA 301	01	2015/04/15			49,20	20,00	20,00	9,84	27,06		22,14		
104	08	06	6387	RELOGIO DE PONTO	01	2015/05/21			365,70	14,28	14,29	52,26	139,34		226,36		
104	08	06	6388	RELOGIO DE PONTO	01	2015/05/21			365,70	14,28	14,29	52,26	139,34		226,36		
104	08	06	6389	RELOGIO DE PONTO	01	2015/05/21			365,70	14,28	14,29	52,26	139,34		226,36		
104	08	06	6390	RELOGIO DE PONTO	01	2015/05/21			365,70	14,28	14,29	52,26	139,34		226,36		
104	08	06	6391	RELOGIO DE PONTO	01	2015/05/21			365,70	14,28	14,29	52,26	139,34		226,36		
104	08	06	6392	RELOGIO DE PONTO	01	2015/05/21			365,70	14,28	14,29	52,26	139,34		226,36		
104	08	06	6393	RELOGIO DE PONTO	01	2015/05/21			365,70	14,28	14,29	52,26	139,34		226,36		
111	02	02	6394	APARAFUSADORA 14,4V 3,0AH LITIO BC+	01	2015/05/21			522,85	20,00	20,00	104,59	278,88		243,97		
Total Geral ou a Transportar .....						1.138.509,31			126.200,72	1.264.710,03		40.819,36	1.173.603,34	91.106,69	3.338,47		

## MAPA ANEXO DEMONSTRAÇÕES FINANCEIRAS

ENTIDADE
MM
Período : 1800/01/01 a 2017/12/31

42.3.9 - Outros

282

Data : 2018/04/11  
 Ano : 2017  
 Moeda : EUR  
 Página : 80

IDENTIFICAÇÃO DOS BENS				AQUISIÇÃO		ATIVO IMOBILIZADO (Valores aquisição ou outro na falta daqueles)	VARIÇÃO PATRIMONIAL		Valor Patrimonial Atualizado	REINTEGRAÇÕES E AMORTIZAÇÕES			Valor Patrimonial Líquido	ALIENAÇÕES/ABATES/TRANSFER. (Valor Bruto do abate)					
Cl.	Tipo	Bem	Nr. Inv.	Descrição	Tipo		Data	T.		Data	Valor	Tx. I		Tx. A.	Do Período	Acumulados	T.	Valor	Data
107	06	04	6395	FOGAO MCGHSG6 NAT/BUT	01	2015/05/22			159,99	12.50	12.50	19,99	53,32			106,67			
104	06	19	6396	MAQUINA FOTOGRAFICA CANONIXUSI60VUK	01	2015/05/20			109,99	20.00	20.00	22,02	58,68			51,31			
104	06	19	6397	MAQUINA FOTOGRAFICA CANON 1200D	01	2015/05/20			529,98	20.00	20.00	106,02	282,68			247,30			
107	02	99	6398	CINZEIRO DE PE	01	2015/05/22			26,95	12.50	12.50	3,37	8,99			17,96			
107	02	99	6399	CINZEIRO DE PE	01	2015/05/22			26,95	12.50	12.50	3,37	8,99			17,96			
107	02	99	6400	CINZEIRO DE PE	01	2015/05/22			26,95	12.50	12.50	3,37	8,99			17,96			
107	02	99	6401	CINZEIRO DE PE	01	2015/05/22			26,96	12.50	12.50	3,37	8,99			17,97			
101	01	02	6402	COMPUTADOR CORE I7 3770	01	2015/02/27			885,60	25.00	25.00	221,40	645,75			239,85			
101	01	16	6403	COMPUTADOR PORTATIL DELL INSPIRON 3542 I5-4210U	01	2015/02/27			799,50	25.00	25.00	199,87	582,96			216,54			
101	01	27	6404	DISCO EXTERNO 1TB 2.5	01	2015/02/27			123,00	25.00	25.00	30,78	89,73			33,27			
118	05	04	6405	PAINEL INFORMATIVO "ROTA DOS SABORES" E "ROTA DOS CASTELOS"	01	2015/05/13			2.890,39	12.50	12.50	361,30	963,46			1.926,93			
105	06	02	6406	BALDE INOX P/ GELO	01	2015/05/22			28,98	33.33	33.33	9,67	25,78			3,20			
101	01	16	6407	COMPUTADOR PORTATIL FUJITSU 15.5" I3 4005	01	2015/05/28			676,50	25.00	25.00	169,15	451,03			225,47			
101	01	02	6408	COMPUTADOR PEUNTIUM G2130	01	2015/06/01			707,25	25.00	25.00	176,83	456,79			250,46			
106	01	99	6409	TORRE DE ATIVIDADES FINNO	01	2015/08/05			12.953,11	12.50	12.50	1.619,14	3.912,92			9.040,19			
117	01	02	6410	BOMBA DOSEADORA VCO 05.10	01	2015/06/05	CR	2015/12/31	654,36	14.28	1.28	156,46	388,88			691,06			
101	01	99	6411	UPS PH ASA K 650 VA	01	2015/06/15			79,95	25.00	25.00	19,99	51,64			28,31			
101	01	02	6412	COMPUTADOR FUJITSU CORE I7	01	2015/06/15			1.137,75	25.00	25.00	284,46	734,82			402,93			
102	01	14	6413	TELEMOVEL SAMSUNG GALAXY S6 4G PRE MEO	08	2015/07/22				25.00									
102	01	14	6414	TELEMOVEL SAMSUNG GALAXY S6 4G PRE MEO	08	2015/07/22				25.00									
102	01	14	6415	TELEMOVEL SAMSUNG GALAXY S6 4G BRA MEO	08	2015/07/22				25.00									
117	01	99	6417	CONTADOR AGUA WOLTMANN DN80	01	2015/07/14			229,22	12.50	12.50	28,64	71,62			157,60			
107	01	99	6420	BANCO C/COSTA EM MADEIRA	01	2015/07/31			88,56	12.50	12.50	11,08	27,69			60,87			
107	01	99	6421	BANCO C/COSTA EM MADEIRA	01	2015/07/31			88,56	12.50	12.50	11,08	27,69			60,87			
107	01	03	6422	BEBEDOURO EM FERRO E BACIA EM INOX	01	2015/07/31			560,88	12.50	12.50	70,12	175,29			385,59			
101	01	01	6423	BASTIDOR MURAL 120 600*450	01	2015/08/11			317,34	12.50	12.50	39,67	95,87			221,47			
101	01	01	6424	BASTIDOR MURAL 120 600*450	01	2015/08/11			317,34	12.50	12.50	39,67	95,87			221,47			
101	01	01	6425	BASTIDOR MURAL 120 600*450	01	2015/08/11			317,34	12.50	12.50	39,67	95,87			221,47			
101	01	01	6426	BASTIDOR MURAL 120 600*450	01	2015/08/11			317,34	12.50	12.50	39,67	95,87			221,47			
101	01	01	6427	BASTIDOR MURAL 120 600*450	01	2015/08/11			317,34	12.50	12.50	39,67	95,87			221,47			
101	01	01	6428	BASTIDOR MURAL 120 600*450	01	2015/08/11			317,34	12.50	12.50	39,67	95,87			221,47			
106	01	99	6429	PORTICO DE BALOIÇO DUPLIO FINNO	01	2015/08/05			2.338,96	12.50	12.50	292,38	706,57			1.632,39			
106	01	99	6430	CAIXA DE AREIA FINNO	01	2015/08/05			504,99	12.50	12.50	63,12	152,54			352,45			
106	01	99	6431	PAVIMENTO EM PLACAS EUROFLEX	01	2015/08/05			6.566,78	12.50	12.50	820,86	1.983,73			4.583,05			
106	01	99	6432	BANCO DE JARDIM - UNID 2	01	2015/08/05			675,04	12.50	12.50	84,38	203,92			471,12			
106	01	99	6433	BONECO DE MOLA + BASE	01	2015/08/05			1.218,32	12.50	12.50	152,29	368,04			850,28			
106	01	99	6434	MESA PIC NIC - UNID 3	01	2015/08/05			2.797,88	12.50	12.50	349,74	845,21			1.952,67			
103	01	05	6435	CADEIRA GIRATORIA	01	2015/09/03			39,99	12.50	12.50	4,99	11,65			28,34			
103	01	05	6436	CADEIRA POLTRONA	01	2015/09/03			69,99	12.50	12.50	8,75	20,42			49,57			
106	03	01	6437	MESA PRE AMPLIFICADOR AUDIO	01	2015/08/28			296,68	14.28	14.29	42,39	102,43			194,25			
106	03	01	6438	AMPLIFICADOR DE SINAL FONESTAR 2X180W	01	2015/08/28			162,73	14.28	14.29	23,24	56,17			106,56			
106	03	99	6439	MICROFONE DE CONDENSADOR UNIDERICIONADO DE MESA FONESTAR	01	2015/08/28			102,61	14.28	14.29	14,66	35,43			67,18			
106	03	99	6440	MICROFONE DE CONDENSADOR UNIDERICIONADO DE MESA FONESTAR	01	2015/08/28			102,62	14.28	14.29	14,66	35,43			67,19			
106	03	99	6441	MICROFONE DE CONDENSADOR UNIDERICIONADO DE MESA FONESTAR	01	2015/08/28			102,62	14.28	14.29	14,66	35,43			67,19			
Total Geral ou a Transportar .....									1.178.203,94									1.178.203,94	
									126.626,30									126.626,30	
									1.304.830,24									1.304.830,24	
																		46.474,98	
																		1.187.772,22	
																		117.058,02	
																		3.338,47	



## MAPA ANEXO DEMONSTRAÇÕES FINANCEIRAS

*Yesjane*

ENTIDADE
MH

42.3.9 - Outros

283

Período : 1800/01/01 a 2017/12/31

Data : 2018/04/11  
Ano : 2017  
Moeda : EUR  
Página : 81

IDENTIFICAÇÃO DOS BENS					AQUISIÇÃO		ATIVO IMOBILIZADO (Valores aquisição ou outro na falta daqueles)	VARIACÃO PATRIMONIAL		Valor Patrimonial Atualizado	REINTEGRAÇÕES E AMORTIZAÇÕES				Valor Patrimonial Líquido	ALIENAÇÕES/ABATES/TRANSFER. (Valor Bruto do abate)		
Cl.	Tipo	Ben	Nr. Inv.	Descrição	Tipo	Data		T.	Data		Valor	Tx. I	Tx. A.	Do Período		Acumulados	T.	Valor
106	03	99	6442	MICROFONE DE CONDENSADOR UNIDERICIONADO DE MESA FONESTAR	01	2015/08/28	102,62			102,62	14.28	14.29	14,66	35,43	67,19			
106	03	99	6443	MICROFONE DE CONDENSADOR UNIDERICIONADO DE MESA FONESTAR	01	2015/08/28	102,62			102,62	14.28	14.29	14,66	35,43	67,19			
106	03	03	6444	COLUNA DE SOM ONSTALAÇÃO DE PAREDE PONESTAR	01	2015/08/28	107,49			107,49	14.28	14.29	15,36	37,12	70,37			
106	03	03	6445	COLUNA DE SOM ONSTALAÇÃO DE PAREDE PONESTAR	01	2015/08/28	107,49			107,49	14.28	14.29	15,36	37,12	70,37			
106	03	03	6446	COLUNA DE SOM ONSTALAÇÃO DE PAREDE PONESTAR	01	2015/08/28	107,49			107,49	14.28	14.29	15,36	37,12	70,37			
106	03	03	6447	COLUNA DE SOM ONSTALAÇÃO DE PAREDE PONESTAR	01	2015/08/28	107,49			107,49	14.28	14.29	15,36	37,12	70,37			
106	03	11	6448	GRAVADOR/REPRODUTOR USB/SD/MP3 FONESTAR	01	2015/08/28	132,84			132,84	20.00	20.00	26,59	64,23	68,61			
117	01	03	6451	ELETRO-BOMBA CM4Q-250B 400/700V	01	2015/08/28	980,00			980,00	14.28	14.29	139,99	338,32	641,68			
101	01	03	6453	EQUIPAMENTO ATIVO NETWORK-PAÇOS DO CONCELHO	01	2015/07/10	5.096,94			5.096,94	25.00	25.00	1.274,23	3.185,58	1.911,36			
101	01	03	6454	EQUIPAMENTO ATIVO NETWORK-PISCINA COBERTA	01	2015/07/10	713,06			713,06	25.00	25.00	178,27	445,67	267,39			
101	01	03	6455	EQUIPAMENTO ATIVO NETWORK-BIBLIOTECA	01	2015/07/10	189,68			189,68	25.00	25.00	47,44	118,57	71,11			
101	01	03	6456	EQUIPAMENTO ATIVO NETWORK-JUNTA DE FREGUESIA	01	2015/07/10	370,49			370,49	25.00	25.00	92,61	231,54	138,95			
101	01	03	6457	EQUIPAMENTO ATIVO NETWORK-PARQUE DE MAQUINAS	01	2015/07/10	711,58			711,58	25.00	25.00	177,91	444,76	266,82			
101	01	03	6458	EQUIPAMENTO ATIVO NETWORK-EBI	01	2015/07/10	383,98			383,98	25.00	25.00	95,99	239,98	144,00			
101	01	03	6459	EQUIPAMENTO ATIVO NETWORK-AHBY MOURÃO	01	2015/07/10	370,49			370,49	25.00	25.00	92,61	231,54	138,95			
101	01	03	6460	EQUIPAMENTO ATIVO NETWORK-PAVILHÃO GIMNOESPRTIVO	01	2015/07/10	534,29			534,29	25.00	25.00	133,58	333,94	200,35			
101	01	02	6461	COMPUTADOR BOX SYSTEMS CO2 G1820 2.7GHZ	01	2015/10/07	430,50			430,50	25.00	25.00	107,61	242,14	188,36			
101	01	02	6462	COMPUTADOR BOX SYSTEMS CO2 G1820 2.7GHZ	01	2015/10/07	430,50			430,50	25.00	25.00	107,61	242,14	188,36			
101	01	02	6463	COMPUTADOR BOX SYSTEMS CO2 G1820 2.7GHZ	01	2015/10/07	430,50			430,50	25.00	25.00	107,61	242,14	188,36			
101	01	02	6464	COMPUTADOR BOX SYSTEMS CO2 G1820 2.7GHZ	01	2015/10/07	430,50			430,50	25.00	25.00	107,61	242,14	188,36			
101	01	02	6465	COMPUTADOR BOX SYSTEMS CO2 G1820 2.7GHZ	01	2015/10/07	430,50			430,50	25.00	25.00	107,61	242,14	188,36			
101	01	02	6466	COMPUTADOR BOX SYSTEMS CO2 G1820 2.7GHZ	01	2015/10/07	430,50			430,50	25.00	25.00	107,61	242,14	188,36			
101	01	02	6467	COMPUTADOR BOX SYSTEMS CO2 G1820 2.7GHZ	01	2015/10/07	430,50			430,50	25.00	25.00	107,61	242,14	188,36			
101	01	02	6468	COMPUTADOR BOX SYSTEMS CO2 G1820 2.7GHZ	01	2015/10/07	430,50			430,50	25.00	25.00	107,61	242,14	188,36			
101	01	02	6469	COMPUTADOR BOX SYSTEMS CO2 G1820 2.7GHZ	01	2015/10/07	430,50			430,50	25.00	25.00	107,61	242,14	188,36			
107	06	04	6470	MICROONDAS MG720CPE 20L	01	2015/10/28	59,99			59,99	12.50	12.50	7,51	16,89	43,10			
107	01	20	6471	MESA OSLO QUADRADA	01	2015/12/01	868,38			868,38	12.50	12.50	108,55	226,15	642,23			
103	02	04	6472	CALCULADORA CANON MP 1411-LTSC GB EMEA	01	2015/12/09	111,03			111,03	20.00	20.00	22,21	46,27	64,76			
106	01	02	6473	KIT FITNESS AO AR LIVRE	01	2015/12/11	3.011,04			3.011,04	12.50	12.50	376,39	784,14	2.226,90			
117	01	99	6474	CONFADOR AGUA VOLUMETRICO SV-RTK DN15MM UNID 10	01	2015/12/23	160,15			160,15	12.50	12.50	20,02	41,71	118,44			
117	01	99	6475	CONFADCR AGUA VOLUMETRICO SV-RTK DN15MM UNID 10	01	2015/12/23	160,15			160,15	12.50	12.50	20,02	41,71	118,44			
117	01	99	6476	CONFADOR AGUA VOLUMETRICO SV-RTK DN15MM UNID 10	01	2015/12/23	160,15			160,15	12.50	12.50	20,02	41,71	118,44			
117	01	99	6477	CONFADOR AGUA VOLUMETRICO SV-RTK DN15MM UNID 10	01	2015/12/23	160,15			160,15	12.50	12.50	20,02	41,71	118,44			
117	01	99	6478	CONFADCR AGUA VOLUMETRICO SV-RTK DN15MM UNID 10	01	2015/12/23	160,15			160,15	12.50	12.50	20,02	41,71	118,44			
Total Geral ou a Transportar .....							1.197.048,18			126.626,30	1.323.674,48		50.408,21	1.197.086,95	126.587,53	3.338,47		

## MAPA ANEXO DEMONSTRAÇÕES FINANCEIRAS

ENTIDADE
MM

42.3.9 - Outros

284

Período : 1800/01/01 a 2017/12/31

Data : 2018/04/11  
Ano : 2017  
Moeda : EUR  
Página : 82

IDENTIFICAÇÃO DOS BENS				AQUISIÇÃO		ACTIVO IMOBILIZADO (Valores aquisição ou outro na falta daqueles)	VARIACÃO PATRIMONIAL		Valor Patrimonial Atualizado	REINTEGRAÇÕES E AMORTIZAÇÕES				Valor Patrimonial Líquido	ALIENAÇÕES/ABATES/TRANSFER.		
Cl.	Tipo	Bem	Nr. Inv.	Descrição	Tipo		Data	T.		Data	Valor	Tx. I	Tx. A.		Do Período	Acumulados	T.
117	01	99	6479	CONTADOR AGUA VOLUMETRICO SV-RTK DN15MM UNID 10	01	2015/12/23			160,15	12,50	12,50	20,02	41,71				118,44
117	01	99	6480	CONTADOR AGUA VOLUMETRICO SV-RTK DN15MM UNID 10	01	2015/12/23			160,15	12,50	12,50	20,02	41,71				118,44
117	01	99	6481	CONTADOR AGUA VOLUMETRICO SV-RTK DN15MM UNID 10	01	2015/12/23			160,15	12,50	12,50	20,02	41,71				118,44
117	01	99	6482	CONTADOR AGUA VOLUMETRICO SV-RTK DN15MM UNID 10	01	2015/12/23			160,15	12,50	12,50	20,02	41,71				118,44
117	01	99	6483	CONTADOR AGUA VOLUMETRICO SV-RTK DN15MM UNID 10	01	2015/12/23			160,15	12,50	12,50	20,02	41,71				118,44
106	05	06	6504	LIVRO LEGISLAÇÃO BÁSICA DAS AUTARQUIAS LOCAIS	01	2015/12/31			35,00								35,00
106	01	02	6514	KIT FITNESS AO AR LIVRE	01	2015/12/11			3.011,04	12,50	12,50	376,39	784,14				2.226,90
117	01	02	6515	BOMBA DOSEADORA TEKNAEVO AKS 800	01	2015/12/30			386,02	14,28	14,29	55,15	114,90				271,12
107	05	99	6516	BOMBA CIRCULADOR DE AQUECIMENTO	01	2015/12/30			281,18	12,50	12,50	35,15	73,23				207,95
103	02	04	6517	CALCULADORA CANON MP C/ ROLO	01	2016/03/08			111,03	20,00	20,00	22,21	40,72				70,31
107	01	03	6518	BANCO ROMANTICO RIPADO EM TUBO METALICO	01	2016/02/26			528,90	12,50	12,50	66,11	126,71				402,19
107	01	03	6519	BANCO ROMANTICO RIPADO EM TUBO METALICO	01	2016/02/26			528,90	12,50	12,50	66,11	126,71				402,19
107	01	03	6520	BANCO ROMANTICO RIPADO EM TUBO METALICO	01	2016/02/26			528,90	12,50	12,50	66,11	126,71				402,19
107	01	03	6521	BANCO ROMANTICO RIPADO EM TUBO METALICO	01	2016/02/26			528,90	12,50	12,50	66,11	126,71				402,19
107	01	03	6522	BANCO ROMANTICO RIPADO EM TUBO METALICO	01	2016/02/26			528,90	12,50	12,50	66,11	126,71				402,19
107	01	03	6523	BANCO ROMANTICO RIPADO EM TUBO METALICO	01	2016/02/26			528,90	12,50	12,50	66,11	126,71				402,19
107	08	99	6524	SOPRADOR BG 86 STIHL	01	2016/03/18	GR	2017/08/09	299,70		105,80	14,28					
107	08	99	6524	SOPRADOR BG 86 STIHL	01	2016/03/18	GR	2017/12/29	299,70		376,12						
111	02	02	6525	DETECTOR DE FUGAS DE AGUA	01	2016/03/31			3.997,50	20,00	20,00	799,51	1.465,76				2.531,74
107	08	99	6526	SOPRADOR BG 86 STIHL	01	2016/03/18			299,70	14,28	14,29	42,81	78,49				221,21
107	05	02	6530	IRRADIADOR A OLEO NDD-30C2000	01	2016/01/28			34,97	12,50	12,50	4,38	8,76				26,21
107	05	02	6531	IRRADIADOR A OLEO NDD-30C2000	01	2016/01/28			34,99	12,50	12,50	4,38	8,76				26,23
107	05	02	6532	IRRADIADOR A OLEO NDD-30C2000	01	2016/01/28			34,99	12,50	12,50	4,38	8,76				26,23
107	05	02	6533	IRRADIADOR A OLEO NDD-30C2000	01	2016/01/28			34,99	12,50	12,50	4,38	8,76				26,23
107	05	02	6534	IRRADIADOR A OLEO NDD-30C2000	01	2016/01/28			34,99	12,50	12,50	4,38	8,76				26,23
107	05	02	6535	IRRADIADOR A OLEO NDD-30C2000	01	2016/01/28			34,99	12,50	12,50	4,38	8,76				26,23
107	05	02	6536	IRRADIADOR A OLEO NDD-30C2000	01	2016/01/28			34,99	12,50	12,50	4,38	8,76				26,23
107	05	02	6537	IRRADIADOR A OLEO NDD-30C2000	01	2016/01/28			35,01	12,50	12,50	4,39	8,77				26,24
101	01	16	6538	COMPUTADOR PORTATIL HP 15-ABC02NP	01	2016/02/23			999,99	25,00	25,00	250,02	479,19				520,80
103	01	05	6540	CADEIRA DE EXECUTIVO STAPLES ALIVE PR	01	2016/04/26			59,00	12,50	12,50	7,38	12,92				46,08
103	01	05	6541	CADEIRA DE EXECUTIVO STAPLES ALIVE PR	01	2016/04/26			59,00	12,50	12,50	7,38	12,92				46,08
103	01	05	6542	CADEIRA DE EXECUTIVO STAPLES ALIVE PR	01	2016/04/26			59,01	12,50	12,50	7,38	12,92				46,09
107	01	03	6543	BANCO ROMANTICO RIPADO EM TUBO METALICO	01	2016/04/26			533,82	12,50	12,50	66,73	116,78				417,04
107	01	03	6544	BANCO ROMANTICO RIPADO EM TUBO METALICO	01	2016/04/26			533,82	12,50	12,50	66,73	116,78				417,04
107	01	03	6545	BANCO ROMANTICO RIPADO EM TUBO METALICO	01	2016/04/26			533,82	12,50	12,50	66,73	116,78				417,04
101	01	02	6547	COMPUTADOR FIXO ASUS ETOP i5-6200U/21.5P	01	2016/04/28			1.054,42	25,00	25,00	263,59	461,29				593,13
101	01	02	6548	COMPUTADOR FIXO ASUS ETOP i5-6200U/21.5P	01	2016/04/28			1.054,42	25,00	25,00	263,59	461,29				593,13
101	01	07	6549	IMPRESSORA HP LJ M127FS	01	2016/05/03			109,99	25,00	25,00	27,50	45,83				64,16
103	01	12	6550	SECRETARIA EM CARVALHO SOPHIE 120 1X75X80	01	2016/05/02			199,00	12,50	12,50	24,88	41,46				157,54
103	01	12	6551	SECRETARIA EM CARVALHO SOPHIE 120 1X75X80	01	2016/05/02			199,00	12,50	12,50	24,88	41,46				157,54
103	01	04	6552	BLOCO DE GAVETAS SOPHIE	01	2016/05/02			159,00	12,50	12,50	19,87	33,12				125,88
103	01	04	6553	BLOCO DE GAVETAS SOPHIE	01	2016/05/02			159,00	12,50	12,50	19,87	33,12				125,88
Total Geral ou a Transportar .....						1.215.436,71			127.108,22	1.342.544,93		53.444,93	1.202.761,79	139.783,14			3.338,47

## MAPA ANEXO DEMONSTRAÇÕES FINANCEIRAS

ENTIDADE
MM

42.3.9 - Outros


285

Período : 1800/01/01 a 2017/12/31

*Rosefano*  
 Data : 2018/04/11  
 Ano : 2017  
 Moeda : EUR  
 Página : 83

IDENTIFICAÇÃO DOS BENS				AQUISIÇÃO		ACTIVO IMOBILIZADO (Valores aquisição ou outro na falta daqueles)	VARIAÇÃO PATRIMONIAL		Valor Patrimonial Atualizado	REINTEGRAÇÕES E AMORTIZAÇÕES				Valor Patrimonial Líquido	ALIENAÇÕES/ABATES/TRANSFER. (Valor Bruto do abate)								
Cl.	Tipo	Ben	Nr. Inv.	Descrição	Tipo		Data	T.		Data	Valor	Tx. I	Tx A.		Do Período	Acumulados	T.	Valor	Data				
103	02	04	6554	MAQUINA CALCULADORA CITIZEN C/ROLO CX 3211	01	2016/05/04			36,08	20,00	20,00	7,22	12,03				24,05						
107	06	99	6555	TOALHEIRO 40CM TINO CORMADO - UNIDADE 5	01	2016/05/11			33,21	14,28	14,29	4,75	7,91				25,30						
107	06	99	6556	TORNEIRA MISTURADORA DE BANCA MONOCROMADA C/BICA + CHUVEIRO	01	2016/05/11			409,86	14,28	14,29	58,55	97,58				312,28						
107	08	01	6558	ASPIRADOR STIHL SE 62	01	2016/05/09			109,00	20,00	20,00	21,79	36,32				72,68						
107	09	99	6559	AUTOCOLISHO BRANCO - UNIDADE 2	01	2016/05/12			55,99	12,50	12,50	7,01	11,67				44,32						
107	09	05	6560	LAVATORIO SIMPLES DE EMBUTIR - UNIDADE 2	01	2016/05/12			120,72	12,50	12,50	15,08	25,14				95,58						
107	09	99	6561	SANITA C/DESCARGA CHAO - UNIDADE 2	01	2016/05/12			53,73	12,50	12,50	6,72	11,20				42,53						
107	09	99	6562	URINOL BRANCO - UNIDADE 4	01	2016/05/12			74,83	12,50	12,50	9,35	15,58				59,25						
107	01	21	6563	PAPELEIRA CIRCULAR C/ CINZEIRO INOX	01	2016/05/19			180,69	12,50	12,50	22,59	37,65				143,04						
107	09	05	6566	LAVATORIO MUNIQUE	01	2016/06/03			48,22	12,50	12,50	6,04	9,55				38,67						
105	06	02	6567	CAÇAROLA DE ALUMINIO 30 CM	01	2016/06/07			7,30	33,33	33,33	2,45	3,87				3,43						
107	06	04	6568	MICROONDAS KUNF	01	2016/06/13			49,99	12,50	12,50	6,25	9,90				40,09						
107	06	04	6569	FORNO ELETRICO	01	2016/06/13			74,99	12,50	12,50	9,37	14,84				60,15						
107	06	04	6570	PLACA ELETTRICA	01	2016/06/13			54,99	12,50	12,50	6,88	10,89				44,10						
101	01	02	6571	COMPUTADOR FIXO AC141NP	01	2016/06/16			699,99	25,00	25,00	175,01	277,09				422,90						
101	01	16	6572	COMPUTADOR PORTATIL E5-573-591H	01	2016/06/16			424,99	25,00	25,00	106,26	168,24				256,75						
101	01	16	6573	COMPUTADOR PORTATIL ASUS	01	2016/06/16			442,80	25,00	25,00	110,71	175,29				267,51						
107	08	01	6574	ASPIRADOR P/ESTOFOS WURTH	01	2016/06/30			600,24	20,00	20,00	120,06	190,09				410,15						
117	01	99	6575	CONTADOR ULTRASONICO DN80 AF FL EV 100L	01	2016/04/26			2.942,40	12,50	12,50	367,80	643,65				2.298,75						
107	03	03	6603	CANDEIROS DE RELVA - UNIDADE 8	01	2016/07/20			823,50	12,50	12,50	102,94	154,41				669,09						
111	01	99	6604	LAVA LOUÇA POLIDO 1 CUBA	01	2016/07/22			80,20	12,50	12,50	10,03	15,04				65,16						
113	01	06	6605	CAPACETE SOLDAR V - PROF	01	2016/07/25			231,36	12,50	12,50	28,92	43,38				187,98						
107	01	13	6606	ESCALA STANDARD 3 DEGRAUS COM BATERIAS	01	2016/07/27			311,65	12,50	12,50	38,95	58,43				253,22						
107	06	04	6607	MAQUINA LAVAR LOUÇA FABAR	01	2016/08/02			2.503,05	12,50	12,50	312,89	443,26				2.059,79						
117	01	01	6608	AREJADOR SUBMERSIVEL AG 127-15	01	2016/08/02			1.978,76	12,50	12,50	247,35	350,41				1.628,35						
117	01	03	6614	BOMBA AUTO-ASPIRANTE 4.5 CV 08004	01	2016/08/29			1.141,71	14,28	14,29	163,10	231,06				910,65						
110	01	99	6615	BATERIA DE CONDENSADORES TRIFASICA AUTOMATICA	01	2016/07/20			2.359,39	12,50	12,50	294,92	442,38				1.917,01						
107	01	03	6616	BANCO COM COSTAS EM MADEIRA	01	2016/07/11			280,44	12,50	12,50	35,05	52,58				227,86						
107	01	03	6617	BANCO COM COSTAS EM MADEIRA	01	2016/07/11			280,44	12,50	12,50	35,05	52,58				227,86						
117	01	99	6618	REBOQUE C/ CISTERNA HERCULANO 14.000 LT	01	2016/07/26			5.644,35	12,50	12,50	705,55	1.058,32				4.586,03						
107	09	99	6623	PRATELEIRA METALICA EM ARMAÇÃO DE ARAME NAO DETERIORAVEL COM A HUMIDADE	01	2016/11/04			1.426,80	12,50	12,50	178,36	208,09				1.218,71						
107	05	03	6624	BOMBA DE RECIRCULAÇÃO DA PISCINA E DA TUBAGEM DO COLECTOR DE ALIMENTAÇÃO	01	2016/11/04			9.114,30	12,50	12,50	1.139,29	1.329,17				7.785,13						
107	09	99	6625	CALDEIRA COM VALVULA DE CONTROLO AUTOMT E SISTEMA DE PROTEÇÃO DE OXIDAÇÃO	01	2016/11/04			5.253,33	12,50	12,50	656,67	766,11				4.487,22						
107	09	99	6626	PINHA DE CHUVEIRO DOS BALNEARIOS E LAVA-PES	01	2016/11/04			1.076,25	12,50	12,50	134,53	156,95				919,30						
107	07	04	6627	MAQUINA DE LAVAR ROUPA CS 1072	01	2016/10/13			300,00	14,28	14,29	42,86	53,57				246,43						
107	03	06	6628	PROJECTOR LED 100W SMD 6000 C/W IP68	01	2016/10/17			477,86	12,50	12,50	59,73	74,66				403,20						
117	01	03	6629	BOMBA DE AGUA C/ VALVULA MANUAL	01	2016/10/17			389,85	14,28	14,29	55,69	69,61				320,24						
107	06	06	6630	PRATOS FUNDOS - UNID 12	01	2016/10/21			19,32	25,00	25,00	4,84	6,05				13,27						
107	06	06	6631	PRATOS SASOS - UNID 12	01	2016/10/21			22,32	25,00	25,00	5,59	6,99				15,33						
107	05	02	6632	IRRADEADOR A OLEO NDD-30C2400	01	2016/10/27			44,99	12,50	12,50	5,62	7,03				37,96						
107	05	02	6633	IRRADEADOR A OLEO NDD-30C2400	01	2016/10/27			44,99	12,50	12,50	5,62	7,03				37,96						
107	05	02	6634	IRRADEADOR A OLEO NDD-30C2400	01	2016/10/27			44,99	12,50	12,50	5,62	7,03				37,96						
107	05	02	6635	IRRADEADOR A OLEO NDD-30C2400	01	2016/10/27			44,99	12,50	12,50	5,62	7,03				37,96						
Total Geral ou a Transportar .....										1.255.751,57								127.108,22	1.382.859,79	58.783,61	1.210.121,45	172.738,34	3.338,47

## MAPA ANEXO DEMONSTRAÇÕES FINANCEIRAS



ENTIDADE
MM

42.3.9 - Outros

Período : 1600/01/01 a 2017/12/31

Data : 2018/04/11  
Ano : 2017  
Moeda : EUR  
Página : 84

IDENTIFICAÇÃO DOS BENS				AQUISIÇÃO		ACTIVO IMOBILIZADO (Valores aquisição ou outro na falta daqueles)	VARIACÃO PATRIMONIAL		Valor Patrimonial Atualizado	REINTEGRAÇÕES E AMORTIZAÇÕES				Valor Patrimonial Liquido	ALÍENACÕES/ABATES/TRANSFER.	
Cl.	Tipo	Bem	Nr. Inv.	Descrição	Tipo		Data	T.		Data	Valor	Tx. I	Tx. A.		Do Período	Acumulados
101	01	02	6636	COMPUTADOR PORTATIL HP PROBOOK 450 G3 I5-6200U CECJ	01	2016/10/28	950,00		950,00	25,00	25,00	237,50	296,68	653,12		
101	01	04	6637	SWITCH TP LINK 8 PORTAS	01	2016/11/04	20,00		20,00	25,00	25,00	4,99	5,82	14,18		
117	05	01	6638	CONTENTOR METAL 1100 LT	01	2016/11/18	211,56		211,56	7,14	7,14	15,11	17,63	193,93		
117	05	01	6639	CONTENTOR METAL 1100 LT	01	2016/11/18	211,56		211,56	7,14	7,14	15,11	17,63	193,93		
117	05	01	6640	CONTENTOR METAL 1100 LT	01	2016/11/18	211,56		211,56	7,14	7,14	15,11	17,63	193,93		
117	05	01	6641	CONTENTOR METAL 1100 LT	01	2016/11/18	211,56		211,56	7,14	7,14	15,11	17,63	193,93		
117	05	01	6642	CONTENTOR METAL 1100 LT	01	2016/11/18	211,56		211,56	7,14	7,14	15,11	17,63	193,93		
117	05	01	6643	CONTENTOR METAL 1100 LT	01	2016/11/18	211,56		211,56	7,14	7,14	15,11	17,63	193,93		
117	05	01	6644	CONTENTOR METAL 1100 LT	01	2016/11/18	211,56		211,56	7,14	7,14	15,11	17,63	193,93		
117	05	01	6645	CONTENTOR METAL 1100 LT	01	2016/11/18	211,56		211,56	7,14	7,14	15,11	17,63	193,93		
117	05	01	6646	CONTENTOR METAL 1100 LT	01	2016/11/18	211,56		211,56	7,14	7,14	15,11	17,63	193,93		
117	05	01	6647	CONTENTOR METAL 1100 LT	01	2016/11/18	211,56		211,56	7,14	7,14	15,11	17,63	193,93		
117	05	01	6648	CONTENTOR METAL 1100 LT	01	2016/11/18	211,56		211,56	7,14	7,14	15,11	17,63	193,93		
117	05	01	6649	CONTENTOR METAL 1100 LT	01	2016/11/18	211,56		211,56	7,14	7,14	15,11	17,63	193,93		
107	04	01	6650	AR CONDICIONADO	01	2016/11/22	1.580,55		1.580,55	12,50	12,50	197,57	230,50	1.350,05		
107	04	01	6651	AR CONDICIONADO	01	2016/11/22	1.580,55		1.580,55	12,50	12,50	197,57	230,50	1.350,05		
101	01	99	6652	UPS EATON 300VA RACK	01	2016/11/25	73,80		73,80	25,00	25,00	18,44	21,52	52,28		
101	01	99	6653	UPS EATON 300VA RACK	01	2016/11/25	73,80		73,80	25,00	25,00	18,44	21,52	52,28		
101	01	99	6654	UPS EATON 300VA RACK	01	2016/11/25	73,80		73,80	25,00	25,00	18,44	21,52	52,28		
101	01	02	6655	COMPUTADOR ASUS	01	2016/11/25	1.853,02		1.853,02	25,00	25,00	463,26	540,47	1.312,55		
101	01	99	6656	UPS	01	2016/11/25	1.691,25		1.691,25	25,00	25,00	422,82	493,29	1.197,96		
101	01	99	6657	LEITOR DE CARTAO CIDADAO - UNID 20	01	2016/11/25	369,00		369,00	25,00	25,00	92,24	107,62	261,38		
107	01	99	6658	ABRIGO DE PARAGEM DE AUTOCARRO	01	2016/12/09	1.906,50		1.906,50	12,50	12,50	238,31	258,17	1.648,33		
107	06	06	6673	FRIGIDEIRA ANTIADERENTE 26 CM	01	2016/10/13	18,01		18,01	25,00	25,00	4,51	5,64	12,37		
107	06	06	6674	FRIGIDEIRA ANTIADERENTE 30 CM	01	2016/10/13	17,00		17,00	25,00	25,00	4,26	5,32	11,68		
107	04	11	6675	SECADOR DE CABELO DE PAREDE C/ TEMPORIZADOR	01	2016/12/28	56,46		56,46	12,50	12,50	7,06	7,65	48,81		
107	04	11	6676	SECADOR DE CABELO DE PAREDE C/ TEMPORIZADOR	01	2016/12/28	56,45		56,45	12,50	12,50	7,06	7,65	48,80		
107	06	06	6677	FRIGIDEIRA ANTIADERENTE 30CM	01	2016/10/13	17,99		17,99	25,00	25,00	4,51	5,64	12,35		
107	06	06	6678	FRIGIDEIRA P/SALTAR ANTIADERENTE 26CM	01	2016/10/13	17,00		17,00	25,00	25,00	4,26	5,32	11,68		
107	01	03	6679	BANCO ROMANTICO RIPADO EM TUBO METALICO	01	2016/12/30	533,82		533,82	12,50	12,50	66,73	72,29	461,53		
107	01	01	6680	PAPELEIRA BRAGANCA CIRCULAR INOX C-23X	01	2016/12/30	174,66		174,66	12,50	12,50	21,83	23,65	151,01		
107	09	99	6681	AUTOCOLISMO	01	2016/12/30	105,01		105,01	12,50	12,50	13,13	14,22	90,79		
107	02	01	6687	ALCATIFA IBERICA 917	01	2016/12/30	4.244,24		4.244,24	25,00	25,00	1.061,06	1.149,48	3.094,76		
117	05	01	6698	IRRADEADOR A OLEO NDD 30C1500	01	2017/01/24	38,00		38,00	7,14	7,14	2,71	2,71	35,29		
117	05	01	6699	IRRADEADOR A OLEO NDD 30C1500	01	2017/01/24	37,99		37,99	7,14	7,14	2,71	2,71	35,28		
117	05	01	6700	IRRADEADOR A OLEO KOR-318	01	2017/01/24	39,99		39,99	7,14	7,14	2,86	2,86	37,13		
117	05	01	6701	IRRADEADOR A OLEO KOR-318	01	2017/01/24	39,99		39,99	7,14	7,14	2,86	2,86	37,13		
117	05	01	6702	IRRADEADOR A OLEO KOR-318	01	2017/01/24	39,99		39,99	7,14	7,14	2,86	2,86	37,13		
117	05	01	6703	IRRADEADOR A OLEO KOR-318	01	2017/01/24	39,98		39,98	7,14	7,14	2,86	2,86	37,12		
107	06	02	6704	FRIGORIFICO BSD2347WH	01	2017/04/20	249,99		249,99	14,28	14,28	26,78	26,78	223,21		
107	06	06	6705	CORTA LEGUMES	01	2017/01/10	49,99		49,99	25,00	25,00	12,50	12,50	37,49		
107	06	06	6706	QUEIMADOR DE LEITE CREME	01	2017/01/10	19,99		19,99	25,00	25,00	4,99	4,99	15,00		
107	05	02	6707	IRRADIADORES A OLEO RA 5521	01	2017/01/19	79,98		79,98	12,50	12,50	10,00	10,00	69,98		
107	05	02	6708	IRRADIADORES A OLEO RA 5521	01	2017/01/19	79,99		79,99	12,50	12,50	10,00	10,00	69,99		
107	05	02	6709	IRRADIADORES A OLEO RA 5520	01	2017/01/19	69,99		69,99	12,50	12,50	8,75	8,75	61,24		
107	05	02	6710	IRRADIADOR A OLEO RA 5520	01	2017/02/09	69,99		69,99	12,50	12,50	8,02	8,02	61,97		
117	05	01	6711	IRRADIADOR A OLEO RA 5520	01	2017/02/09	69,99		69,99	7,14	7,14	4,58	4,58	65,41		
Total Geral ou a Transportar .....						1.274.629,05		127.108,22	1.401.737,27			62.171,40	1.213.960,16	187.777,11	3.338,47	

## MAPA ANEXO DEMONSTRAÇÕES FINANCEIRAS

ENTIDADE
MM

42.3.9 - Outros

Período : 1800/01/01 a 2017/12/31

287

*psdare*

Data : 2018/04/11  
Ano : 2017  
Moeda : EUR  
Página : 85

IDENTIFICAÇÃO DOS BENS				AQUISIÇÃO		ACTIVO IMOBILIZADO (Valores aquisição ou outro na falta daqueles)	VARIACÃO PATRIMONIAL		Valor Patrimonial Atualizado	REINTEGRAÇÕES E AMORTIZAÇÕES				Valor Patrimonial Líquido	ALIENAÇÕES/ABATES/TRANSFER. (Valor Bruto do abate)			
Cl.	Tipo	Ben	Nr. Inv.	Descrição	Tipo		Data	T.		Data	Valor	Tx. I	Tx A.		Do Período	Acumulados	T.	Valor
107	06	06	6712	CORTA LEGUMES	01	2017/01/10			49,99	25,00	25,00	12,50	12,50					
107	06	06	6713	QUEIMADOR DE LEITE	01	2017/01/10			19,99	25,00	25,00	4,99	4,99					
111	01	99	6714	MAÇARICO CORTE CH 70 D	01	2017/02/03			201,03	12,50	12,50	23,04	23,04					
107	03	06	6715	PROJECTOR LED 200W 4000 C/W IP65	01	2017/02/07			447,72	12,50	12,50	51,30	51,30					
107	03	06	6716	PROJECTOR LED 200W 4000 C/W IP65	01	2017/02/07			447,72	12,50	12,50	51,30	51,30					
107	03	06	6717	PROJECTOR LED 200W 4000 C/W IP65	01	2017/02/07			447,72	12,50	12,50	51,30	51,30					
107	03	06	6718	PROJECTOR LED 200W 4000 C/W IP65	01	2017/02/07			447,72	12,50	12,50	51,30	51,30					
107	03	06	6719	PROJECTOR LED 200W 4000 C/W IP65	01	2017/02/07			447,72	12,50	12,50	51,30	51,30					
107	03	06	6720	PROJECTOR LED 200W 4000 C/W IP65	01	2017/02/07			447,72	12,50	12,50	51,30	51,30					
107	03	06	6721	PROJECTOR LED 200W 4000 C/W IP65	01	2017/02/07			447,72	12,50	12,50	51,30	51,30					
107	03	06	6722	PROJECTOR LED 200W 4000 C/W IP65	01	2017/02/07			447,72	12,50	12,50	51,30	51,30					
111	02	02	6723	SERRA DE ESQUADRIA MATABO KGS 254M	01	2017/03/07			407,81	20,00	20,00	67,97	67,97					
117	05	01	6724	CONTENTORES DO LIXO VERDES 95L COM ESTAMPAGEM	01	2017/03/20			78,72	7,14	7,14	4,69	4,69					
117	05	01	6725	CONTENTORES DO LIXO VERDES 95L COM ESTAMPAGEM	01	2017/03/20			78,72	7,14	7,14	4,69	4,69					
117	05	01	6726	CONTENTORES DO LIXO VERDES 95L COM ESTAMPAGEM	01	2017/03/20			78,72	7,14	7,14	4,69	4,69					
117	05	01	6727	CONTENTORES DO LIXO VERDES 95L COM ESTAMPAGEM	01	2017/03/20			78,72	7,14	7,14	4,69	4,69					
117	05	01	6728	CONTENTORES DO LIXO VERDES 95L COM ESTAMPAGEM	01	2017/03/20			78,72	7,14	7,14	4,69	4,69					
117	05	01	6729	CONTENTORES DO LIXO VERDES 95L COM ESTAMPAGEM	01	2017/03/20			78,72	7,14	7,14	4,69	4,69					
117	05	01	6730	CONTENTORES DO LIXO VERDES 95L COM ESTAMPAGEM	01	2017/03/20			78,72	7,14	7,14	4,69	4,69					
117	05	01	6731	CONTENTORES DO LIXO VERDES 95L COM ESTAMPAGEM	01	2017/03/20			78,72	7,14	7,14	4,69	4,69					
117	05	01	6732	CONTENTORES DO LIXO VERDES 95L COM ESTAMPAGEM	01	2017/03/20			78,72	7,14	7,14	4,69	4,69					
117	05	01	6733	CONTENTORES DO LIXO VERDES 95L COM ESTAMPAGEM	01	2017/03/20			78,72	7,14	7,14	4,69	4,69					
117	05	01	6734	CONTENTORES DO LIXO VERDES 95L COM ESTAMPAGEM	01	2017/03/20			78,72	7,14	7,14	4,69	4,69					
117	05	01	6735	CONTENTORES DO LIXO VERDES 95L COM ESTAMPAGEM	01	2017/03/20			78,72	7,14	7,14	4,69	4,69					
117	05	01	6736	CONTENTORES DO LIXO VERDES	01	2017/03/20			92,25	7,14	7,14	5,49	5,49					
117	05	01	6737	CONTENTORES DO LIXO VERDES	01	2017/03/20			92,25	7,14	7,14	5,49	5,49					
117	05	01	6738	CONTENTORES DO LIXO VERDES	01	2017/03/20			92,25	7,14	7,14	5,49	5,49					
117	05	01	6739	CONTENTORES DO LIXO VERDES	01	2017/03/20			92,25	7,14	7,14	5,49	5,49					
117	05	01	6740	CONTENTORES DO LIXO VERDES	01	2017/03/20			92,25	7,14	7,14	5,49	5,49					
117	05	01	6741	CONTENTORES DO LIXO VERDES	01	2017/03/20			92,25	7,14	7,14	5,49	5,49					
101	01	16	6742	COMPUTADOR PORTATIL110-15ISK-404 N S SMP16THX	01	2017/03/20			549,99	25,00	25,00	114,58	114,58					
112	02	99	6743	CONTROLADORES DE TEMPERATURA	01	2017/05/02			846,24	25,00	25,00	141,04	141,04					
117	01	02	6744	BOMBA DOSEADORA TCO 04.20	01	2017/04/20			639,60	14,28	14,29	68,53	68,53					
117	01	99	6745	BOMBA CIRCULADORA ALPHA 1 25-60	01	2017/04/03		00 2017/12/29	258,50	12,50	1,15	24,22	24,22					
117	03	99	6746	ELETROBOMBA DE ESGOTO WILLO STS 40/10	01	2017/01/18			273,23	12,50	12,50	34,15	34,15					
117	02	99	6747	BOMBA ASTRAL VICTORIA PLUS SILENT 1,5V 230V	01	2017/06/08			916,35	14,28	14,29	76,36	76,36					
Total Geral ou a Transportar .....									1.283.871,66			127.103,79	1.410.975,47	63.238,40	1.215.027,16	195.948,31	3.338,47	



*Yesdiane*  
*[Signature]*

## MAPA ANEXO DEMONSTRAÇÕES FINANCEIRAS

ENTIDADE
MH

42.3.9 - Outros

289

Período : 1800/01/01 a 2017/12/31

Data : 2018/04/11  
Ano : 2017  
Moeda : EUR  
Página : 87

IDENTIFICAÇÃO DOS BENS				AQUISIÇÃO		ACTIVO IMOBILIZADO (Valores aquisição ou outro na falta daqueles)	VARIACÃO PATRIMONIAL		Valor Patrimonial Atualizado	REINTEGRAÇÕES E AMORTIZAÇÕES				Valor Patrimonial Liquido	ALIENAÇÕES/ABATES/TRANSFER. (Valor Bruto do abate)				
Cl.	Tipo	Ben	Nr.Inv.	Descrição	Tipo		Data	T.		Data	Valor	Tx. I	Tx A.		Do Período	Acumulados	T.	Valor	Data
112	04	99	6792	BOIA SINALIZADORA FORMATO PINHA - UNIDADE 4	01	2017/07/07			357,19	357,19	20,00	20,00	35,72	35,72				321,47	
112	04	99	6793	PROMO PARA PLACA DE PRAIA - UNIDADE 3	01	2017/07/07			126,57	126,57	20,00	20,00	12,66	12,66				113,91	
107	01	99	6795	TIRALO-CANDEIRA ANFIBIA	01	2017/07/26			2.100,00	2.100,00	12,50	12,50	131,25	131,25				1.968,75	
101	01	02	6796	COMPUTADOR PORTATIL HP 22-B007NP	01	2017/08/04			599,99	599,99	25,00	25,00	62,50	62,50				537,49	
107	01	99	6797	PASSADEIRA MOBIMAT AFX - 10 X 1,53M	01	2017/08/18			1.881,90	1.881,90	12,50	12,50	98,02	98,02				1.783,88	
112	02	99	6798	CINTEO DE SALVAMENTO	01	2017/08/31			78,01	78,01	25,00	25,00	8,13	8,13				69,88	
112	02	99	6799	CINTEO DE SALVAMENTO	01	2017/08/31			78,00	78,00	25,00	25,00	8,13	8,13				69,87	
112	02	99	6800	PLACA INFORMATIVO "NÃO MERGULHAR"	01	2017/08/31			31,00	31,00	25,00	25,00	3,23	3,23				27,77	
112	02	99	6801	PLACA INFORMATIVO "NÃO MERGULHAR"	01	2017/08/31			30,99	30,99	25,00	25,00	3,23	3,23				27,76	
107	04	01	6802	AR CONDICIONADO MIDEA 24000 BTU/H	01	2017/09/06			1.353,00	1.353,00	12,50	12,50	56,38	56,38				1.296,62	
107	03	06	6803	PROJETOR LED 50W SMD 400K IP65 - UNID 6	01	2017/08/30			355,29	355,29	12,50	12,50	18,51	18,51				336,78	
107	03	06	6804	PROJETOR LED 100W SMD 4000K IP65 - UNID 6	01	2017/08/30			747,00	747,00	12,50	12,50	38,91	38,91				708,09	
107	09	99	6805	AUTOCLISMO EXTERIOR POP 14653	01	2017/09/22			91,33	91,33	12,50	12,50	3,80	3,80				87,53	
107	09	99	6806	TORNEIRA MISTURADORA BANCA	01	2017/09/22			45,95	45,95	12,50	12,50	1,92	1,92				44,03	
107	09	99	6807	TORNEIRA BANCA PAREDE	01	2017/09/22			50,81	50,81	12,50	12,50	2,12	2,12				48,69	
107	09	99	6808	TORNEIRA COLUNA C/ ESPUMADOR	01	2017/09/22			10,04	10,04	12,50	12,50	0,42	0,42				9,62	
107	05	08	6809	ESQUENTADOR WRN BATERIA 11L BUTANO/PROPANO ZEUS	01	2017/09/22			216,42	216,42	12,50	12,50	9,02	9,02				207,40	
107	03	99	6810	QUADRO NIVEL TRIFASICO DIGITAL CONTACTOR P/12A	01	2017/07/17			143,69	143,69	12,50	12,50	8,98	8,98				134,71	
117	01	03	6811	ELECTROBOMBA FURO 4GS22F-L4C 400V 2,2KW	01	2017/07/17			457,67	457,67	14,28	14,29	32,69	32,69				424,98	
117	03	99	6812	DEPOSITO EM FIBRA 330L MOD WM330L	01	2017/07/17			640,22	640,22	12,50	12,50	40,01	40,01				600,21	
106	03	05	6818	LEITOR CD/MP3 ITC + RACK AUDIOMIX ABS 2U	01	2017/10/03			483,27	483,27	20,00	20,00	24,17	24,17				459,10	
106	03	05	6819	LEITOR CD/MP3 ITC T-2221 + RACK AUDIOMIX ABS 6U	01	2017/10/03			539,78	539,78	20,00	20,00	26,99	26,99				512,79	
106	03	01	6820	AMPLIFICADOR ITC F-120B 120W ITC	01	2017/10/03			366,54	366,54	14,28	14,29	13,09	13,09				353,45	
106	03	99	6821	MICROFONE AKG P3	01	2017/10/03			57,99	57,99	14,28	14,29	2,07	2,07				55,92	
106	03	05	6822	LEITOR E GRAVADOR DE PEN FS2960 + RACK AUDIOMIX ABS 2U	01	2017/10/03			606,27	606,27	20,00	20,00	30,32	30,32				575,95	
110	20	03	6823	CARRO DE MÃO	01	2017/10/11			66,20	66,20	12,50	12,50	2,07	2,07				64,13	
101	01	16	6826	COMPUTADOR PORTATIL HP	01	2017/10/12			599,99	599,99	25,00	25,00	37,50	37,50				562,49	
101	01	16	6827	COMPUTADOR AIO V221 IDUK-P4	01	2017/10/12			549,99	549,99	25,00	25,00	34,37	34,37				515,62	
101	01	16	6828	COMPUTADOR AIO LENOVO	01	2017/10/20			799,99	799,99	25,00	25,00	50,00	50,00				749,99	
117	01	99	6829	CONTADORES JANZ CA JV100 DNI5 Q3=2,5 R315 AN.PLAST. UNID 10	01	2017/10/27			184,50	184,50	12,50	12,50	5,77	5,77				178,73	
117	01	99	6830	CONTADORES JANZ CA JV100 DNI5 Q3=2,5 R315 AN.PLAST. UNID 10	01	2017/10/27			184,50	184,50	12,50	12,50	5,77	5,77				178,73	
117	01	99	6831	CONTADORES JANZ CA JV100 DNI5 Q3=2,5 R315 AN.PLAST. UNID 10	01	2017/10/27			184,50	184,50	12,50	12,50	5,77	5,77				178,73	
117	01	99	6832	CONTADORES JANZ CA JV100 DNI5 Q3=2,5 R315 AN.PLAST. UNID 10	01	2017/10/27			184,50	184,50	12,50	12,50	5,77	5,77				178,73	
117	01	99	6833	CONTADORES JANZ CA JV100 DNI5 Q3=2,5 R315 AN.PLAST. UNID 10	01	2017/10/27			184,50	184,50	12,50	12,50	5,77	5,77				178,73	
117	01	99	6834	CONTADORES JANZ CA JV100 DNI5 Q3=2,5 R315 AN.PLAST. UNID 10	01	2017/10/27			184,50	184,50	12,50	12,50	5,77	5,77				178,73	
117	01	99	6835	CONTADORES JANZ CA JV100 DNI5 Q3=2,5 R315 AN.PLAST. UNID 10	01	2017/10/27			184,50	184,50	12,50	12,50	5,77	5,77				178,73	
Total Geral ou a Transportar .....									1.389.987,66										3.338,47
									127.103,79	1.517.091,45			70.586,39	1.222.375,15				294.716,30	

## MAPA ANEXO DEMONSTRAÇÕES FINANCEIRAS

*Handwritten signature*

ENTIDADE
MM

42.3.9 - Outros

290

Período : 1800/01/01 a 2017/12/31

Data : 2018/04/11  
 Ano : 2017  
 Moeda : EUR  
 Página : 88

IDENTIFICAÇÃO DOS BENS				AQUISIÇÃO		ACTIVO IMOBILIZADO (Valores aquisição ou outro na falta daqueles)	VARIACÃO PATRIMONIAL		Valor Patrimonial Atualizado	REINTEGRAÇÕES E AMORTIZAÇÕES				Valor Patrimonial Líquido	ALIENAÇÕES/ABATES/TRANSFER. (Valor Bruto do abate)			
Cl.	Tipo	Bem	Nr.Inv.	Descrição	Tipo		Data	T.		Data	Valor	Tx. I	Tx A.		Do Período	Acumulados	T.	Valor
117	01	99	6836	CONTADORES JANZ CA JV100 DN15 Q3=2,5 R315 AN.PLAST. UNID 10	01	2017/10/27			184,50	12.50	12.50	5,77	5,77			178,73		
117	01	99	6837	CONTADORES JANZ CA JV100 DN15 Q3=2,5 R315 AN.PLAST. UNID 10	01	2017/10/27			184,50	12.50	12.50	5,77	5,77			178,73		
117	01	99	6838	CONTADORES JANZ CA JV100 DN15 Q3=2,5 R315 AN.PLAST. UNID 10	01	2017/10/27			184,50	12.50	12.50	5,77	5,77			178,73		
117	01	99	6839	CONTADORES JANZ CA JV100 DN20 Q3=2,5 R315 AN.PLAST. UNID 10	01	2017/10/27			184,50	12.50	12.50	5,77	5,77			178,73		
117	01	99	6840	CONTADORES JANZ CA JV100 DN20 Q3=2,5 R315 AN.PLAST. UNID 10	01	2017/10/27			184,50	12.50	12.50	5,77	5,77			178,73		
117	01	99	6841	CONTADORES JANZ CA JV100 DN20 Q3=2,5 R315 AN.PLAST. UNID 10	01	2017/10/27			184,50	12.50	12.50	5,77	5,77			178,73		
117	01	99	6842	CONTADORES JANZ CA JV100 DN20 Q3=2,5 R315 AN.PLAST. UNID 10	01	2017/10/27			184,50	12.50	12.50	5,77	5,77			178,73		
117	01	99	6843	CONTADORES JANZ CA JV100 DN20 Q3=2,5 R315 AN.PLAST. UNID 10	01	2017/10/27			184,50	12.50	12.50	5,77	5,77			178,73		
117	01	02	6844	BOMBA DOSEADORA VCO 05 10	01	2017/10/31			343,17	14.28	14.29	12,26	12,26			330,91		
111	02	02	6850	APARAFUSADORA PUNHO 10,8V 2,0 AH BC+1 BERNER	01	2017/11/03			266,05	20.00	20.00	8,87	8,87			257,18		
118	07	99	6851	MOTOBOMBA BENZA MOD BRP150 1.5"	01	2017/11/07			205,73	12.50	12.50	4,29	4,29			201,44		
107	09	99	6853	MONOLOCO PAREDE B/CIMA	01	2017/12/29			43,25	12.50	12.50	0,45	0,45			42,80		
107	09	99	6854	SANITA SIMPLES	01	2017/12/29			41,45	12.50	12.50	0,43	0,43			41,02		
117	01	99	6855	CONTADORES CJ LIG.STANDARD DN25 UNID 10	01	2017/12/27			65,44	12.50	12.50	0,68	0,68			64,76		
102	01	08	6860	SISTEMA WIRELESS PERCEPTION C/ DUAS COLUNAS E CABOS	01	2017/12/14			701,74	12.50	12.50	7,31	7,31			694,43		
102	01	08	6861	AMPLIFICADOR ITC T-120B + RACK AUDIOMAX ABS 6U	01	2017/12/13			545,16	12.50	12.50	5,68	5,68			539,48		
117	01	03	6862	BOMBA SUBMERSIVEL SP3A-33 2.2 KW 3X380-415V 50 HZ C/ KIT LIGAÇÃO	01	2017/11/29			1.131,91	14.28	14.29	26,95	26,95			1.104,96		
107	04	01	6863	AR CONDICIONADO DE PAREDE 18.000 BTUS INVERTER DAIKIN	01	2017/11/23			1.383,75	12.50	12.50	28,83	28,83			1.354,92		
117	01	04	6864	AR CONDICIONADO DE PAREDE 18.000 BTUS INVERTER DAIKIN	01	2017/11/23			1.383,75	25.00	25.00	57,66	57,66			1.326,09		
107	04	01	6865	AR CONDICIONADO DE PAREDE 12.000 BTUS INVERTER DAIKIN	01	2017/11/23			874,53	12.50	12.50	18,22	18,22			856,31		
117	01	99	6867	CONTADORES JANZ CA JV400 DN25 Q3=4 R400-RP 190MM UNID 10	01	2017/11/10			388,56	12.50	12.50	8,10	8,10			380,46		
106	02	99	6869	BALDE C/ PEDAL 25L - UNID 4	01	2017/10/24			40,00	12.50	12.50	1,25	1,25			38,75		
107	06	06	6870	TABULEIRO CUBETA C/N 1/1 INOX 530X325X100 66110Z UNIDADE 3	01	2017/11/13			72,96	25.00	25.00	3,04	3,04			69,92		
101	01	07	6871	IMPRESSORA DATACARD SD260	01	2017/12/19			982,77	25.00	25.00	20,47	20,47			962,30		
106	01	99	6873	ABRICO DE MADEIRA "CASA DO PAI NATAL"	01	2017/11/15			649,00	12.50	12.50	13,52	13,52			635,48		
107	06	03	6890	FOGÃO ELETRICO EM VITROCERAMICA 3EB720LR	01	2017/12/29			207,99	14.28	14.29	2,48	2,48			205,51		
107	06	03	6891	FORNO ELETRICO 3HB503NM	01	2017/12/29			233,99	14.28	14.29	2,79	2,79			231,20		
107	06	04	6892	EXAUSTOR 3BT730XP	01	2017/12/29			119,99	12.50	12.50	1,25	1,25			118,74		
107	03	06	6893	PROJETOR LED 10W SHD 6000 C/W IP65 - UNID 3	01	2017/12/29			52,20	12.50	12.50	0,54	0,54			51,66		
107	03	06	6894	PROJETOR LED 30W SHD 6000 C/W IP65 - UNID 3	01	2017/12/29			93,25	12.50	12.50	0,97	0,97			92,28		
Total Geral ou a Transportar .....									1.401.290,30								1.401.290,30	
									127.103,79								127.103,79	
									1.528.394,09								1.528.394,09	
												70.858,59	1.222.647,35				305.746,74	
																	3.338,47	



## MAPA ANEXO DEMONSTRAÇÕES FINANCEIRAS

ENTIDADE
MM

42.4 - Equipamento de transporte

Período : 1800/01/01 a 2017/12/31

Mesdore

Data : 2018/04/11  
Ano : 2017  
Moeda : EUR  
Página : 1

IDENTIFICAÇÃO DOS BENS				AQUISIÇÃO		ACTIVO IMOBILIZADO (Valores aquisição ou outro na falta daqueles)	VARIACÃO PATRIMONIAL		Valor Patrimonial Atualizado	REINTEGRAÇÕES E AMORTIZAÇÕES				Valor Patrimonial Líquido	ALIENAÇÕES/ABATES/TRANSFER.		
Cl.	Tipo	Bem	Nr. Inv.	Descrição	Tipo		Data	T.		Data	Valor	Tx. I	Tx. A.		Do Período	Acumulados	T.
108	01	99	560	CARRO TRANSPORTE MATERIAL		1998/07/16			302,59	302,59	12.50	12.50		302,59			
108	01	99	561	CARRO TRANSPORTE MATERIAL		1998/07/16			302,59	302,59	12.50	12.50		302,59			
108	01	99	594	CARRO TRANSP. MATERIAL INOX		2002/08/14			124,70	124,70	12.50	12.50		124,70			
202	04	04	3201	AUTOCARRO PASSAGEIROS		2000/12/20		GR 2013/03/19	155.098,99	1.505,52			14,28				
202	04	04	3201	AUTOCARRO PASSAGEIROS				GR 2013/08/13		199,55							
202	04	04	3201	AUTOCARRO PASSAGEIROS				GR 2013/10/16		8,59							
202	04	04	3201	AUTOCARRO PASSAGEIROS				GR 2015/12/31		339,30							
202	04	04	3201	AUTOCARRO PASSAGEIROS				GR 2016/12/30		1.931,10							
202	04	04	3201	AUTOCARRO PASSAGEIROS				GR 2017/07/19		1.366,38							
202	04	04	3201	AUTOCARRO PASSAGEIROS				GR 2017/09/07		517,20	160.966,63	6.67	1.585,73	158.818,14	2.148,49		
117	05	03	3334	EQ. TRANSP. E RECOLHA-CARRO EMPILHÁVEL		1998/07/16			384,05	384,05	12.50	12.50		384,05			
117	05	03	3341	EQ. TRANSP. E RECOLHA-CARRO C/ 2 BALDES		1998/06/26			1.117,24	1.117,24	12.50	12.50		1.117,24			
202	02	03	3440	AUTOMÓVEL		1992/09/10		GR 2013/03/05	16.044,51	1.301,71			25,00				
202	02	03	3440	AUTOMÓVEL				GR 2013/07/18		132,84							
202	02	03	3440	AUTOMÓVEL				GR 2015/12/31		425,94							
202	02	03	3440	AUTOMÓVEL				GR 2017/08/09		91,30	17.996,30	100,00	38,04	17.943,04	53,26		
202	01	03	3673	AUTOMÓVEL		2002/08/14		GR 2005/07/12	3.491,59	2.109,97			10,00				
202	01	03	3673	AUTOMÓVEL				RA 2011/01/02			5.601,56	14,29		5.601,56			
202	02	03	3675	AUTOMÓVEL	08	2002/08/14		GR 2013/05/07	1.246,99	87,48			25,00				
202	02	03	3675	AUTOMÓVEL				GR 2013/11/21		168,20							
202	02	03	3675	AUTOMÓVEL				GR 2015/12/31		620,90							
202	02	03	3675	AUTOMÓVEL				GR 2016/12/30		233,70							
202	02	03	3675	AUTOMÓVEL				GR 2017/08/14		73,06							
202	02	03	3675	AUTOMÓVEL				GR 2017/09/05		273,68	2.704,01	20,00	481,07	2.624,11	79,90		
202	03	04	3677	AUTOMÓVEL		2002/08/14		GR 2003/06/02	2.493,99	725,48			20,00				
202	03	04	3677	AUTOMÓVEL				GR 2013/06/20		393,60	3.613,07	100,00		3.613,07			
202	01	03	3678	AUTOMÓVEL		2002/08/14		GR 2013/07/17	9.975,96	28,44			10,00				
202	01	03	3678	AUTOMÓVEL				GR 2013/12/19		154,98							
202	01	03	3678	AUTOMÓVEL				GR 2017/03/02		442,80							
202	01	03	3678	AUTOMÓVEL				GR 2017/08/14		401,83							
202	01	03	3678	AUTOMÓVEL				GR 2017/12/29		942,58							
202	01	03	3678	AUTOMÓVEL				RA 2011/01/02			11.946,59	16,67	920,21	11.079,59	867,00		
202	01	03	3681	AUTOMÓVEL		2002/08/14		GR 2006/03/17	5.985,57	3.487,51			10,00				
202	01	03	3681	AUTOMÓVEL				GR 2013/10/21		90,72							
202	01	03	3681	AUTOMÓVEL				GR 2017/08/09		200,90							
202	01	03	3681	AUTOMÓVEL				GR 2017/12/29		1.189,63	10.954,33	16,67	333,14	9.896,94	1.057,39		
202	09	01	3682	TRACTOR AGRÍCOLA		2002/08/14		GR 2013/07/05	2.493,99	1.476,00			16,66				
202	09	01	3682	TRACTOR AGRÍCOLA				GR 2013/10/28		53,25							
202	09	01	3682	TRACTOR AGRÍCOLA				GR 2014/11/07		3.836,44							
202	09	01	3682	TRACTOR AGRÍCOLA				GR 2014/11/18		1.211,71	9.071,39	50,00		9.071,39			
202	03	04	3683	AUTOMÓVEL		2002/08/14		GR 2012/08/07	4.987,98	1.168,50			20,00				
202	03	04	3683	AUTOMÓVEL				GR 2013/05/10		302,56							
202	03	04	3683	AUTOMÓVEL				GR 2013/07/30		1.670,81							
202	03	04	3683	AUTOMÓVEL				GR 2013/08/01		299,35							
202	03	04	3683	AUTOMÓVEL				GR 2013/09/23		159,90							
202	03	04	3683	AUTOMÓVEL				GR 2015/04/08		1.102,19							
202	03	04	3683	AUTOMÓVEL				GR 2017/10/10		526,88							
202	03	04	3683	AUTOMÓVEL				GR 2017/12/29		196,37	10.414,54	25,00	312,54	10.003,83	410,71		
Total Geral ou a Transportar .....									204.050,74	31.446,85	235.499,59		3.670,73	230.882,84	4.616,75		

## MAPA ANEXO DEMONSTRAÇÕES FINANCEIRAS

ENTIDADE
MM

42.4

- Equipamento de transporte

292

Período : 1800/01/01 a 2017/12/31

Data : 2018/04/11  
 Ano : 2017  
 Moeda : EUR  
 Página : 2

IDENTIFICAÇÃO DOS BENS				AQUISIÇÃO		ACTIVO IMOBILIZADO (Valores aquisição ou outro na falta daqueles)	VARIACÃO PATRIMONIAL		Valor Patrimonial Atualizado	REINTEGRAÇÕES E AMORTIZAÇÕES			Valor Patrimonial Líquido	ALIENAÇÕES/ABATES/TRANSFER. (Valor Bruto do abate)			
Cl.	Tipo	Bem	Nr. Inv.	Descrição	Tipo		Data	T.		Data	Valor	Tx. I		Tx. A.	Do Período	Acumulados	T.
202	02	03	3688	AUTOMÓVEL		2002/08/14		2012/11/09	1.173,08								
202	02	03	3688	AUTOMÓVEL				2013/09/12	195,12								
202	02	03	3688	AUTOMÓVEL				2013/09/26	175,09								
202	02	03	3688	AUTOMÓVEL				2013/10/01	15,39								
202	02	03	3688	AUTOMÓVEL				2013/10/17	38,57								
202	02	03	3688	AUTOMÓVEL				2013/12/03	287,46								
202	02	03	3688	AUTOMÓVEL				2015/12/31	336,59								
202	02	03	3688	AUTOMÓVEL				2016/12/29	332,10								
202	02	03	3688	AUTOMÓVEL				2016/12/30	197,59								
202	02	03	3688	AUTOMÓVEL				2017/08/14	98,40								
202	02	03	3688	AUTOMÓVEL				2017/12/29	184,50	5.527,88		20.00	576,87	5.336,30		191,58	
202	01	02	3689	AUTOMÓVEL		2002/08/14		2013/06/19	88,56								
202	01	02	3689	AUTOMÓVEL				2013/09/10	30,06								
202	01	02	3689	AUTOMÓVEL				2013/11/21	70,11								
202	01	02	3689	AUTOMÓVEL				2016/12/29	83,03								
202	01	02	3689	AUTOMÓVEL				2016/12/30	239,17								
202	01	02	3689	AUTOMÓVEL				2017/08/14	19,80	6.516,30		20.00	315,15	6.516,30			
202	07	04	3769	PESADO ESPECIAL LIMP. URBANA		1996/08/06		2006/03/30	5.599,41			20.00					
202	07	04	3769	PESADO ESPECIAL LIMP. URBANA				2011/10/14	3.015,70								
202	07	04	3769	PESADO ESPECIAL LIMP. URBANA				2012/01/06	621,89								
202	07	04	3769	PESADO ESPECIAL LIMP. URBANA				2012/01/23	1.230,00								
202	07	04	3769	PESADO ESPECIAL LIMP. URBANA				2012/08/06	5.722,97								
202	07	04	3769	PESADO ESPECIAL LIMP. URBANA				2012/11/07	371,95								
202	07	04	3769	PESADO ESPECIAL LIMP. URBANA				2013/02/05	4.600,20								
202	07	04	3769	PESADO ESPECIAL LIMP. URBANA				2013/05/21	55,35								
202	07	04	3769	PESADO ESPECIAL LIMP. URBANA				2013/05/29	1.246,97								
202	07	04	3769	PESADO ESPECIAL LIMP. URBANA				2013/07/18	95,94								
202	07	04	3769	PESADO ESPECIAL LIMP. URBANA				2013/12/31	36,90								
202	07	04	3769	PESADO ESPECIAL LIMP. URBANA				2014/02/04	1.396,65								
202	07	04	3769	PESADO ESPECIAL LIMP. URBANA				2014/02/28	2.168,63								
202	07	04	3769	PESADO ESPECIAL LIMP. URBANA				2014/12/31	851,76								
202	07	04	3769	PESADO ESPECIAL LIMP. URBANA				2015/12/31	3.490,99								
202	07	04	3769	PESADO ESPECIAL LIMP. URBANA				2016/12/24	172,20								
202	07	04	3769	PESADO ESPECIAL LIMP. URBANA				2016/12/25	458,99								
202	07	04	3769	PESADO ESPECIAL LIMP. URBANA				2016/12/26	887,79								
202	07	04	3769	PESADO ESPECIAL LIMP. URBANA				2016/12/27	415,74								
202	07	04	3769	PESADO ESPECIAL LIMP. URBANA				2016/12/28	440,11								
202	07	04	3769	PESADO ESPECIAL LIMP. URBANA				2016/12/30	587,23								
202	07	04	3769	PESADO ESPECIAL LIMP. URBANA				2017/07/11	3.417,73								
202	07	04	3769	PESADO ESPECIAL LIMP. URBANA				2017/10/01	1.404,81								
202	07	04	3769	PESADO ESPECIAL LIMP. URBANA				2017/11/17	238,01								
202	07	04	3769	PESADO ESPECIAL LIMP. URBANA				2017/11/18	719,06								
202	07	04	3769	PESADO ESPECIAL LIMP. URBANA				2017/12/29	202,95	114.268,59		33.33	5.494,41	110.982,94		3.285,65	
202	02	03	3795	LIGEIRO MERCADORIAS		2002/08/14		2017/08/14	197,78			25.00					
202	02	03	3795	LIGEIRO MERCADORIAS				2017/12/29	378,10	3.069,87		16.67	220,28	2.714,27		355,60	
202	02	02	3796	AUTOMÓVEL		2002/08/14		2008/01/16	743,91			25.00					
202	02	02	3796	AUTOMÓVEL				2013/05/07	37,87								
202	02	02	3796	AUTOMÓVEL				2013/05/23	36,90								
202	02	02	3796	AUTOMÓVEL				2013/05/28	17,27	2.831,14		100.00		2.831,14			
Total Geral ou a Transportar .....							291.838,14		75.875,23	367.713,37			10.277,44	359.263,79		8.449,58	

## MAPA ANEXO DEMONSTRAÇÕES FINANCEIRAS

ENTIDADE
MM

42.4 - Equipamento de transporte


Período : 1800/01/01 a 2017/12/31

*APJefere*

Data : 2018/04/11  
Ano : 2017  
Moeda : EUR  
Página : 3

IDENTIFICAÇÃO DOS BENS				AQUISIÇÃO		ACTIVO IMOBILIZADO (Valores aquisição ou outro na falta daqueles)	VARIÇÃO PATRIMONIAL		Valor Patrimonial Atualizado	REINTEGRAÇÕES E AMORTIZAÇÕES			Valor Patrimonial Líquido	ALIENAÇÕES/ABATES/TRANSFER. (Valor Bruto do abate)				
Cl.	Tipo	Bem	Nr. Inv.	Descrição	Tipo		Data	T.		Data	Valor	Tx. I		Tx. A.	Do Período	Acumulados	T.	Valor
202	09	01	3799	TRACTOR AGRICOLA		2002/08/14			997,60	16.66	16.67		997,60					
202	03	04	3950	PESADO MERCADORIAS		2002/08/14	GR	2004/06/26	2.235,41	20.00								
202	03	04	3950	PESADO MERCADORIAS			GR	2005/11/28	4.288,30									
202	03	04	3950	PESADO MERCADORIAS			GR	2017/08/14	529,06									
202	03	04	3950	PESADO MERCADORIAS			GR	2017/12/29	444,72	10.490,28	20.00	513,95	10.030,45	459,83				
202	09	01	3951	TRACTOR AGRICOLA		2002/08/14	GR	2013/05/13	10,33	16.66								
202	09	01	3951	TRACTOR AGRICOLA			GR	2013/06/20	1.859,76									
202	09	01	3951	TRACTOR AGRICOLA			GR	2013/11/12	9,23									
202	09	01	3951	TRACTOR AGRICOLA			GR	2015/11/24	370,85	4.744,16	16.67		4.744,16					
202	03	04	4417	AUTOMOVEL	08	2004/02/23	GR	2004/05/30	9.913,31	20.00								
202	03	04	4417	AUTOMOVEL			GR	2015/12/31	184,50									
202	03	04	4417	AUTOMOVEL			GR	2016/03/24	501,04	10.599,65	100.00	106,68	10.599,65					
202	01	02	4664	AUTOMOVEL	02	2005/01/20	GR	2012/03/16	492,00	25.00								
202	01	02	4664	AUTOMOVEL			GR	2012/08/10	429,89									
202	01	02	4664	AUTOMOVEL			GR	2013/06/20	86,10									
202	01	02	4664	AUTOMOVEL			GR	2013/08/13	104,22									
202	01	02	4664	AUTOMOVEL			GR	2017/08/14	128,32	8.950,83	100.00	585,81	9.408,32	-457,49				
202	01	02	4665	AUTOMOVEL	02	2005/01/20	GR	2013/08/08	205,77	25.00								
202	01	02	4665	AUTOMOVEL			GR	2013/08/13	126,79									
202	01	02	4665	AUTOMOVEL			GR	2013/09/23	376,66									
202	01	02	4665	AUTOMOVEL			GR	2013/11/22	24,60									
202	01	02	4665	AUTOMOVEL			GR	2013/12/19	95,94									
202	01	02	4665	AUTOMOVEL			GR	2017/08/14	307,50	8.847,56	20.00	307,50	8.847,56					
202	01	02	4742	AUTOMOVEL	07	2006/07/03	GR	2012/03/15	676,99	12.50								
202	01	02	4742	AUTOMOVEL			GR	2012/04/04	215,25									
202	01	02	4742	AUTOMOVEL			GR	2012/12/06	593,75									
202	01	02	4742	AUTOMOVEL			GR	2012/12/07	656,00									
202	01	02	4742	AUTOMOVEL			GR	2013/03/18	806,56									
202	01	02	4742	AUTOMOVEL			GR	2013/07/04	720,43									
202	01	02	4742	AUTOMOVEL			GR	2014/03/18	1.291,31									
202	01	02	4742	AUTOMOVEL			GR	2014/12/31	674,58									
202	01	02	4742	AUTOMOVEL			GR	2016/12/27	527,60									
202	01	02	4742	AUTOMOVEL			GR	2016/12/28	316,16									
202	01	02	4742	AUTOMOVEL			GR	2016/12/29	473,92									
202	01	02	4742	AUTOMOVEL			GR	2016/12/30	283,48									
202	01	02	4742	AUTOMOVEL			GR	2016/12/31	476,58									
202	01	02	4742	AUTOMOVEL			GR	2017/12/30	1.037,32									
202	01	02	4742	AUTOMOVEL			OU	2006/07/03	124,10									
202	01	02	4742	AUTOMOVEL			OU	2006/08/18	105,29									
202	01	02	4742	AUTOMOVEL			OU	2006/10/04	105,18									
202	01	02	4742	AUTOMOVEL			OU	2006/10/25	124,90									
202	01	02	4742	AUTOMOVEL			OU	2006/12/05	125,49									
202	01	02	4742	AUTOMOVEL			OU	2007/02/16	125,59									
202	01	02	4742	AUTOMOVEL			OU	2007/02/17	126,35									
202	01	02	4742	AUTOMOVEL			OU	2007/03/16	126,26									
202	01	02	4742	AUTOMOVEL			OU	2007/04/02	126,37									
202	01	02	4742	AUTOMOVEL			OU	2007/04/24	126,92									
202	01	02	4742	AUTOMOVEL			OU	2007/05/29	126,96									
Total Geral ou a Transportar .....									347.086,13				108.693,69	412.343,45		11.791,38	403.891,53	8.451,92

## MAPA ANEXO DEMONSTRAÇÕES FINANCEIRAS



ENTIDADE
MM

Período : 1800/01/01 a 2017/12/31

294

Data :  
Ano : 2017  
Moeda : EUR  
Página : 4

IDENTIFICAÇÃO DOS BENS				AQUISIÇÃO		ACTIVO IMOBILIZADO (Valores aquisição ou outro na falta daqueles)	VARIACÃO PATRIMONIAL		Valor Patrimonial Atualizado	REINTEGRAÇÕES E AMORTIZAÇÕES				Valor Patrimonial Líquido	ALIENAÇÕES/ABATES/TRANSFER. (Valor Bruto do abate)		
Cl.	Tipo	Ben	Nr. Inv.	Descrição	Tipo		Data	T.		Data	Valor	Tx. I	Tx. A.		Do Período	Acumulados	T.
202	01	02	4742	AUTOMOVEL			OU	2007/06/28	127,11								
202	01	02	4742	AUTOMOVEL			OU	2007/08/03	127,59								
202	01	02	4742	AUTOMOVEL			OU	2007/09/03	127,61								
202	01	02	4742	AUTOMOVEL			OU	2007/10/04	128,13								
202	01	02	4742	AUTOMOVEL			OU	2007/11/02	128,45								
202	01	02	4742	AUTOMOVEL			OU	2007/12/06	127,95								
202	01	02	4742	AUTOMOVEL			OU	2008/01/14	127,88								
202	01	02	4742	AUTOMOVEL			OU	2008/02/07	129,03								
202	01	02	4742	AUTOMOVEL			OU	2008/03/10	127,90								
202	01	02	4742	AUTOMOVEL			OU	2008/04/03	127,86								
202	01	02	4742	AUTOMOVEL			OU	2008/05/05	128,13								
202	01	02	4742	AUTOMOVEL			OU	2008/06/05	128,27								
202	01	02	4742	AUTOMOVEL			OU	2008/07/18	122,20								
202	01	02	4742	AUTOMOVEL			OU	2008/09/09	122,36								
202	01	02	4742	AUTOMOVEL			OU	2008/09/10	122,37								
202	01	02	4742	AUTOMOVEL			OU	2008/10/03	122,40								
202	01	02	4742	AUTOMOVEL			OU	2008/10/29	122,71								
202	01	02	4742	AUTOMOVEL			OU	2008/12/02	123,04								
202	01	02	4742	AUTOMOVEL			OU	2009/01/21	121,34								
202	01	02	4742	AUTOMOVEL			OU	2009/01/29	119,85								
202	01	02	4742	AUTOMOVEL			OU	2009/03/16	118,58								
202	01	02	4742	AUTOMOVEL			OU	2009/04/16	117,75								
202	01	02	4742	AUTOMOVEL			OU	2009/05/14	117,21								
202	01	02	4742	AUTOMOVEL			OU	2009/05/29	116,84								
202	01	02	4742	AUTOMOVEL			OU	2009/06/25	116,67								
202	01	02	4742	AUTOMOVEL			OU	2009/08/14	116,70								
202	01	02	4742	AUTOMOVEL			OU	2009/09/04	116,31								
202	01	02	4742	AUTOMOVEL			OU	2009/10/06	116,18								
202	01	02	4742	AUTOMOVEL			OU	2009/11/04	116,12								
202	01	02	4742	AUTOMOVEL			OU	2009/12/23	116,09								
202	01	02	4742	AUTOMOVEL			OU	2010/02/04	116,14								
202	01	02	4742	AUTOMOVEL			OU	2010/03/03	116,10								
202	01	02	4742	AUTOMOVEL			OU	2010/03/05	116,10								
202	01	02	4742	AUTOMOVEL			OU	2010/04/13	116,08								
202	01	02	4742	AUTOMOVEL			OU	2010/04/26	116,07								
202	01	02	4742	AUTOMOVEL			OU	2010/05/31	116,07								
202	01	02	4742	AUTOMOVEL			OU	2010/07/07	121,89								
202	01	02	4742	AUTOMOVEL			OU	2010/08/05	121,91								
202	01	02	4742	AUTOMOVEL			OU	2010/08/24	122,01								
202	01	02	4742	AUTOMOVEL			OU	2010/09/17	122,05								
202	01	02	4742	AUTOMOVEL			OU	2010/10/29	122,03								
202	01	02	4742	AUTOMOVEL			OU	2010/11/19	122,13								
202	01	02	4742	AUTOMOVEL			OU	2011/01/28	133,79								
202	01	02	4742	AUTOMOVEL			OU	2011/01/29	133,78								
202	01	02	4742	AUTOMOVEL			OU	2011/03/15	133,77								
202	01	02	4742	AUTOMOVEL			OU	2011/03/25	133,82								
202	01	02	4742	AUTOMOVEL			OU	2011/05/05	133,82								
202	01	02	4742	AUTOMOVEL			OU	2011/05/30	133,90								
202	01	02	4742	AUTOMOVEL			OU	2011/07/11	133,95								
202	01	02	4742	AUTOMOVEL			OU	2011/08/18	153,38								
Total Geral ou a Transportar .....						347.086,13			114.893,11	412.343,45			11.791,38	403.891,53	8.451,92		

## MAPA ANEXO DEMONSTRAÇÕES FINANCEIRAS

ENTIDADE
MM

Período : 1800/01/01 a 2017/12/31

*10/04/2018*

Data :  
Ano : 2017  
Moeda : EUR  
Página : 5

IDENTIFICAÇÃO DOS BENS				AQUISIÇÃO		ACTIVO IMOBILIZADO (Valores aquisição ou outro na falta dequeses)	VARIÇÃO PATRIMONIAL		Valor Patrimonial Atualizado	REINTEGRAÇÕES E AMORTIZAÇÕES				Valor Patrimonial Líquido	ALIENAÇÕES/ABATES/TRANSFER. (Valor Bruto do abate)		
Cl.	Tipo	Ben	Nr. Inv.	Descrição	Tipo		Data	T.		Data	Valor	Tx. I	Tx. A.		Do Período	Acumulados	T.
202	01	02	4742	AUTOMÓVEL			OU	2011/10/28	-143,46	49.492,33							
202	04	04	5147	AUTOCARRO PASSAGEIROS	01	2008/10/16	GR	2013/08/26	111,17	10.00		7.14	1.333,44	47.164,78		2.327,55	
202	04	04	5147	AUTOCARRO PASSAGEIROS			GR	2013/12/19	934,80								
202	04	04	5147	AUTOCARRO PASSAGEIROS			GR	2014/03/19	273,68								
202	04	04	5147	AUTOCARRO PASSAGEIROS			GR	2014/05/07	4.375,25								
202	04	04	5147	AUTOCARRO PASSAGEIROS			GR	2015/12/31	248,93								
202	04	04	5147	AUTOCARRO PASSAGEIROS			GR	2016/12/29	69,73								
202	04	04	5147	AUTOCARRO PASSAGEIROS			GR	2016/12/30	246,65								
202	04	04	5147	AUTOCARRO PASSAGEIROS			GR	2017/02/07	7.113,72								
202	04	04	5147	AUTOCARRO PASSAGEIROS			GR	2017/03/08	3.111,86								
202	04	04	5147	AUTOCARRO PASSAGEIROS			GR	2017/07/17	599,95								
202	04	04	5147	AUTOCARRO PASSAGEIROS			GR	2017/11/08	1.015,15	129.748,82	14.29	9.190,24	126.834,73	2.914,09			
202	05	03	5623	VEICULO TODO-O-TERRENO MITSUBISHI	08	2010/07/01	GR	2012/05/23	244,40	10.00							
202	05	03	5623	VEICULO TODO-O-TERRENO MITSUBISHI			GR	2013/08/13	15,30								
202	05	03	5623	VEICULO TODO-O-TERRENO MITSUBISHI			GR	2016/12/30	727,17								
202	05	03	5623	VEICULO TODO-O-TERRENO MITSUBISHI			GR	2017/08/14	278,39								
202	05	03	5623	VEICULO TODO-O-TERRENO MITSUBISHI			GR	2017/12/29	126,36	2.391,62	3.33	390,21	1.212,68	1.178,94			
202	09	01	5858	TRACTOR AGRICOLA JOHN DEERE	02	2011/11/15	EF	2013/06/19	-0,01	10.00							
202	09	01	5858	TRACTOR AGRICOLA JOHN DEERE			GR	2013/02/20	110,70								
202	09	01	5858	TRACTOR AGRICOLA JOHN DEERE			GR	2013/05/07	331,55								
202	09	01	5858	TRACTOR AGRICOLA JOHN DEERE			GR	2013/05/28	138,88								
202	09	01	5858	TRACTOR AGRICOLA JOHN DEERE			GR	2013/07/17	166,05								
202	09	01	5858	TRACTOR AGRICOLA JOHN DEERE			GR	2016/07/07	239,85								
202	09	01	5858	TRACTOR AGRICOLA JOHN DEERE			GR	2016/09/29	703,57								
202	09	01	5858	TRACTOR AGRICOLA JOHN DEERE			GR	2016/12/25	30,75								
202	09	01	5858	TRACTOR AGRICOLA JOHN DEERE			GR	2016/12/26	420,05								
202	09	01	5858	TRACTOR AGRICOLA JOHN DEERE			GR	2016/12/27	78,87								
202	09	01	5858	TRACTOR AGRICOLA JOHN DEERE			GR	2016/12/28	364,60								
202	09	01	5858	TRACTOR AGRICOLA JOHN DEERE			GR	2016/12/29	321,77								
202	09	01	5858	TRACTOR AGRICOLA JOHN DEERE			GR	2017/08/14	2.745,47								
202	09	01	5858	TRACTOR AGRICOLA JOHN DEERE			GR	2017/08/31	841,00								
202	09	01	5858	TRACTOR AGRICOLA JOHN DEERE			GR	2017/12/29	29,15	10.522,25	1.56	1.039,76	3.254,24	7.268,01			
202	02	03	6145	VEICULO MERCADORIAS NISSAN PICK-UP-D21 4X2	02	2013/03/20	GR	2013/10/16	11,38	4.511,38	10.00	0.88	451,21	2.180,14	2.331,24		
202	09	01	6294	TRACTOR AGRICOLA NEW HOLLAND 55-56 DT M/S	01	2014/08/08	GR	2015/12/31	288,67	10.00							
202	09	01	6294	TRACTOR AGRICOLA NEW HOLLAND 55-56 DT M/S			GR	2016/12/30	742,96								
202	09	01	6294	TRACTOR AGRICOLA NEW HOLLAND 55-56 DT M/S			GR	2017/03/01	1.913,01								
202	09	01	6294	TRACTOR AGRICOLA NEW HOLLAND 55-56 DT M/S			GR	2017/08/09	44,03	16.548,67	1.18	1.694,25	5.022,63	11.526,04			
202	01	02	6297	VEICULO LIGEIRO PASSAGEIROS FORD MONDEO	02	2014/09/26	GR	2016/07/26	702,27	12.50							
202	01	02	6297	VEICULO LIGEIRO PASSAGEIROS FORD MONDEO			GR	2017/03/24	892,39								
202	01	02	6297	VEICULO LIGEIRO PASSAGEIROS FORD MONDEO			GR	2017/12/29	374,65	15.969,31	1.59	1.905,35	6.058,39	9.910,92			
202	07	04	6852	ESPECIAL LIMPEZA URBANA-VEICULO RECOLHA RESIDUOS SOLIDOS	01	2017/11/27				134.685,00	7.24	7.14	1.603,39	1.603,39	133.082,61		
Total Geral ou a Transportar .....						630.479,06			145.733,77	776.212,83			29.399,23	597.222,51	178.990,32		

## MAPA ANEXO DEMONSTRAÇÕES FINANCEIRAS



ENTIDADE
MM

42.5 - Ferramentas e utensilios

296

Data : 2018/04/11  
Ano : 2017  
Moeda : EUR  
Página : 1

Período : 1800/01/01 a 2017/12/31

IDENTIFICAÇÃO DOS BENS				AQUISIÇÃO		ACTIVO IMOBILIZADO (Valores aquisição ou outro na falta daqueles)	VARIÇÃO PATRIMONIAL		Valor Patrimonial Atualizado	REINTEGRAÇÕES E AMORTIZAÇÕES				Valor Patrimonial Líquido	ALIENAÇÕES/ABATES/TRANSFER. (Valor Bruto do abate)			
Cl.	Tipo	Bem	Nr. Inv.	Descrição	Tipo		Data	T.		Data	Valor	Tx. I	Tx A.		Do Período	Acumulados	T.	Valor
112	01	03	47	EXTINTORES-6 KG ABC - EXMON		2000/01/20			44,48	44,48	25,00	25,00		44,48				
112	01	03	113	EXTINTORES-6 KG ABC - SICSA		2000/01/20			44,48	44,48	25,00	25,00		44,48				
107	06	05	850	MESA 130X50X70 FORM BRANCO		2002/08/14			49,88	49,88	12,50	12,50		49,88				
107	06	04	851	FOGAREIRO 2 BICOS GÁS		1996/09/24			102,80	102,80	14,28	12,50		102,80				
107	06	04	852	VARINHA MÁGICA INDUSTRIAL		1997/02/05			486,69	486,69	14,28			486,69				
107	06	04	853	VARINHA MÁGICA		2002/08/14			14,96	14,96	14,28	14,29		14,96				
107	06	02	984	ARCA CONGELADORA HORIZONTAL		1997/04/02			427,10	427,10	14,28	14,29		427,10				
107	06	02	985	FRIGORÍFICO COMBI VERTICAL		1997/04/02			943,59	943,59	14,28	14,29		943,59				
107	06	04	986	MICRO-ONDAS		1997/08/26			168,85	168,85	14,28			168,85				
107	06	04	987	VARINHA MÁGICA INDUSTRIAL		2001/09/25			378,00	378,00	14,28	14,29		378,00				
107	06	04	988	VARINHA MÁGICA		2000/05/16			529,82	529,82	14,28	14,29		529,82				
107	06	04	990	FOGAREIRO 2 BICOS GÁS		2002/08/14			39,90	39,90	14,28	14,29		39,90				
107	06	04	991	FOGÃO 3BICOS C/FORNO GÁS		1996/09/24			102,80	102,80	14,28	12,50		102,80				
109	02	04	992	ELECTROCUTORES DE INSECTOS-TECTO		1998/08/10			113,47	113,47	20,00			113,47				
107	06	05	993	MESA 200X90X85 MAD CAST		2002/08/14			74,82	74,82	12,50	12,50		74,82				
107	06	05	994	BLOCO GAV 50X60X82 MAD CAST		2002/08/14			49,88	49,88	12,50	12,50		49,88				
118	07	99	1211	GERADOR A GASOLINA		2002/08/14			39,90	39,90	12,50	12,50		39,90				
111	02	02	1212	BERBEQUIM		2002/08/14			34,92	34,92	20,00	20,00		34,92				
111	02	02	1213	REBARBADORA		2000/07/12			270,56	270,56	20,00	20,00		270,56				
111	02	02	1214	MARTELO ELÉCTRICO		2002/08/14			199,52	199,52	20,00	20,00		199,52				
111	02	02	1215	DETECTOR FUGAS		2001/08/02			2.738,90	2.738,90	20,00	20,00		2.738,90				
111	02	01	1221	APARAFUSADORA	01	2001/12/04			177,41	177,41	25,00	25,00		177,41				
111	02	99	1228	MANÇARICO	01	2001/11/28			18,46	18,46	25,00	25,00		18,46				
111	02	01	1237	MARTELO J/CH PANCADA 1/2" & BITS IMP	01	2002/06/26			130,11	130,11	25,00	25,00		130,11				
111	02	01	1238	MARTELO J/CH PANCADA 1/2" & BITS IMP	01	2002/05/27			152,29	152,29	25,00	25,00		152,29				
111	02	01	1269	BOMBA DE LUBRIFICAR	01	2002/03/13			14,54	14,54	25,00	25,00		14,54				
111	02	01	1270	BOMBA DE PUXAR OLEO	01	2002/03/13			42,13	42,13	25,00	25,00		42,13				
111	02	01	1277	ALICATE UNIVERSAL	01	2002/03/22			2,74	2,74	25,00	25,00		2,74				
111	02	01	1278	ALICATE DE CORTE	01	2002/03/22			2,24	2,24	25,00	25,00		2,24				
111	02	03	1279	MARTELO TEX 32 PS	01	2002/03/26			1.400,62	1.400,62	12,50	12,50		1.400,62				
111	02	03	1280	MARTELO TEX 32 PS	01	2002/03/26			1.400,62	1.400,62	12,50	12,50		1.400,62				
111	02	03	1281	MARTELO TEX 32 PS	01	2002/03/26			1.400,62	1.400,62	12,50	12,50		1.400,62				
111	02	99	1283	TORNO DE BANCADA	01	2002/04/11			172,17	172,17	25,00	25,00		172,17				
111	02	02	1300	SERRA ZAGAIA	01	2002/06/17			5,74	5,74	20,00	20,00		5,74				
107	06	02	1384	FRIGORÍFICO COMBINADO VERTICAL		2000/07/12			373,02	373,02	14,28	14,29		373,02				
109	03	06	1437	ASPIRADOR DE ALUMINIO 2"	01	2002/03/11			113,81	113,81	25,00	25,00		113,81				
109	03	06	1438	CONJUNTO FLUTUADOR (UNID 3)	01	2002/03/11			24,85	24,85	25,00	25,00		24,85				
109	03	06	1439	VARA TELESCOPIA AST. 5 MTS	01	2002/03/11			49,32	49,32	25,00	25,00		49,32				
109	03	06	1440	APANHA FOLHAS FUNDO ASTRAL	01	2002/03/11			20,72	20,72	25,00	25,00		20,72				
107	06	04	1590	MAQUINA LAVAR LOIÇA		2000/03/23			1.751,51	1.751,51	GR 2012/12/12			14,28				
107	06	04	1590	MAQUINA LAVAR LOIÇA							GR 2012/12/28			135,30				
107	06	05	1595	MESA 75X70X55 MARM		2002/08/14			74,82	74,82	12,50	12,50		74,82				
107	06	05	1596	CADEIRAS-S/RODAS S/BRAÇOS FORM CAST		2002/08/14			9,98	9,98	12,50	12,50		9,98				
107	06	05	1597	CADEIRAS-S/RODAS S/BRAÇOS FORM CAST		2002/08/14			9,98	9,98	12,50	12,50		9,98				
107	06	05	1598	CADEIRAS-S/RODAS S/BRAÇOS FORM CAST		2002/08/14			9,98	9,98	12,50	12,50		9,98				
107	06	05	1599	CADEIRAS-S/RODAS S/BRAÇOS FORM CAST		2002/08/14			9,98	9,98	12,50	12,50		9,98				
107	06	05	1600	CADEIRAS-S/RODAS S/BRAÇOS FORM CAST		2002/08/14			9,98	9,98	12,50	12,50		9,98				
107	06	05	1601	CADEIRAS-S/RODAS S/BRAÇOS FORM CAST		2002/08/14			9,98	9,98	12,50	12,50		9,98				
107	06	05	1602	CADEIRAS-S/RODAS S/BRAÇOS FORM CAST		2002/08/14			9,98	9,98	12,50	12,50		9,98				
107	06	02	1603	FRIGORÍFICO COMBINADO VERTICAL		2002/08/14			149,64	149,64	14,28	14,29		149,64				
Total Geral ou a Transportar .....									14.402,56					571,95	14.974,51			14.974,51

## MAPA ANEXO DEMONSTRAÇÕES FINANCEIRAS

ENTIDADE
NM

42.5 - Ferramentas e utensilios

297

Período : 1800/01/01 a 2017/12/31

*Resposta*

Data : 2018/04/11  
Ano : 2017  
Moeda : EUR  
Página : 2

IDENTIFICAÇÃO DOS BENS				AQUISIÇÃO		ACTIVO IMOBILIZADO (Valores aquisição ou outro na falta daqueles)	VARIACÃO PATRIMONIAL		Valor Patrimonial Actualizado	REINTEGRAÇÕES E AMORTIZAÇÕES			Valor Patrimonial Líquido	ALIENAÇÕES/ABATES/TRANSFER. (Valor Bruto do abate)			
Cl.	Tipo	Ben	Nr.Inv.	Descrição	Tipo		Data	T.		Data	Valor	Tx. I		Tx. A.	Do Período	Acumulados	T.
107	06	04	1606	FRITADEIRA 1 CUBA ELÉCTRICA		2000/03/22			996,98	14.28	14.29		996,98				
107	06	04	1607	GRELHADOR GÁS		2000/03/22			1.005,13	14.28	14.29		1.005,13				
107	06	04	1608	FOGÃO 4BICOS C/FORNO GÁS		2000/03/22			1.623,69	14.28	14.29		1.623,69				
107	06	04	1609	HOTTE INOX		2000/03/22			1.871,96	14.28	14.29		1.871,96				
107	06	04	1612	MÃO. ESPREMEDORA FRUTA		1998/08/10			385,22	14.28	14.29		385,22				
107	06	04	1614	PATUSCA(FORNO ELÉCTRICO)		2002/08/14			7,48	14.28	14.29		7,48				
107	06	02	1663	FRIGORÍFICO COMBINADO VERTICAL		1996/09/24			426,60	14.28			426,60				
107	06	04	1665	FOGÃO 3BICOS C/FORNO GÁS		1997/04/02	RA	2011/01/02	968,42	14.28			968,42				
109	02	04	1667	ELECTROCUTORES DE INSECTOS-TECTO		1996/09/24			128,92	20.00	20.00		128,92				
107	06	05	1668	BANCADA 200X85X85 MAD CAST		2002/08/14			99,76	12.50	12.50		99,76				
118	07	99	1809	GERADOR A GASÓLEO		2002/08/14			39,90	12.50	12.50		39,90				
107	06	04	1855	PICADORA ELÉCTRICA		2000/05/16			35,38	14.28	14.29		35,38				
107	06	04	1856	PICADORA ELÉCTRICA		2002/08/14			14,96	14.28	14.29		14,96				
107	06	04	1857	BATEDEIRA ELÉCTRICA		2002/08/14			14,96	14.28	14.29		14,96				
107	06	04	1858	PICADORA MANUAL		2001/09/25			45,74	14.28	14.29		45,74				
107	06	05	1859	MESA 70X60X50 XISTO		2002/08/14			74,82	12.50	12.50		74,82				
107	06	05	1860	MESA 70X60X50 XISTO		2002/08/14			74,82	12.50	12.50		74,82				
107	06	04	1861	VARINHA MÁGICA		1999/12/07			20,05	14.28	14.29		20,05				
107	06	04	2095	MOINHO CAFÉ		1996/07/19			290,52	14.28	12.50		290,52				
107	06	04	2096	MÃO. CAFÉ EXPRESSO		2000/08/16			1.628,73	14.28	14.29		1.628,73				
107	06	04	2098	TORRADERA		2000/09/27			39,54	14.28	14.29		39,54				
107	06	02	2175	FRIGORÍFICO VERTICAL		1990/08/14			193,96	14.28	14.29		193,96				
107	07	05	2323	MÃO. SECAR ROUPA		2002/08/14			149,64	14.28	14.29		149,64				
107	07	02	2421	MÃO. COSTURA		2001/05/24			419,76	14.28	14.29		419,76				
107	07	02	2422	MÃO. COSTURA		2001/05/24			419,76	14.28	14.29		419,76				
107	07	02	2423	MÃO. COSTURA		1999/03/22			911,80	14.28	14.29		911,80				
112	01	03	2579	EXTINTORES-6 KG ABCE		2002/08/14			24,94	25.00	25.00		24,94				
109	03	03	2667	CORTADORES-TRACTOR CORTA-RELVA		2000/07/23			2.899,89	20.00	20.00		2.899,89				
109	03	99	2669	CARRO TRANSP RELVA		2002/08/14			74,82	12.50	12.50		74,82				
109	03	99	2670	CARRO TRANSP RELVA		2002/08/14			74,82	12.50	12.50		74,82				
112	01	03	2721	EXTINTORES-6 KG ABCE		2002/08/14			24,94	25.00	25.00		24,94				
107	06	02	2764	ARCA FRIGORÍFICA HORIZONTAL		1998/08/10			593,53	14.28	14.29		593,53				
107	06	04	2766	MOINHO CAFÉ		1998/08/10			436,42	14.28	14.29		436,42				
107	06	04	2767	MÃO. LAVAR COPOS		1998/08/10			1.031,12	14.28	14.29		1.031,12				
107	06	02	2769	ARCA FRIGORÍFICA HORIZONTAL		1998/08/10			593,53	14.28	14.29		593,53				
107	06	99	2771	FOGÃO 4BICOS S/PLACA 1 FORNO		2002/08/14			174,58	14.30	16.67		174,58				
107	06	04	2798	MÃO. CAFÉ EXPRESSO		2000/08/31			1.665,39	14.28	14.29		1.665,39				
107	06	04	2799	MOINHO CAFÉ		2002/08/14			24,94	14.28	14.29		24,94				
111	02	99	2859	TORNO ELÉCTRICO		2002/08/14			149,64	25.00	25.00		149,64				
111	02	03	2860	SERRA CIRCULAR		1995/11/24			36,05	12.50	12.50	4,53	36,05				
111	02	03	2861	MÃO. UNIVERSAL P/MADEIRA		2002/08/14			748,20	12.50	12.50		748,20				
111	02	01	2862	FERRAMENTAS-TORNO MECÂNICO		2002/08/14			74,82	25.00	25.00		74,82				
111	02	02	2863	ESMERIL		2002/08/14			24,94	20.00	20.00		24,94				
111	02	02	2864	SUPRADOR		1993/07/14			228,23	20.00	20.00		228,23				
111	02	02	2865	PLAINA		2002/08/14			99,76	20.00	20.00		99,76				
111	02	02	2866	PLAINA		1998/11/09			266,28	20.00			266,28				
111	02	02	2867	SERRA TICO-TICO		2002/08/14			24,94	20.00	20.00		24,94				
111	02	02	2868	BERBEQUIM		1999/05/17			32,28	20.00	20.00		32,28				
111	02	02	2869	BERBEQUIM		1998/05/08			137,85	20.00			137,85				
111	02	02	2870	SERRA TICO-TICO		2002/08/14			24,94	20.00	20.00		24,94				
Total Geral ou a Transportar .....						35.757,91			571,95	36.329,86		4,53	36.329,86				

## MAPA ANEXO DEMONSTRAÇÕES FINANCEIRAS

ENTIDADE
MM

42.5 - Ferramentas e utensilios

248

Período : 1800/01/01 a 2017/12/31

Data : 2018/04/11  
 Ano : 2017  
 Moeda : EUR  
 Página : 3

IDENTIFICAÇÃO DOS BENS				AQUISIÇÃO		ACTIVO IMOBILIZADO (Valores aquisição ou outro na falta daqueles)	VARIACÃO PATRIMONIAL		Valor Patrimonial Atualizado	REINTEGRAÇÕES E AMORTIZAÇÕES			Valor Patrimonial Líquido	ALIENAÇÕES/ABATES/TRANSFER. (Valor Bruto do abate)			
Cl.	Tipo	Bem	Nr. Inv.	Descrição	Tipo		Data	T.		Data	Valor	Tx. I		Tx. A.	Do Período	Acumulados	T.
111	02	02	2871	SERRA TICO-TICO		2002/08/14			24,94	24,94	20.00	20.00				24,94	
111	02	02	2872	LIXADEIRA VIBRAÇÃO		2002/08/14			39,90	39,90	20.00	20.00				39,90	
111	02	02	2873	LIXADEIRA VIBRAÇÃO		2002/08/14			39,90	39,90	20.00	20.00				39,90	
111	02	02	2874	LIXADEIRA VIBRAÇÃO		2002/08/14			39,90	39,90	20.00	20.00				39,90	
111	02	03	2875	SERRA FITA		2002/08/14			349,16	349,16	12.50	12.50				349,16	
111	02	02	2876	LIXADEIRA ROLO		2002/08/14			34,92	34,92	20.00	20.00				34,92	
111	02	02	2877	LIXADEIRA ROLO		2002/08/14			34,92	34,92	20.00	20.00				34,92	
111	02	02	2884	SERRA MEIA ESQUADRIA		2002/08/14			74,82	74,82	20.00	20.00				74,82	
112	01	03	2887	EXTINTORES-6 KG ABC - EXXON		2000/01/20			44,48	44,48	25.00	25.00				44,48	
111	02	03	2889	SERRA CORTE		2002/08/14			748,20	748,20	12.50	12.50				748,20	
111	02	02	2891	BERBEQUIM		1993/04/23			256,88	256,88	20.00	20.00				256,88	
111	02	02	2892	BERBEQUIM		2002/08/14			34,92	34,92	20.00	20.00				34,92	
111	02	02	2893	MÁQ. SOLDAR		1990/11/22			1.716,60	1.716,60	20.00	20.00				1.716,60	
111	02	02	2894	MÁQ. SOLDAR SENI AUTOMÁTICA		2002/08/14			224,46	224,46	20.00	20.00				224,46	
111	02	02	2895	ESMERIL		2002/08/14			24,94	24,94	20.00	20.00				24,94	
111	02	01	2896	FERRAMENTAS-TORNO MECÂNICO		1997/04/14			154,79	154,79	25.00	25.00				154,79	
111	02	02	2897	MÁQ. SOLDAR		2002/08/14			199,52	199,52	20.00	20.00				199,52	
111	02	02	2898	MÁQ. SOLDAR		2000/03/21			472,50	472,50	20.00	20.00				472,50	
111	02	99	2902	TRIPÉ P/CAIXA VELOCIDADES 300K		2002/08/14			99,76	99,76	25.00	25.00				99,76	
111	02	02	2903	MÁQ. P/MUDAR ÓLEO		2002/08/14			149,64	149,64	20.00	20.00				149,64	
111	02	01	2904	FERRAMENTAS-TORNO MECÂNICO		1996/10/11			107,85	107,85	25.00	25.00				107,85	
111	02	03	2905	ELEVADOR 4000 KG		2002/08/14			1.246,99	1.246,99	12.50	12.50				1.246,99	
111	02	01	2906	FERRAMENTAS-TORNO MECÂNICO		2002/08/14			74,82	74,82	25.00	25.00				74,82	
111	02	02	2907	MÁQ. P/LAVAR PEÇAS		2001/04/23			2.187,63	2.187,63	20.00	20.00				2.187,63	
111	02	99	2908	CARREGADOR BATERIAS		2002/08/14			34,92	34,92	25.00	25.00				34,92	
112	01	03	2909	EXTINTORES-6 KG ABC - EXXON		2000/01/20			44,48	44,48	25.00	25.00				44,48	
111	02	99	2910	MACACO HIDRÁULICO		2002/08/14			149,64	149,64	25.00	25.00				149,64	
111	02	02	2912	BOMBA LUBRIFICAÇÃO AR		2002/08/14			24,94	24,94	20.00	20.00				24,94	
111	02	01	2913	FERRAMENTAS-FORJA MANUAL		2002/08/14			4,99	4,99	25.00	25.00				4,99	
111	02	99	2914	MACACO HIDRÁULICO		1996/07/23			512,72	512,72	25.00	25.00				512,72	
111	02	99	2915	MACACO HIDRÁULICO		1996/07/23			512,72	512,72	25.00	25.00				512,72	
111	02	02	2918	MÁQ. LAVAR VIATURAS		1994/10/28			863,12	863,12	20.00	20.00				863,12	
111	02	99	2920	BIDON 50 L C/TORNEIRA		2002/08/14			34,92	34,92	25.00	25.00				34,92	
111	02	99	2921	BOMBA ELÉCTRICA MONOFASE 0,8HP		2002/08/14			124,70	124,70	25.00	25.00				124,70	
111	02	99	2922	BOMBA ELÉCTRICA MONOFASE 0,8HP		2002/08/14			124,70	124,70	25.00	25.00				124,70	
111	02	99	2923	BOMBA ELÉCTRICA MONOFASE 0,8HP		2002/08/14			124,70	124,70	25.00	25.00				124,70	
111	02	03	2924	CORTA TOPOS C/DISCO MOTOR 5,5C		2002/08/14			748,20	748,20	12.50	12.50				748,20	
111	02	03	2925	MÁQ. POLIR		2002/08/14			498,80	498,80	12.50	12.50				498,80	
111	02	99	2926	MOTOR MÁQ. CORTE		2002/08/14			149,64	149,64	25.00	25.00				149,64	
111	02	99	2927	MOTOR MÁQ. CORTE		2002/08/14			149,64	149,64	25.00	25.00				149,64	
111	02	03	2928	MÁQ. CORTE		2002/08/14			748,20	748,20	12.50	12.50				748,20	
111	02	01	2930	FERRAMENTAS-ALAVANCOTE		2002/08/14			2,49	2,49	25.00	25.00				2,49	
111	02	01	2931	FERRAMENTAS-BALDE		2002/08/14			11,22	11,22	25.00	25.00				11,22	
111	02	01	2932	FERRAMENTAS-CUNHAS GRANDES		2002/08/14			8,98	8,98	25.00	25.00				8,98	
111	02	01	2934	FERRAMENTAS-CORRENTES MÁQ. ROÇOS GRANDES		2002/08/14			7,48	7,48	25.00	25.00				7,48	
111	02	01	2935	FERRAMENTAS-CHAVE MÁQ. PEQUENA		2002/08/14			2,49	2,49	25.00	25.00				2,49	
111	02	01	2936	FERRAMENTAS-CHAVE MÁQ. GRANDE		2002/08/14			3,49	3,49	25.00	25.00				3,49	
111	02	01	2937	FERRAMENTAS-CHAVE INGLESA 15''		2000/03/15			5,72	5,72	25.00	25.00				5,72	
111	02	01	2938	FERRAMENTAS-DISCO P/VÍRGULAS POLIR		2002/08/14			4,99	4,99	25.00	25.00				4,99	
111	02	01	2939	FERRAMENTAS-DISCO POLIMENTO		2002/08/14			1,00	1,00	25.00	25.00				1,00	
Total Geral ou a Transportar .....						49.039,24			571,95	49.611,19			4,53	49.611,19			



## MAPA ANEXO DEMONSTRAÇÕES FINANCEIRAS

ENTIDADE
MH

42.5 - Ferramentas e utensilios

2

Data : 2018/04/11  
 Ano : 2017  
 Moeda : EUR  
 Página : 4

Período : 1800/01/01 a 2017/12/31

IDENTIFICAÇÃO DOS BENS				AQUISIÇÃO		ACTIVO IMOBILIZADO (Valores aquisição ou outro na falta daqueles)	VARIÇÃO PATRIMONIAL		Valor Patrimonial Atualizado	REINTEGRAÇÕES E AMORTIZAÇÕES			Valor Patrimonial Líquido	ALIENAÇÕES/ABATES/TRANSFER. (Valor Bruto do abate)		
Cl.	Tipo	Bem	Nr. Inv.	Descrição	Tipo		Data	T.		Data	Valor	Tx. I		Tx. A.	Do Período	Acumulados
111	02	01	2940	FERRAMENTAS-DISCO MÁQ. GRANDE		1993/05/04			2,84	25,00	25,00		2,84			
111	02	01	2941	FERRAMENTAS-DISCO		1999/05/28			6,27	25,00			6,27			
111	02	01	2942	FERRAMENTAS-ESCOPELO		2002/08/14			9,98	25,00	25,00		9,98			
111	03	99	2943	ESQUADRO		2002/08/14			4,99	14,28	14,29		4,99			
111	02	01	2944	FERRAMENTAS-FACA POLAINA		2002/08/14			2,00	25,00	25,00		2,00			
111	02	01	2945	FERRAMENTAS-GUILHOS		2002/08/14			4,99	25,00	25,00		4,99			
111	02	01	2946	FERRAMENTAS-MAÇETA		2002/08/14			14,96	25,00	25,00		14,96			
111	02	01	2947	FERRAMENTAS-MAÇETA		1996/07/24			28,38	25,00	25,00		28,38			
111	02	01	2948	FERRAMENTAS-MARRÃO 5 KG		2002/08/14			2,49	25,00	25,00		2,49			
111	02	01	2949	FERRAMENTAS-MARRÃO 4 KG		2002/08/14			2,49	25,00	25,00		2,49			
111	02	02	2950	PERNES SEGURANÇA MÁQ GRANDE		2002/08/14			29,93	20,00	20,00		29,93			
111	03	04	2951	RÉGUA ESCALA		2002/08/14			4,99	14,28	14,29		4,99			
111	02	01	2952	FERRAMENTAS-TALHADEIRA		2002/08/14			1,50	25,00	25,00		1,50			
111	02	02	2953	MARTELO		2001/03/14			57,80	20,00	20,00		57,80			
111	02	01	2954	FERRAMENTAS-TORQUÊS		1999/03/24			52,29	25,00			52,29			
111	02	02	2955	SERROTE		2002/08/14			7,48	20,00	20,00		7,48			
111	02	01	2956	FERRAMENTAS-CHAVE PARAFUSOS		2002/08/14			5,99	25,00	25,00		5,99			
111	02	02	2957	SERRA MANUAL		2002/08/14			4,99	20,00	20,00		4,99			
111	02	01	2958	FERRAMENTAS-FORMÃO		2002/08/14			9,98	25,00	25,00		9,98			
111	02	01	2959	FERRAMENTAS-ESPÁTULA		2002/08/14			2,00	25,00	25,00		2,00			
111	03	99	2960	COMPASSO		1999/04/12			5,81	14,28	14,29		5,81			
111	02	01	2961	FERRAMENTAS-MENTÓLIAS		2002/08/14			4,99	25,00	25,00		4,99			
111	02	01	2962	FERRAMENTAS-LIMA		1992/09/22			5,16	25,00	25,00		5,16			
111	02	01	2963	FERRAMENTAS-TESOURA CORTAR CHAPA		2002/08/14			4,99	25,00	25,00		4,99			
111	02	01	2964	FERRAMENTAS-ALICATE		1999/05/28			22,08	25,00			22,08			
111	02	01	2965	FERRAMENTAS-GROSA P/MADEIRA		2002/08/14			2,00	25,00	25,00		2,00			
111	02	02	2966	SERROTE CORTAR FERRO		2002/08/14			4,99	20,00	20,00		4,99			
111	02	01	2967	FERRAMENTAS-TRADO 4,5MM		2002/08/14			4,99	25,00	25,00		4,99			
111	02	01	2968	FERRAMENTAS-INCHÓ		2002/08/14			1,00	25,00	25,00		1,00			
111	03	99	2969	ESQUADRO		2002/08/14			9,98	14,28	14,29		9,98			
111	02	01	2970	FERRAMENTAS-GARTALHOS		2002/08/14			7,98	25,00	25,00		7,98			
111	02	01	2971	FERRAMENTAS-PISTOLA P/PINTAR		2002/08/14			24,94	25,00	25,00		24,94			
111	02	01	2972	FERRAMENTAS-PISTOLA P/LAVAR PEÇAS		2002/08/14			24,94	25,00	25,00		24,94			
111	02	02	2973	SERROTE CORTAR FERRO		2002/08/14			9,98	20,00	20,00		9,98			
111	02	01	2974	FERRAMENTAS-CHAVE CAIXA SEXTAVADA INTERIOR		2002/08/14			13,47	25,00	25,00		13,47			
111	02	01	2975	FERRAMENTAS-JOGO CHAVES SEXTAVADA INTERIOR		2000/03/30			13,03	25,00	25,00		13,03			
111	02	01	2976	FERRAMENTAS-SACA VOLANTE		2002/08/14			7,48	25,00	25,00		7,48			
111	02	01	2977	FERRAMENTAS-SACA PEÇAS 3 PERNOS		2002/08/14			4,99	25,00	25,00		4,99			
111	02	01	2978	FERRAMENTAS-SACA PEÇAS NORMAL		2002/08/14			3,99	25,00	25,00		3,99			
111	02	01	2979	FERRAMENTAS-SACA PEÇAS GRANDE		2002/08/14			4,99	25,00	25,00		4,99			
111	02	01	2980	FERRAMENTAS-SACA PEÇAS PEQUENO		2002/08/14			2,99	25,00	25,00		2,99			
111	02	01	2981	FERRAMENTAS-PISTOLA AR COMPRIMIDO		2002/08/14			24,94	25,00	25,00		24,94			
111	02	01	2982	FERRAMENTAS-TESOURA CORTAR CHAPA		2002/08/14			4,99	25,00	25,00		4,99			
111	02	01	2983	FERRAMENTAS-JOGO CHAVES GIGANTE		2002/08/14			14,96	25,00	25,00		14,96			
111	02	01	2984	FERRAMENTAS-JOGO CHAVES NORMAL		2002/08/14			9,98	25,00	25,00		9,98			
111	02	01	2985	FERRAMENTAS-CAIXA FERRAMENTAS		1998/05/20			1.360,48	25,00	25,00		1.360,48			
111	02	01	2986	FERRAMENTAS-CHAVE BOCAS		2000/03/30			63,54	25,00	25,00		63,54			
111	02	01	2987	FERRAMENTAS-CHAVE BOCAS		2002/08/14			5,99	25,00	25,00		5,99			
Total Geral ou a Transportar .....						50.965,23			571,95	51.537,18		4,53	51.537,18			

## MAPA ANEXO DEMONSTRAÇÕES FINANCEIRAS

ENTIDADE
MM
Período : 1800/01/01 a 2017/12/31

42.5 - Ferramentas e utensílios

300

425 Ferras

Data : 2018/04/11  
Ano : 2017  
Moeda : EUR  
Página : 5

IDENTIFICAÇÃO DOS BENS					AQUISIÇÃO		ATIVO IMOBILIZADO		VARIACÃO PATRIMONIAL		Valor Patrimonial	REINTEGRAÇÕES E AMORTIZAÇÕES			ALIENAÇÕES/ABATOS/TRANSFER.					
Cl.	Tipo	Ben	Nr. Inv.	Descrição	Tipo	Data	ou outro na falta daqueles)	T.	Data	Valor	Atualizado	Tx. I	Tx A.	Do Período	Acumulados	Valor Patrimonial Líquido	T.	Valor	Data	
																				na falta daqueles)
111	02	01	2988	FERRAMENTAS-CHAVE LONETA		2000/03/30	28,86				28,86	25.00	25.00		28,86					
111	02	01	2989	FERRAMENTAS-CHAVE LONETA		2000/10/12	5,87				5,87	25.00	25.00		5,87					
111	02	01	2990	FERRAMENTAS-ALICATE GRIFO		2000/04/29	54,80				54,80	25.00	25.00		54,80					
111	02	01	2991	FERRAMENTAS-ALICATE PRESSÃO		2002/08/14	9,98				9,98	25.00	25.00		9,98					
111	02	01	2992	FERRAMENTAS-TESOURA CORTAR CHAPA		2002/08/14	4,99				4,99	25.00	25.00		4,99					
111	03	99	2993	ESQUADRO		2002/08/14	19,95				19,95	14.28	14.29		19,95					
111	03	99	2994	COMPASSO		2002/08/14	9,98				9,98	14.28	14.29		9,98					
111	02	01	2995	FERRAMENTAS-GRAMPO APERTO		2002/08/14	9,98				9,98	25.00	25.00		9,98					
107	06	04	3029	MÁQ. CAFÉ EXPRESSO		1996/07/19	913,41				913,41	14.28	12.50		913,41					
107	06	05	3030	MESA 400X80X85 MAD CAST		2002/08/14	124,70				124,70	12.50	12.50		124,70					
107	06	05	3031	MESA 400X80X85 MAD CAST		2002/08/14	124,70				124,70	12.50	12.50		124,70					
107	06	05	3032	BANCO CORRIDO MAD CAST		2002/08/14	19,95				19,95	12.50	12.50		19,95					
107	06	05	3033	BANCO CORRIDO MAD CAST		2002/08/14	19,95				19,95	12.50	12.50		19,95					
107	06	05	3034	BANCO CORRIDO MAD CAST		2002/08/14	19,95				19,95	12.50	12.50		19,95					
107	06	99	3035	FOÇÃO 2BICOS S/PLACA S/FORNO		2002/08/14	99,76				99,76	14.30	16.67		99,76					
112	01	03	3038	EXTINTORES-6 KG ABC - EXMON		2000/01/20	44,48				44,48	25.00	25.00		44,48					
109	02	07	3042	PULVERIZADOR		1993/06/22	34,85				34,85	20.00	20.00		34,85					
111	02	99	3048	CARREGADOR BATERIAS		2002/08/14	34,92				34,92	25.00	25.00		34,92					
111	02	02	3049	AUXILIAR BATERIA		2002/08/14	24,94				24,94	20.00	20.00		24,94					
111	02	01	3050	FERRAMENTAS-TORNO MECÂNICO		2002/08/14	74,82				74,82	25.00	25.00		74,82					
118	07	04	3051	FERRO SOLDAR ESTANHO		2002/08/14	24,94				24,94	14.28	14.29		24,94					
118	07	04	3052	FERRO SOLDAR ESTANHO		2002/08/14	24,94				24,94	14.28	14.29		24,94					
111	02	02	3053	APARAFUSADOR		2002/08/14	34,92				34,92	20.00	20.00		34,92					
111	02	02	3054	APARAFUSADOR		2002/08/14	34,92				34,92	20.00	20.00		34,92					
111	02	02	3055	BERBEQUIM		1998/05/08	145,24				145,24	20.00			145,24					
111	02	02	3056	BERBEQUIM		2002/08/14	34,92				34,92	20.00	20.00		34,92					
111	02	03	3060	MÁQ. ALINHAR FARÓIS		1999/01/22	420,97				420,97	12.50	12.50		420,97					
107	06	02	3062	ARCA FRIGORÍFICA HORIZONTAL		1999/12/30	397,30				397,30	14.28	14.29		397,30					
112	01	03	3063	EXTINTORES-6 KG ABC - EXMON		2000/01/20	95,23				95,23	25.00	25.00		95,23					
109	03	0399	3066	CORTADORES-MOTO SERRA MS 066		2000/02/14	785,75	GR	2017/08/09	28,40	814,15	20.00	100.00	17,10	802,85			11,30		
111	02	01	3076	FERRAMENTAS-CAIXA FERRAMENTAS		2002/08/14	74,82				74,82	25.00	25.00		74,82					
111	02	01	3077	FERRAMENTAS-JOGO BROCAS CRANIANAS		2002/08/14	14,96				14,96	25.00	25.00		14,96					
111	02	01	3078	FERRAMENTAS-CHAVE ROQUETE		2002/08/14	9,98				9,98	25.00	25.00		9,98					
111	02	01	3079	FERRAMENTAS-JOGO SACA ROLAMENTOS		2002/08/14	4,99				4,99	25.00	25.00		4,99					
111	02	01	3080	FERRAMENTAS-ALICATE		1991/08/27	16,84				16,84	25.00	25.00		16,84					
111	02	02	3081	SERROTE CORTAR FERRO		2002/08/14	4,99				4,99	20.00	20.00		4,99					
111	02	02	3082	BETONEIRA		2001/06/01	430,77				430,77	20.00	20.00		430,77					
111	02	01	3083	FERRAMENTAS-TESOURA CORTAR FERRO		1991/10/11	97,23				97,23	25.00	25.00		97,23					
111	02	01	3084	FERRAMENTAS-PICARETA		1994/06/30	90,03				90,03	25.00	25.00		90,03					
111	02	01	3085	FERRAMENTAS-PICARETA		1994/06/30	25,13				25,13	25.00	25.00		25,13					
111	02	02	3088	SERRA JUNTAS		2002/08/14	24,94				24,94	20.00	20.00		24,94					
111	02	02	3089	SERRA JUNTAS		2002/08/14	24,94				24,94	20.00	20.00		24,94					
111	02	02	3090	SERRA JUNTAS		2002/08/14	24,94				24,94	20.00	20.00		24,94					
111	02	01	3094	FERRAMENTAS-CAVALETES PEQUENOS		2002/08/14	99,76				99,76	25.00	25.00		99,76					
111	02	01	3095	FERRAMENTAS-PROTECÇÃO P/REDES		2002/08/14	49,88				49,88	25.00	25.00		49,88					
111	02	01	3096	FERRAMENTAS-PROTECÇÃO P/REDES		2002/08/14	9,98				9,98	25.00	25.00		9,98					
111	02	01	3097	FERRAMENTAS-PROTECÇÃO FERRO		2002/08/14	19,95				19,95	25.00	25.00		19,95					
111	02	01	3098	FERRAMENTAS-FORQUILHA		1993/04/30	14,78				14,78	25.00	25.00		14,78					
111	02	02	3099	MARTELO ELÉCTRICO		2001/05/28	199,52	GR	2017/10/25	226,91	426,43	20.00	50.00	28,37	227,89			198,54		
Total Geral ou a Transportar .....							55.883,63				827,26	56.710,89			50,00	56.501,05			209,84	

## MAPA ANEXO DEMONSTRAÇÕES FINANCEIRAS

42.5 - Ferramentas e utensilios

301

Data : 2018/04/11  
 Ano : 2017  
 Moeda : EUR  
 Página : 6

ENTIDADE
MM
Período : 1800/01/01 a 2017/12/31

IDENTIFICAÇÃO DOS BENS				AQUISIÇÃO		ACTIVO IMOBILIZADO (Valores aquisição ou outro na falta daqueles)	VARIÇÃO PATRIMONIAL		Valor Patrimonial Actualizado	REINTEGRAÇÕES E AMORTIZAÇÕES			Valor Patrimonial Líquido	ALIENAÇÕES/ABATES/TRANSFER. (Valor Bruto do abate)				
Cl.	Tipo	Bem	Nr. Inv.	Descrição	Tipo		Data	T.		Data	Valor	Tx. I		Tx. A.	Do Período	Acumulados	T.	Valor
111	02	01	3101	FERRAMENTAS-FORQUILHA		1993/04/30			5,83	5,83	25.00	25.00		5,83				
109	03	99	3102	TESOURA CORTAR RELVA		2001/05/23			14,94	14,94	12.50	12.50		14,94				
109	03	99	3103	TESOURA PODAR		2002/08/14			9,98	9,98	12.50	12.50		9,98				
111	02	02	3104	SERROTE		2000/11/29			14,14	14,14	20.00	20.00		14,14				
111	02	02	3105	SERRA P/MADEIRA		1998/12/16			31,65	31,65	20.00			31,65				
111	02	01	3106	FERRAMENTAS-FORMÃO		2002/08/14			1,00	1,00	25.00	25.00		1,00				
112	02	99	3108	PARA RAIOS		1998/05/22			2.368,32	2.368,32	25.00	25.00		2.368,32				
117	05	01	3113	CONTENTOR		1990/07/18			122,20	122,20	7.14	7.14		122,20				
117	05	01	3114	CONTENTOR		1990/07/18			122,20	122,20	7.14	7.14		122,20				
118	07	99	3120	BRITADEIRA		1990/04/27			1.920,26	1.920,26	12.50	12.50		1.920,26				
118	07	99	3121	CILINDRO		1990/07/05			17.456,93	17.456,93	12.50	12.50		17.456,93				
107	06	06	3122	CONJUNTO BALDE C/COPOS		1990/05/11			12,44	12,44	25.00	25.00		12,44				
107	06	06	3123	COPO PEQUENO		1990/05/11			4,18	4,18	25.00	25.00		4,18				
107	06	06	3124	COPO GRANDE		1990/05/11			7,16	7,16	25.00	25.00		7,16				
107	06	06	3126	TABULEIRO INOX		1991/09/05			13,68	13,68	25.00	25.00		13,68				
107	06	06	3127	PINÇA P/GELO		1991/09/05			2,36	2,36	25.00	25.00		2,36				
112	03	03	3128	DISPOSITIVOS DE SINALIZAÇÃO-PAINELS DE ESCOLA		1991/11/07			256,03	256,03	20.00	20.00		256,03				
112	03	03	3129	DISPOSITIVOS DE SINALIZAÇÃO-ESPELHOS PARABÓLICOS INQUEB.		1990/11/26			768,10	768,10	20.00	20.00		768,10				
107	06	06	3173	TAÇA EMPILHÁVEL-UNID 6		1999/12/07			6,07	6,07	25.00			6,07				
107	06	06	3174	TAÇA EMPILHÁVEL-UNID 6		1999/12/07			6,07	6,07	25.00			6,07				
107	06	06	3175	TAÇA EMPILHÁVEL-UNID 6		1999/12/07			6,07	6,07	25.00			6,07				
107	06	06	3176	TAÇA EMPILHÁVEL-UNID 6		1999/12/07			6,07	6,07	25.00			6,07				
107	06	06	3177	TABULEIRO		1999/12/07			74,40	74,40	25.00			74,40				
107	06	06	3178	TABULEIRO		1999/12/07			49,60	49,60	25.00			49,60				
107	06	06	3179	TIGELA		1999/12/07			31,37	31,37	25.00			31,37				
107	06	06	3180	TIGELA		1999/12/07			31,37	31,37	25.00			31,37				
107	06	06	3181	TIGELA		1999/12/07			31,37	31,37	25.00			31,37				
107	06	06	3182	PRATO RASO		1999/12/07			22,94	22,94	25.00			22,94				
107	06	06	3183	PRATO RASO		1999/12/07			22,94	22,94	25.00			22,94				
107	06	06	3184	PRATO RASO		1999/12/07			22,94	22,94	25.00			22,94				
107	06	06	3185	PRATO FUNDO-UNID 16		1999/12/07			22,94	22,94	25.00			22,94				
107	06	06	3186	PRATO FUNDO-UNID 16		1999/12/07			22,94	22,94	25.00			22,94				
107	06	06	3187	PRATO FUNDO-UNID 16		1999/12/07			22,94	22,94	25.00			22,94				
107	06	06	3188	JARRO VIDRO		1999/12/07			11,61	11,61	25.00			11,61				
117	05	01	3196	CONTENTOR		1999/06/25			2.876,20	2.876,20	7.14	7.14		2.876,20				
117	05	01	3198	CONTENTOR		1999/07/08			1.917,46	1.917,46	7.14	7.14		1.917,46				
118	05	04	3199	PAINEL PUBLICITÁRIO		1999/08/25			2.178,94	2.178,94	12.50	12.50		2.178,94				
111	02	03	3200	ESCAVADORA/TERRAPLANADORA		2001/02/20			56.846,83	56.846,83	12.50	12.50		56.846,83				
111	02	03	3202	LIMPA BERMAS E VALADOS		2000/08/20	GR	2016/12/30	15.303,91	123,00	15.426,91	12.50	100.00	112,75	15.426,91			
107	06	06	3203	PRATO FUNDO PORC B		2000/11/08			8,38	8,38	25.00	25.00		8,38				
107	06	06	3204	TRAVESSA INOX GD		2000/11/08			10,33	10,33	25.00	25.00		10,33				
107	06	06	3205	FACA SOBREMESA		2000/11/08			13,51	13,51	25.00	25.00		13,51				
107	06	06	3206	FACA SOBREMESA		2000/11/08			6,75	6,75	25.00	25.00		6,75				
107	06	06	3207	GARFO SOBREMESA		2000/11/08			4,53	4,53	25.00	25.00		4,53				
107	06	06	3208	COLHER SOBREMESA-UNID 5		2000/11/08			4,54	4,54	25.00	25.00		4,54				
107	06	06	3209	COLHER SOBREMESA-UNID 5		2000/11/08			2,27	2,27	25.00	25.00		2,27				
107	06	06	3210	COLHER MESA-UNID 3		2000/11/08			6,54	6,54	25.00	25.00		6,54				
Total Geral ou a Transportar .....									158.586,86		950,26	159.537,12		162,75	159.327,28	209,84		

## MAPA ANEXO DEMONSTRAÇÕES FINANCEIRAS

ENTIDADE
MM
Período : 1800/01/01 a 2017/12/31

42.5 - Ferramentas e utensílios

2

*Mesofre*

Data : 2018/04/11  
Ano : 2017  
Moeda : EUR  
Página : 7

IDENTIFICAÇÃO DOS BENS				AQUISIÇÃO		ACTIVO IMOBILIZADO (Valores aquisição ou outro na falta daqueles)	VARIÇÃO PATRIMONIAL		Valor Patrimonial Atualizado	REINTEGRAÇÕES E AMORTIZAÇÕES				Valor Patrimonial Líquido	ALIENAÇÕES/ABATES/TRANSFER. (Valor Bruto do abate)			
Cl.	tipo	Bem	Nr. Inv.	Descrição	Tipo		Data	T.		Data	Valor	Tx. I	Tx. A.		Do Período	Acumulados	T.	Valor
107	06	06	3211	FACA MESA-UNID 4		2000/11/08			12,01	25,00	25,00		12,01					
107	06	06	3212	COLHER ARROZ		2000/11/08			2,77	25,00	25,00		2,77					
107	06	06	3213	CONCHA TERRINA		2000/11/08			4,75	25,00	25,00		4,75					
107	06	06	3215	FACA		2000/11/08			5,11	25,00	25,00		5,11					
107	06	06	3216	FACA		2000/11/08			5,62	25,00	25,00		5,62					
107	06	06	3217	CÁLICE VINHO		2000/11/08			8,38	25,00	25,00		8,38					
107	06	06	3218	CÁLICE ÁGUA		2000/11/08			8,73	25,00	25,00		8,73					
107	06	06	3219	TAÇA EMPILHÁVEL-UNID 4		2000/11/08			3,53	25,00	25,00		3,53					
107	06	06	3220	JARRO VIDRO		2000/11/08			5,69	25,00	25,00		5,69					
112	03	03	3221	DISPOSITIVOS DE SINALIZAÇÃO-SINAL PROIBIÇÃO		2000/12/05			171,08	20,00	20,00		171,08					
112	03	99	3222	GRADE DE SEGURANÇA MET		2000/12/05			244,40	20,00	20,00		244,40					
112	03	03	3223	DISPOSITIVOS DE SINALIZAÇÃO-SINAL PROIBIÇÃO		2000/12/05			89,61	20,00	20,00		89,61					
112	03	03	3224	DISPOSITIVOS DE SINALIZAÇÃO-SINAL FIM PROIBIÇÃO		2000/12/05			268,84	20,00	20,00		268,84					
112	03	03	3225	DISPOSITIVOS DE SINALIZAÇÃO-SINAL OBRIGAÇÃO		2000/12/05			89,61	20,00	20,00		89,61					
112	03	99	3226	BALIZA DE ALINHAMENTO		2000/12/05			45,39	20,00	20,00		45,39					
112	03	99	3227	BALIZA DE ALINHAMENTO		2000/12/05			45,39	20,00	20,00		45,39					
112	03	99	3228	ESPELHO PARABÓLICO		2000/12/05			300,26	20,00	20,00		300,26					
112	03	03	3235	DISPOSITIVOS DE SINALIZAÇÃO-SINAL PERIGO		2000/12/29			44,81	20,00	20,00		44,81					
112	03	03	3236	DISPOSITIVOS DE SINALIZAÇÃO-SINAL PROIBIÇÃO		2000/12/29			85,30	20,00	20,00		85,30					
112	03	03	3243	DISPOSITIVOS DE SINALIZAÇÃO-SINAL PERIGO		2000/12/29			44,81	20,00	20,00		44,81					
112	03	03	3244	DISPOSITIVOS DE SINALIZAÇÃO-SINAL PROIBIÇÃO		2000/12/29			85,30	20,00	20,00		85,30					
112	03	03	3249	DISPOSITIVOS DE SINALIZAÇÃO-SINAL PERIGO		2000/12/29			44,81	20,00	20,00		44,81					
112	03	03	3250	DISPOSITIVOS DE SINALIZAÇÃO-SINAL PROIBIÇÃO		2000/12/29			85,30	20,00	20,00		85,30					
112	03	03	3256	DISPOSITIVOS DE SINALIZAÇÃO-SINAL PERIGO		2000/12/29			44,81	20,00	20,00		44,81					
112	03	03	3257	DISPOSITIVOS DE SINALIZAÇÃO-SINAL PROIBIÇÃO		2000/12/29			85,30	20,00	20,00		85,30					
112	03	03	3263	DISPOSITIVOS DE SINALIZAÇÃO-SINAL PERIGO		2000/12/29			44,81	20,00	20,00		44,81					
112	03	03	3264	DISPOSITIVOS DE SINALIZAÇÃO-SINAL PROIBIÇÃO		2000/12/29			85,30	20,00	20,00		85,30					
112	03	03	3273	DISPOSITIVOS DE SINALIZAÇÃO-SINAL PERIGO		2000/12/29			44,81	20,00	20,00		44,81					
112	03	03	3274	DISPOSITIVOS DE SINALIZAÇÃO-SINAL PROIBIÇÃO		2000/12/29			85,30	20,00	20,00		85,30					
112	03	03	3280	DISPOSITIVOS DE SINALIZAÇÃO-SINAL PERIGO		2000/12/29			44,81	20,00	20,00		44,81					
112	03	03	3281	DISPOSITIVOS DE SINALIZAÇÃO-SINAL PROIBIÇÃO		2000/12/29			85,30	20,00	20,00		85,30					
112	03	03	3282	DISPOSITIVOS DE SINALIZAÇÃO-SINAL PROIBIÇÃO		2001/10/10			265,73	20,00	20,00		265,73					
112	03	03	3283	DISPOSITIVOS DE SINALIZAÇÃO-SINAL PROIBIÇÃO		2001/10/10			265,73	20,00	20,00		265,73					
112	03	03	3284	DISPOSITIVOS DE SINALIZAÇÃO-SINAL FIM PROIBIÇÃO		2001/10/10			265,73	20,00	20,00		265,73					
112	03	03	3285	DISPOSITIVOS DE SINALIZAÇÃO-SINAL FIM PROIBIÇÃO		2001/10/10			265,73	20,00	20,00		265,73					
Total Geral ou a Transportar .....									161.871,72				950,26	162.821,98		162,75	162.612,14	209,84

## MAPA ANEXO DEMONSTRAÇÕES FINANCEIRAS

~~102/04~~ 102/04

ENTIDADE
MM

42.5 - Ferramentas e utensilios

303

 Data : 2018/04/11  
 Ano : 2017  
 Moeda : EUR  
 Página : 8

Período : 1800/01/01 a 2017/12/31

IDENTIFICAÇÃO DOS BENS				AQUISIÇÃO		ACTIVO IMOBILIZADO (Valores aquisição ou outro na falta daqueles)	VARIACÃO PATRIMONIAL		Valor Patrimonial Atualizado	REINTEGRAÇÕES E AMORTIZAÇÕES				Valor Patrimonial Líquido	ALIENAÇÕES/ABATES/TRANSFER. (Valor Bruto do abate)			
Cl.	tipo	Ben	Nr. Inv.	Descrição	Tipo		Data	T.		Data	Valor	Tx. I	Tx A.		Do Período	Acumulados	T.	Valor
112	03	03	3286	DISPOSITIVOS DE SINALIZAÇÃO-SINAL OBRIGAÇÃO		2001/10/10			265,73	20,00	20,00		265,73					
112	03	03	3287	DISPOSITIVOS DE SINALIZAÇÃO-SINAL OBRIGAÇÃO		2001/10/10			265,73	20,00	20,00		265,73					
112	03	03	3288	DISPOSITIVOS DE SINALIZAÇÃO-SINAL PROIBIÇÃO		2001/10/10			265,73	20,00	20,00		265,73					
112	03	03	3289	DISPOSITIVOS DE SINALIZAÇÃO-SINAL PROIBIÇÃO		2001/10/10			265,73	20,00	20,00		265,73					
112	03	99	3290	ESPELHO PARABÓLICO		2001/10/10			279,72	20,00	20,00		279,72					
117	05	01	3292	CONTENTOR		2001/02/19			501,16	7,14	7,14		501,16					
117	05	01	3293	CONTENTOR		2001/02/19			2.202,78	7,14	7,14		2.202,78					
107	06	06	3314	FORMA ALUMÍNIO		1998/10/21			46,43	25,00	25,00		46,43					
107	06	06	3323	JARRO		1998/10/21			7,75	25,00	25,00		7,75					
107	06	06	3324	TRAVESSA INOX		1998/10/21			15,71	25,00	25,00		15,71					
107	06	06	3325	TRAVESSA INOX		1998/10/21			23,92	25,00	25,00		23,92					
107	06	06	3326	FRIGIDEIRA		1998/10/21			13,85	25,00	25,00		13,85					
107	06	06	3327	FRIGIDEIRA		1998/10/21			16,06	25,00	25,00		16,06					
112	03	99	3328	LETTERING C/APLICAÇÃO C/ PLACA		1998/08/06			39,79	20,00			39,79					
112	03	99	3329	LETTERING C/APLICAÇÃO C/ PLACA		1998/08/06			39,79	20,00			39,79					
112	03	99	3330	LETTERING C/APLICAÇÃO C/ PLACA		1998/08/06			35,81	20,00			35,81					
112	03	99	3331	LETTERING C/APLICAÇÃO C/ PLACA		1998/08/06			13,43	20,00			13,43					
117	05	01	3335	CONTENTORES-PAPELEIRA		1998/07/16			989,23	7,14	7,14		989,23					
117	05	01	3336	CONTENTORES-PAPELEIRA		1998/06/26			290,95	7,14	7,14		290,95					
117	05	01	3337	CONTENTORES-PAPELEIRA CINZEIRO MET		1998/06/26			148,38	7,14	7,14		148,38					
117	05	01	3338	CONTENTOR		1998/06/26			2.118,11	7,14	7,14		2.118,11					
117	05	01	3339	CONTENTOR		1998/06/26			2.118,11	7,14	7,14		2.118,11					
117	05	01	3340	CONTENTOR		1998/06/26			1.815,52	7,14	7,14		1.815,52					
107	06	06	3348	FRIGIDEIRA ESMALTE		1998/04/16			5,67	25,00	25,00		5,67					
107	06	06	3349	ÇAÇAROLA		1998/04/16			35,27	25,00	25,00		35,27					
107	06	06	3350	CORTA LEGUMES		1998/04/16			8,15	25,00	25,00		8,15					
107	06	06	3351	TABULEIRO		1998/04/16			3,25	25,00	25,00		3,25					
107	06	06	3352	FORMA PÃO LÓ		1998/04/16			3,14	25,00	25,00		3,14					
107	06	06	3353	FORMA BANHO MARIA		1998/04/16			3,79	25,00	25,00		3,79					
107	06	06	3355	ESCUMADEIRA INOX		1998/04/16			5,65	25,00	25,00		5,65					
107	06	06	3356	PRATO ROSA		1998/04/16			4,54	25,00	25,00		4,54					
107	06	06	3357	FORMA SOUFLÉ C/TAMPA		1998/04/16			5,61	25,00	25,00		5,61					
107	06	06	3358	COPO		1998/04/16			4,89	25,00	25,00		4,89					
107	06	06	3359	COPO		1998/04/16			4,89	25,00	25,00		4,89					
107	06	06	3360	TIGELA		1998/04/16			26,96	25,00	25,00		26,96					
107	06	06	3361	PRATO RASO		1998/04/16			22,42	25,00	25,00		22,42					
107	06	06	3362	PINÇA ESPARGUETE		1998/04/16			6,18	25,00	25,00		6,18					
107	06	06	3363	PINÇA SALADA		1998/04/16			8,61	25,00	25,00		8,61					
107	06	06	3364	TESOURA PEIXE		1998/04/16			5,70	25,00	25,00		5,70					
107	06	06	3365	COLHER SOBREMESA INOX		1998/04/16			5,10	25,00	25,00		5,10					
107	06	06	3366	COLHER SOBREMESA INOX		1998/04/16			5,10	25,00	25,00		5,10					
107	06	06	3367	COLHER SOBREMESA INOX		1998/04/16			5,10	25,00	25,00		5,10					
107	06	06	3368	COLHER SOBREMESA INOX		1998/04/16			1,70	25,00	25,00		1,70					
107	06	06	3369	ABRE LATAS		1998/04/16			4,85	25,00	25,00		4,85					
112	03	03	3370	DISPOSITIVOS DE SINALIZAÇÃO-SINAL LUMINOSO		1996/09/04			313,77	20,00	20,00		313,77					
Total Geral ou a Transportar .....									174.141,48				950,26	175.091,74		162,75	174.881,90	209,84

## MAPA ANEXO DEMONSTRAÇÕES FINANCEIRAS

ENTIDADE
MM
Período : 1800/01/01 a 2017/12/31

42.5 - Ferramentas e utensilios

304

40504000  
 Data : 2018/04/11  
 Ano : 2017  
 Moeda : EUR  
 Página : 9

IDENTIFICAÇÃO DOS BENS				AQUISIÇÃO		ACTIVO IMOBILIZADO (Valores aquisição ou outro na falta daqueles)	VARIACÃO PATRIMONIAL		Valor Patrimonial Atualizado	REINTEGRAÇÕES E AMORTIZAÇÕES				Valor Patrimonial Líquido	ALIENAÇÕES/ABATES/TRANSFER. (Valor Bruto do abate)				
Cl.	Tipo	Bem	Nr. Inv.	Descrição	Tipo		Data	T.		Data	Valor	Tx. I	Tx. A.		Do Período	Acumulados	T.	Valor	Data
107	06	06	3371	PANELA PRESSÃO		1998/04/16			149,14	25,00	25,00		149,14						
107	06	06	3372	ÇAÇAROLA		1998/04/16			58,42	25,00	25,00		58,42						
107	06	06	3373	ESCUVADEIRA		1998/04/16			4,25	25,00	25,00		4,25						
107	06	06	3374	FACA COZINHA		1998/04/16			4,15	25,00	25,00		4,15						
107	06	06	3375	FACA COZINHA		1998/04/16			9,62	25,00	25,00		9,62						
107	06	06	3376	ÇAÇAROLA		1998/04/16			14,38	25,00	25,00		14,38						
107	06	06	3377	JARRO QUADRADO		1998/04/16			3,60	25,00	25,00		3,60						
107	06	06	3378	COPO		1998/04/16			5,17	25,00	25,00		5,17						
107	06	06	3379	TAÇA EMPILHÁVEL		1998/04/16			6,01	25,00	25,00		6,01						
107	06	06	3380	TAÇA EMPILHÁVEL		1998/04/16			6,01	25,00	25,00		6,01						
107	06	06	3381	TAÇA EMPILHÁVEL		1998/04/16			6,01	25,00	25,00		6,01						
107	06	06	3382	TAÇA EMPILHÁVEL		1998/04/16			2,00	25,00	25,00		2,00						
107	06	06	3383	PASSA LEGUMES		1998/04/16			23,46	25,00	25,00		23,46						
107	06	06	3384	PRATO RASO		1998/04/16			22,42	25,00	25,00		22,42						
107	06	06	3385	PRATO RASO		1998/04/16			22,42	25,00	25,00		22,42						
107	06	06	3386	TIGELA		1998/04/16			26,96	25,00	25,00		26,96						
107	06	06	3387	TIGELA		1998/04/16			26,96	25,00	25,00		26,96						
107	06	06	3388	TIGELA		1998/04/16			26,96	25,00	25,00		26,96						
107	06	06	3389	PRATO SOBREMESA		1998/04/16			17,95	25,00	25,00		17,95						
107	06	06	3390	PRATO SOBREMESA		1998/04/16			17,95	25,00	25,00		17,95						
112	03	03	3391	DISPOSITIVOS DE SINALIZAÇÃO-SINAL PROIBIÇÃO		1996/09/04			313,77	20,00	20,00		313,77						
112	03	03	3392	DISPOSITIVOS DE SINALIZAÇÃO-SINAL PERIGO		1996/09/04			313,77	20,00	20,00		313,77						
107	06	06	3393	ÇAÇAROLA C/ASAS ALUM FORTE		1998/04/16			18,54	25,00	25,00		18,54						
107	06	06	3394	PANELA C/ASAS ALUM FORTE		1998/04/16			22,80	25,00	25,00		22,80						
107	06	06	3396	GARFO MESA INOX		1998/04/16			4,23	25,00	25,00		4,23						
107	06	06	3397	GARFO MESA INOX		1998/04/16			4,23	25,00	25,00		4,23						
107	06	06	3398	COLHER MESA INOX		1998/04/16			4,23	25,00	25,00		4,23						
107	06	06	3399	COLHER MESA INOX		1998/04/16			4,23	25,00	25,00		4,23						
117	05	01	3400	CONTENTOR		2000/02/07			2.240,31	7,14	7,14		2.240,31						
107	06	06	3401	TIGELA		1999/12/07			31,37	25,00	25,00		31,37						
107	06	06	3402	TIGELA		1999/12/07			15,69	25,00	25,00		15,69						
107	06	06	3404	PRATO SOBREMESA-UNID 5		1999/12/07			20,05	25,00	25,00		20,05						
107	06	06	3405	PRATO RASO-UNID 16		2000/11/20			16,76	25,00	25,00		16,76						
107	06	06	3406	PRATO RASO-UNID 16		2000/11/20			16,76	25,00	25,00		16,76						
107	06	06	3407	PRATO FUNDO PORCELANA		2000/11/20			16,76	25,00	25,00		16,76						
107	06	06	3408	PRATO RASO-UNID 16		2000/11/20			16,76	25,00	25,00		16,76						
107	06	06	3409	PRATO SOBREMESA PORCELANA		2000/11/20			13,27	25,00	25,00		13,27						
107	06	06	3410	PRATO SOBREMESA PORCELANA		2000/11/20			13,27	25,00	25,00		13,27						
107	06	06	3411	FACA MESA-UNID 4		2000/11/20			12,01	25,00	25,00		12,01						
107	06	06	3412	FACA MESA-UNID 4		2000/11/20			12,01	25,00	25,00		12,01						
107	06	06	3413	GARFO MESA INOX		2000/11/20			6,54	25,00	25,00		6,54						
107	06	06	3414	GARFO MESA INOX		2000/11/20			6,54	25,00	25,00		6,54						
107	06	06	3415	COLHER MESA-UNID 3		2000/11/20			6,54	25,00	25,00		6,54						
107	06	06	3416	COLHER MESA-UNID 3		2000/11/20			6,54	25,00	25,00		6,54						
107	06	06	3417	COLHER SOBREMESA-UNID 5		2000/11/20			4,53	25,00	25,00		4,53						
107	06	06	3418	COLHER SOBREMESA-UNID 5		2000/11/20			4,53	25,00	25,00		4,53						
107	06	06	3419	CANECA INOX		2000/11/20			13,93	25,00	25,00		13,93						
107	06	06	3420	SALADEIRAS EMPILHÁVEIS		2000/11/20			8,51	25,00	25,00		8,51						
107	06	06	3421	SALADEIRAS EMPILHÁVEIS		2000/11/20			5,34	25,00	25,00		5,34						
Total Geral ou a Transportar .....									177.769,14				178.719,40		162,75	178.509,56	209,84		

## MAPA ANEXO DEMONSTRAÇÕES FINANCEIRAS

ENTIDADE

MM

42.5 - Ferramentas e utensilios

Período : 1800/01/01 a 2017/12/31

Data : 2018/04/11

Ano : 2017

Moeda : EUR

Página : 10

IDENTIFICAÇÃO DOS BENS					AQUISIÇÃO		ACTIVO IMOBILIZADO (Valores aquisição ou outro na falta daqueles)	VARIÇÃO PATRIMONIAL		Valor Patrimonial Atualizado	REINTEGRAÇÕES E AMORTIZAÇÕES			Valor Patrimonial Líquido	ALIENAÇÕES/ABATES/TRANSFER. (Valor Bruto do abate)			
Cl.	Tipo	Bem	Nr. Inv.	Descrição	Tipo	Data		T.	Data		Valor	Tx. I	Tx. A.		Do Período	Acumulados	T.	Valor
107	06	06	3422	TRAVESSA INOX MD		2000/11/20				16,22	25.00	25.00		16,22				
107	06	06	3423	COLHER ARROZ		2000/11/20				2,77	25.00	25.00		2,77				
107	06	06	3424	GARFO P/SERVIR INOX		2000/11/20				2,30	25.00	25.00		2,30				
107	06	06	3425	FACA		2000/11/20				1,88	25.00	25.00		1,88				
107	06	06	3426	FACA		2000/11/20				2,51	25.00	25.00		2,51				
107	06	06	3427	FACA		2000/11/20				5,14	25.00	25.00		5,14				
107	06	06	3428	FACA		2000/11/20				9,06	25.00	25.00		9,06				
107	06	06	3429	PIÇA P/SALADA		2000/11/20				13,97	25.00	25.00		13,97				
107	06	06	3430	TACHO		2000/11/20				29,73	25.00	25.00		29,73				
107	06	06	3431	ABRE-LATAS		2000/11/20				4,77	25.00	25.00		4,77				
107	06	06	3432	TIGELA EMPILHÁVEL		2000/11/20				8,73	25.00	25.00		8,73				
107	06	06	3433	PRATO RASO PORCELANA		2000/11/20				16,76	25.00	25.00		16,76				
112	03	99	3435	PLACA INFORMAÇÃO VERTICAL		1992/09/17				69,14	20.00	20.00		69,14				
112	03	99	3436	PLACA INFORMAÇÃO		1992/09/17				34,57	20.00	20.00		34,57				
112	03	03	3437	DISPOSITIVOS DE SINALIZAÇÃO-SINAIS C/TRIPE		1992/09/17				107,18	20.00	20.00		107,18				
112	03	99	3438	BARREIRAS COMPLETAS		1992/09/17				497,85	20.00	20.00		497,85				
112	03	03	3441	DISPOSITIVOS DE SINALIZAÇÃO-SINAL PROIBIÇÃO		1992/02/07				26,15	20.00	20.00		26,15				
112	03	03	3442	DISPOSITIVOS DE SINALIZAÇÃO-SINAL PROIBIÇÃO		1992/02/07				26,15	20.00	20.00		26,15				
112	03	99	3443	BRACELETAS COMPLETAS		1992/02/07				6,51	20.00	20.00		6,51				
112	03	03	3465	DISPOSITIVOS DE SINALIZAÇÃO-SINAL PROIBIÇÃO		1993/08/11				32,36	20.00	20.00		32,36				
112	03	03	3466	DISPOSITIVOS DE SINALIZAÇÃO-SINAL		1993/07/14				32,36	20.00	20.00		32,36				
112	03	03	3467	DISPOSITIVOS DE SINALIZAÇÃO-SINAL		1993/07/14				32,36	20.00	20.00		32,36				
112	03	99	3468	LOMBAS		1993/07/14				58,36	20.00	20.00		58,36				
112	03	03	3469	DISPOSITIVOS DE SINALIZAÇÃO-SINAL OBRIGAÇÃO		1993/07/14				194,14	20.00	20.00		194,14				
112	03	03	3470	DISPOSITIVOS DE SINALIZAÇÃO-SINAL OBRIGAÇÃO		1993/07/14				194,14	20.00	20.00		194,14				
112	03	03	3471	DISPOSITIVOS DE SINALIZAÇÃO-SINAL OBRIGAÇÃO		1993/07/14				131,74	20.00	20.00		131,74				
112	03	03	3472	DISPOSITIVOS DE SINALIZAÇÃO-SINAL OBRIGAÇÃO		1993/07/14				131,74	20.00	20.00		131,74				
112	03	03	3473	DISPOSITIVOS DE SINALIZAÇÃO-SINAL PROIBIÇÃO		1993/07/14				194,14	20.00	20.00		194,14				
112	03	03	3474	DISPOSITIVOS DE SINALIZAÇÃO-SINAL INFORMAÇÃO		1993/07/14				58,36	20.00	20.00		58,36				
112	03	99	3475	PLACA INFORMAÇÃO TURISTICA		1993/07/14				485,36	20.00	20.00		485,36				
112	03	99	3476	PLACA INFORMAÇÃO TURISTICA		1993/07/14				485,36	20.00	20.00		485,36				
112	03	99	3477	PLACA INFORMAÇÃO TURISTICA		1993/07/14				291,21	20.00	20.00		291,21				
112	03	99	3478	PLACA INFORMAÇÃO TURISTICA		1993/07/14				79,74	20.00	20.00		79,74				
112	03	99	3479	PLACA INFORMAÇÃO TURISTICA		1993/07/14				184,90	20.00	20.00		184,90				
112	03	99	3480	PLACA INFORMAÇÃO TURISTICA		1993/07/14				281,97	20.00	20.00		281,97				
112	03	99	3481	ESPELHOS ACRILICOS		1993/07/14				728,04	20.00	20.00		728,04				
112	03	03	3482	DISPOSITIVOS DE SINALIZAÇÃO-SINAL PERIGO		1993/07/26				37,56	20.00	20.00		37,56				
112	03	03	3483	DISPOSITIVOS DE SINALIZAÇÃO-SINAL PROIBIÇÃO		1993/07/26				43,91	20.00	20.00		43,91				
107	06	06	3495	TRAVESSA INOX MD		1993/07/07				75,66	25.00	25.00		75,66				
Total Geral ou a Transportar .....							182.403,94			950,26	183.354,20		162,75	183.144,36	209,84			

305

~~305~~ ycefeze

## MAPA ANEXO DEMONSTRAÇÕES FINANCEIRAS

42.5 - Ferramentas e utensílios

306

Data : 2018/04/11  
 Ano : 2017  
 Moeda : EUR  
 Página : 11

ENTIDADE
MM
Período : 1800/01/01 a 2017/12/31

IDENTIFICAÇÃO DOS BENS				AQUISIÇÃO		ACTIVO IMOBILIZADO (Valores aquisição ou outro na falta daqueles)	VARIÇÃO PATRIMONIAL		Valor Patrimonial Atualizado	REINTEGRAÇÕES E AMORTIZAÇÕES				Valor Patrimonial Líquido	ALIENAÇÕES/ABATES/TRANSFER.									
Cl.	Tipo	Bem	Nr.Inv.	Descrição	Tipo		Data	T.		Data	Valor	Tx. I	Tx A.		Do Período	Acumulados	T.	Valor	Data					
107	06	06	3496	CONCHA INOX		1993/07/07			25,42	25,42	25.00	25.00					25,42							
107	06	06	3497	TERRINA INOX-UNID 3		1993/07/07			124,11	124,11	25.00	25.00					124,11							
107	06	06	3498	ESCUMADEIRA INOX		1993/07/07			5,66	5,66	25.00	25.00					5,66							
107	06	06	3499	COLHER MESA-UNID 3		1993/07/07			24,27	24,27	25.00	25.00					24,27							
107	06	06	3500	FACA MESA INOX		1998/04/16			12,40	12,40	25.00	25.00					12,40							
107	06	06	3501	FACA MESA INOX		1998/04/16			12,40	12,40	25.00	25.00					12,40							
107	06	06	3502	COLHER SOBREMESA INOX		1998/04/16			3,08	3,08	25.00	25.00					3,08							
107	06	06	3503	COLHER SOBREMESA INOX		1998/04/16			3,08	3,08	25.00	25.00					3,08							
107	06	06	3504	COLHER SOBREMESA INOX		1998/04/16			3,08	3,08	25.00	25.00					3,08							
107	06	06	3505	COLHER SOBREMESA INOX		1998/04/16			3,08	3,08	25.00	25.00					3,08							
107	06	06	3506	GARFO SOBREMESA INOX		1998/04/16			3,08	3,08	25.00	25.00					3,08							
107	06	06	3507	GARFO SOBREMESA INOX		1998/04/16			3,08	3,08	25.00	25.00					3,08							
107	06	06	3508	FACA SOBREMESA INOX		1998/04/16			11,35	11,35	25.00	25.00					11,35							
107	06	06	3509	FACA SOBREMESA INOX		1998/04/16			11,35	11,35	25.00	25.00					11,35							
107	06	06	3510	PINÇA ESPARGUETE		1998/04/16			6,17	6,17	25.00	25.00					6,17							
107	06	06	3511	TESOURA P/FRANCOS INOX		1998/04/16			5,30	5,30	25.00	25.00					5,30							
107	06	06	3512	TESOURA P/PEIXE INOX		1998/04/16			5,70	5,70	25.00	25.00					5,70							
107	06	06	3513	PINÇA P/SALADA		1998/04/16			17,22	17,22	25.00	25.00					17,22							
107	06	06	3514	GARFO P/FRITOS ARAME		1998/04/16			4,04	4,04	25.00	25.00					4,04							
107	06	06	3515	COPO		1998/04/16			4,89	4,89	25.00	25.00					4,89							
107	06	06	3516	COPO		1998/04/16			4,89	4,89	25.00	25.00					4,89							
107	06	06	3517	COPO		1998/04/16			4,89	4,89	25.00	25.00					4,89							
107	06	06	3518	COPO		1998/04/16			4,89	4,89	25.00	25.00					4,89							
107	06	06	3519	TAÇA		1998/04/16			4,33	4,33	25.00	25.00					4,33							
107	06	06	3520	TAÇA		1998/04/16			4,33	4,33	25.00	25.00					4,33							
107	06	06	3521	TAÇA		1998/04/16			4,33	4,33	25.00	25.00					4,33							
107	06	06	3522	TAÇA		1998/04/16			4,33	4,33	25.00	25.00					4,33							
107	06	06	3523	TRAVESSA INOX		1998/04/16			39,34	39,34	25.00	25.00					39,34							
107	06	06	3524	TABULEIRO PLÁSTICO		1998/04/16			69,83	69,83	25.00	25.00					69,83							
107	06	06	3525	TABULEIRO PLÁSTICO		1998/04/16			69,83	69,83	25.00	25.00					69,83							
107	06	06	3526	FRIGIDEIRA C/CABO		1998/04/16			21,88	21,88	25.00	25.00					21,88							
107	06	06	3527	TIGELA INOX		1998/04/16			11,06	11,06	25.00	25.00					11,06							
107	06	06	3528	TABULEIRO ALUM FUNDIDO		1998/04/16			29,68	29,68	25.00	25.00					29,68							
107	06	06	3529	ESCORREDOR FRITOS		1998/04/16			7,19	7,19	25.00	25.00					7,19							
107	06	06	3530	FORMA PÃO LÓ		1998/04/16			6,27	6,27	25.00	25.00					6,27							
112	03	99	3536	RÉGUA INFORMAÇÃO URBANA		1997/09/04			345,73	345,73	20.00	20.00					345,73							
112	03	99	3537	RÉGUA INFORMAÇÃO URBANA		1997/09/04			345,73	345,73	20.00	20.00					345,73							
112	03	99	3538	RÉGUA INFORMAÇÃO URBANA		1997/09/04			103,72	103,72	20.00	20.00					103,72							
117	05	01	3539	CONTENTOR		1997/08/21			2.013,34	2.013,34	7.14	7.14					2.013,34							
117	05	01	3540	CONTENTORES-RECEPTACULO REVESTIDO MADEIRA		1997/08/21			151,07	151,07	7.14	7.14					151,07							
117	05	01	3541	CONTENTOR		1997/08/21			2.300,95	2.300,95	7.14	7.14					2.300,95							
111	02	03	3545	CISTERNA GALVANIZADA		1998/07/28			4.079,17	4.079,17	12.50	12.50					4.079,17							
107	06	06	3546	FACA SOBREMESA INOX		1997/04/22			5,52	5,52	25.00	25.00					5,52							
107	06	06	3547	FACA SOBREMESA INOX		1997/04/22			5,52	5,52	25.00	25.00					5,52							
107	06	06	3548	FACA SOBREMESA INOX		1997/04/22			5,52	5,52	25.00	25.00					5,52							
107	06	06	3549	FACA SOBREMESA INOX		1997/04/22			5,52	5,52	25.00	25.00					5,52							
107	06	06	3550	FACA SOBREMESA INOX		1997/04/22			5,52	5,52	25.00	25.00					5,52							
107	06	06	3551	GARFO SOBREMESA INOX		1997/04/22			5,07	5,07	25.00	25.00					5,07							
107	06	06	3552	GARFO SOBREMESA INOX		1997/04/22			5,07	5,07	25.00	25.00					5,07							
Total Geral ou a Transportar .....									192.357,22									950,26	193.307,48			162,75	193.097,64	209,84



## MAPA ANEXO DEMONSTRAÇÕES FINANCEIRAS

ENTIDADE
MM

42.5 - Ferramentas e utensílios

Período : 1800/01/01 a 2017/12/31

307

903430000  
 Data : 2018/04/11  
 Ano : 2017  
 Moeda : EUR  
 Página : 12

IDENTIFICAÇÃO DOS BENS				AQUISIÇÃO		ACTIVO IMOBILIZADO (Valores aquisição ou outro na falta daqueles)	VARIACÃO PATRIMONIAL		Valor Patrimonial Atualizado	REINTEGRAÇÕES E AMORTIZAÇÕES				Valor Patrimonial Líquido	ALIENAÇÕES/ABATES/TRANSFER. (Valor Bruto do abate)		
Cl.	Tipo	Ben	Nr. Inv.	Descrição	Tipo		Data	T.		Data	Valor	Tx. I	Tx. A.		Do Período	Acumulados	T.
107	06	06	3553	GARFO SOBREMESA INOX		1997/04/22			5,07	25,00	25,00		5,07				
107	06	06	3554	GARFO SOBREMESA INOX		1997/04/22			5,07	25,00	25,00		5,07				
107	06	06	3555	GARFO SOBREMESA INOX		1997/04/22			5,07	25,00	25,00		5,07				
107	06	06	3556	COLHER SOBREMESA INOX		1997/04/22			5,07	25,00	25,00		5,07				
107	06	06	3557	COLHER SOBREMESA INOX		1997/04/22			5,07	25,00	25,00		5,07				
107	06	06	3558	COLHER SOBREMESA INOX		1997/04/22			5,07	25,00	25,00		5,07				
107	06	06	3559	COLHER SOBREMESA INOX		1997/04/22			5,07	25,00	25,00		5,07				
107	06	06	3560	COLHER SOBREMESA INOX		1997/04/22			5,07	25,00	25,00		5,07				
107	06	06	3561	TABULEIRO PLÁSTICO		1997/04/22			69,73	25,00	25,00		69,73				
107	06	06	3562	TABULEIRO PLÁSTICO		1997/04/22			46,48	25,00	25,00		46,48				
107	06	06	3563	FRIGIDEIRA C/ASAS ESMALTE PRET		1997/04/22			4,94	25,00	25,00		4,94				
107	06	06	3564	PASSE VITE		1997/04/22			23,43	25,00	25,00		23,43				
107	06	06	3565	COPO		1997/04/22			4,60	25,00	25,00		4,60				
107	06	06	3566	COPO		1997/04/22			4,60	25,00	25,00		4,60				
107	06	06	3567	PRATO		1997/04/22			3,57	25,00	25,00		3,57				
107	06	06	3568	PRATO		1997/04/22			3,89	25,00	25,00		3,89				
107	06	06	3570	TESOURA P/AVES		1997/04/22			5,29	25,00	25,00		5,29				
107	06	06	3571	TIGELA		1997/04/22			20,41	25,00	25,00		20,41				
107	06	06	3572	TIGELA		1997/04/22			28,40	25,00	25,00		28,40				
107	06	06	3573	PANELA ALUMÍNIO		1997/04/22			34,28	25,00	25,00		34,28				
107	06	06	3574	PANELA ALUMÍNIO		1997/04/22			40,32	25,00	25,00		40,32				
107	06	06	3575	PANELA ALUMÍNIO		1997/04/22			63,45	25,00	25,00		63,45				
107	06	06	3576	ÇAÇAROLA		1997/04/22			32,66	25,00	25,00		32,66				
107	06	06	3577	ÇAÇAROLA ALUMÍNIO		1997/04/22			63,92	25,00	25,00		63,92				
107	06	06	3578	PANELA		1997/04/22			130,73	25,00	25,00		130,73				
107	06	06	3579	PINÇA SALADA		1997/04/22			7,02	25,00	25,00		7,02				
107	06	06	3580	SALADEIRA EMPILHÁVEL		1997/04/22			9,65	25,00	25,00		9,65				
107	06	06	3581	SALADEIRA EMPILHÁVEL		1997/04/22			11,12	25,00	25,00		11,12				
107	06	06	3582	SALADEIRA EMPILHÁVEL		1997/04/22			6,95	25,00	25,00		6,95				
107	06	06	3583	SALADEIRA EMPILHÁVEL		1997/04/22			6,55	25,00	25,00		6,55				
107	06	06	3584	SALADEIRA EMPILHÁVEL		1997/04/22			6,55	25,00	25,00		6,55				
107	06	06	3585	SALADEIRA EMPILHÁVEL		1997/04/22			6,55	25,00	25,00		6,55				
107	06	06	3586	SALADEIRA EMPILHÁVEL		1997/04/22			6,55	25,00	25,00		6,55				
107	06	06	3587	SALADEIRA EMPILHÁVEL		1997/04/22			6,55	25,00	25,00		6,55				
107	06	06	3588	FAÇA PEIXE		1997/04/22			5,95	25,00	25,00		5,95				
107	06	06	3589	FAÇA PEIXE		1997/04/22			5,95	25,00	25,00		5,95				
107	06	06	3590	FAÇA PEIXE		1997/04/22			5,95	25,00	25,00		5,95				
107	06	06	3591	FAÇA PEIXE		1997/04/22			5,95	25,00	25,00		5,95				
107	06	06	3592	GARFO PEIXE		1997/04/22			5,95	25,00	25,00		5,95				
107	06	06	3593	GARFO PEIXE		1997/04/22			5,95	25,00	25,00		5,95				
107	06	06	3594	GARFO PEIXE		1997/04/22			5,95	25,00	25,00		5,95				
107	06	06	3595	GARFO PEIXE		1997/04/22			5,95	25,00	25,00		5,95				
112	03	03	3596	DISPOSITIVOS DE SINALIZAÇÃO-SINAL PROIBIÇÃO		1996/09/04			313,77	20,00	20,00		313,77				
112	03	03	3597	DISPOSITIVOS DE SINALIZAÇÃO-SINAL PROIBIÇÃO		1996/09/04			313,77	20,00	20,00		313,77				
107	06	06	3598	COADOR REDE DUPLA		1997/04/22			11,42	25,00	25,00		11,42				
107	06	06	3599	COADOR REDE DUPLA		1997/04/22			6,23	25,00	25,00		6,23				
107	06	06	3600	JARRO		1997/04/22			15,97	25,00	25,00		15,97				
107	06	06	3601	FAÇA		1997/04/22			8,00	25,00	25,00		8,00				
Total Geral ou a Transportar .....						193.762,73			950,26	194.712,99		162,75	194.503,15	209,84			

## MAPA ANEXO DEMONSTRAÇÕES FINANCEIRAS

ENTIDADE
MM

42.5 - Ferramentas e utensílios

308

Data : 2018/04/11  
 Ano : 2017  
 Moeda : EUR  
 Página : 13

Período : 1800/01/01 a 2017/12/31

IDENTIFICAÇÃO DOS BENS				AQUISIÇÃO		ACTIVO IMOBILIZADO (Valores aquisição ou outro na falta daqueles)	VARIACÃO PATRIMONIAL		Valor Patrimonial Actualizado	REINTEGRAÇÕES E AMORTIZAÇÕES				Valor Patrimonial Liquido	ALIENAÇÕES/ABATES/TRANSFER. (Valor Bruto do abate)							
Cl.	Tipo	Bem	Nr.Inv.	Descrição	Tipo		Data	T.		Data	Valor	Tx. I	Tx A.		Do Período	Acumulados	T.	Valor	Data			
107	06	06	3602	FACA		1997/04/22			14,82	14,82	25.00	25.00					14,82					
107	06	06	3603	FACA		1997/04/22			9,82	9,82	25.00	25.00					9,82					
107	06	06	3604	FACA C/SERRILHA		1997/04/22			9,88	9,88	25.00	25.00					9,88					
112	03	03	3605	DISPOSITIVOS DE SINALIZAÇÃO-SINAL LUMINOSO		1996/09/04			313,77	313,77	20.00	20.00					313,77					
107	06	06	3607	ABRE LATAS		1997/04/22			5,33	5,33	25.00	25.00					5,33					
107	06	06	3608	ESCUMADEIRA ARAME		1997/04/22			3,66	3,66	25.00	25.00					3,66					
107	06	06	3609	ESCUMADEIRA INOX		1997/04/22			4,24	4,24	25.00	25.00					4,24					
107	06	06	3610	CONCHA INOX		1997/04/22			5,17	5,17	25.00	25.00					5,17					
107	06	06	3611	FRIGIDEIRA C/CABO MADEIRA		1997/04/22			2,04	2,04	25.00	25.00					2,04					
107	06	06	3612	CUTELO		1997/04/22			12,84	12,84	25.00	25.00					12,84					
107	06	06	3613	CAFETEIRA ALUM FORTE		1997/04/22			4,79	4,79	25.00	25.00					4,79					
107	06	06	3614	CAFETEIRA ALUM FORTE		1997/04/22			5,84	5,84	25.00	25.00					5,84					
107	06	06	3615	CAFETEIRA ALUM FORTE		1997/04/22			9,56	9,56	25.00	25.00					9,56					
107	06	06	3616	TABULEIRO ALUM		1997/04/22			13,04	13,04	25.00	25.00					13,04					
107	06	06	3617	TABULEIRO ALUM		1997/04/22			30,68	30,68	25.00	25.00					30,68					
107	06	06	3618	COPO		1997/04/22			3,84	3,84	25.00	25.00					3,84					
107	06	06	3619	COPO		1997/04/22			3,84	3,84	25.00	25.00					3,84					
107	06	06	3620	COPO		1997/04/22			3,84	3,84	25.00	25.00					3,84					
107	06	06	3621	COPO		1997/04/22			1,28	1,28	25.00	25.00					1,28					
107	06	06	3624	FACA		1997/01/16			8,00	8,00	25.00	25.00					8,00					
112	03	03	3625	DISPOSITIVOS DE SINALIZAÇÃO-SINAL PRIORIDADE		1996/09/04			313,77	313,77	20.00	20.00					313,77					
107	06	06	3626	TÁBUA COZINHA		1997/04/22			41,60	41,60	25.00	25.00					41,60					
107	06	06	3627	JARRO GRADUADO		1997/04/22			1,74	1,74	25.00	25.00					1,74					
107	06	06	3628	COADOR REDE DUPLA		1997/01/16			11,42	11,42	25.00	25.00					11,42					
112	03	03	3629	DISPOSITIVOS DE SINALIZAÇÃO-SINAL PROIBIÇÃO		1996/09/04			313,77	313,77	20.00	20.00					313,77					
107	06	06	3630	FACA		1997/01/16			11,35	11,35	25.00	25.00					11,35					
107	06	06	3631	FACA		1997/01/16			9,26	9,26	25.00	25.00					9,26					
107	06	06	3632	FACA C/SERRILHA		1997/01/16			9,88	9,88	25.00	25.00					9,88					
107	06	06	3633	PANELA ALUMÍNIO		1997/01/16			40,32	40,32	25.00	25.00					40,32					
107	06	06	3634	PANELA ALUMÍNIO		1997/01/16			33,99	33,99	25.00	25.00					33,99					
107	06	06	3635	ÇAÇAROLA		1997/01/16			32,95	32,95	25.00	25.00					32,95					
107	06	06	3636	ABRE LATAS		1997/01/16			5,33	5,33	25.00	25.00					5,33					
107	06	06	3637	ESCUMADEIRA ARAME		1997/01/16			3,66	3,66	25.00	25.00					3,66					
107	06	06	3638	ESCUMADEIRA INOX		1997/01/16			4,24	4,24	25.00	25.00					4,24					
107	06	06	3639	CONCHA INOX		1997/01/16			5,17	5,17	25.00	25.00					5,17					
107	06	06	3640	GRELHADOR C/CABO MAD		1997/01/16			2,04	2,04	25.00	25.00					2,04					
107	06	06	3641	FRIGIDEIRA C/ASAS ESMALTE PRET		1997/01/16			5,67	5,67	25.00	25.00					5,67					
107	06	06	3642	CUTELO		1997/01/16			12,84	12,84	25.00	25.00					12,84					
107	06	06	3643	CAFETEIRA ALUM FORTE		1997/01/16			4,79	4,79	25.00	25.00					4,79					
107	06	06	3644	CAFETEIRA ALUM FORTE		1997/01/16			5,84	5,84	25.00	25.00					5,84					
107	06	06	3645	CAFETEIRA ALUM FORTE		1997/01/16			9,56	9,56	25.00	25.00					9,56					
107	06	06	3646	TABULEIRO ALUM		1997/01/16			13,04	13,04	25.00	25.00					13,04					
107	06	06	3647	TABULEIRO ALUM		1997/01/16			15,34	15,34	25.00	25.00					15,34					
107	06	06	3648	TABULEIRO ALUM		1997/01/16			17,37	17,37	25.00	25.00					17,37					
117	05	01	3653	COVENTOR		1996/09/04			195,23	195,23	7.14	7.14					195,23					
117	05	01	3654	COVENTOR		1996/10/17			1.795,44	1.795,44	7.14	7.14					1.795,44					
117	05	01	3655	COVENTOR		1996/10/17			2.094,68	2.094,68	7.14	7.14					2.094,68					
Total Geral ou a Transportar .....									199.239,30									950,26	200.189,56	162,75	199.979,72	209,84

## MAPA ANEXO DEMONSTRAÇÕES FINANCEIRAS

ENTIDADE
MM
Período : 1800/01/01 a 2017/12/31

42.5 - Ferramentas e utensílios

309

Mesafane  
 Data : 2018/04/11  
 Ano : 2017  
 Moeda : EUR  
 Página : 14

IDENTIFICAÇÃO DOS BENS					AQUISIÇÃO		ACTIVO IMOBILIZADO (Valores aquisição ou outro na falta daqueles)	VARIACÃO PATRIMONIAL		Valor Patrimonial Actualizado	REINTEGRAÇÕES E AMORTIZAÇÕES				Valor Patrimonial Liquido	ALIENAÇÕES/ABATES/TRANSFER. (Valor Bruto do abate)		
Cl.	Tipo	Ben	Nr. Inv.	Descrição	Tipo	Data		T.	Data		Valor	Tx. I	Tx. A.	Do Período		Acumulados	T.	Valor
117	05	01	3656	CONTENTOR		1996/10/17				2.094,68	7.14	7.14		2.094,68				
111	02	03	3657	BASCULA		1997/03/11				3.195,77	12.50	12.50		3.195,77				
117	05	01	3659	CONTENTORES-PAPELÃO AZUL		1996/07/04				4.253,28	7.14	7.14		4.253,28				
111	02	03	3665	CALDEIRA ALCATRÃO		1996/02/14				2.614,72								
111	02	03	3665	CALDEIRA ALCATRÃO		1996/02/14	GR	2017/02/01	630,99		12.50							
111	02	03	3690	DUMPER VM		2002/08/14	GR	2017/08/09	82,41	3.328,12	16.67	648,14	3.262,86	65,26				
107	06	06	3700	COLHER MESA-UNID 3		1993/07/07				24,27	25.00	25.00	24,27					
107	06	06	3701	COLHER MESA-UNID 3		1993/07/07				24,27	25.00	25.00	24,27					
107	06	06	3702	COLHER MESA-UNID 3		1993/07/07				24,27	25.00	25.00	24,27					
107	06	06	3703	COLHER MESA-UNID 3		1993/07/07				24,27	25.00	25.00	24,27					
107	06	06	3704	COLHER MESA-UNID 3		1993/07/07				24,27	25.00	25.00	24,27					
107	06	06	3705	COLHER MESA-UNID 3		1993/07/07				24,27	25.00	25.00	24,27					
107	06	06	3706	GARFO MESA-UNID 4		1993/07/07				24,27	25.00	25.00	24,27					
107	06	06	3707	GARFO MESA-UNID 4		1993/07/07				24,27	25.00	25.00	24,27					
107	06	06	3708	GARFO MESA-UNID 4		1993/07/07				24,27	25.00	25.00	24,27					
107	06	06	3709	GARFO MESA-UNID 4		1993/07/07				24,27	25.00	25.00	24,27					
107	06	06	3710	GARFO MESA-UNID 4		1993/07/07				24,27	25.00	25.00	24,27					
107	06	06	3711	GARFO MESA-UNID 4		1993/07/07				24,27	25.00	25.00	24,27					
107	06	06	3712	GARFO MESA-UNID 4		1993/07/07				24,27	25.00	25.00	24,27					
107	06	06	3713	FACA MESA-UNID 4		1993/07/07				46,34	25.00	25.00	46,34					
107	06	06	3714	FACA MESA-UNID 4		1993/07/07				46,34	25.00	25.00	46,34					
107	06	06	3715	FACA MESA-UNID 4		1993/07/07				46,34	25.00	25.00	46,34					
107	06	06	3716	FACA MESA-UNID 4		1993/07/07				46,34	25.00	25.00	46,34					
107	06	06	3717	FACA MESA-UNID 4		1993/07/07				46,34	25.00	25.00	46,34					
107	06	06	3718	PRATO FUNDO		1993/07/07				38,90	25.00	25.00	38,90					
107	06	06	3719	PRATO FUNDO		1993/07/07				38,90	25.00	25.00	38,90					
107	06	06	3720	PRATO FUNDO		1993/07/07				38,90	25.00	25.00	38,90					
107	06	06	3721	PRATO FUNDO		1993/07/07				38,90	25.00	25.00	38,90					
107	06	06	3722	PRATO FUNDO		1993/07/07				38,90	25.00	25.00	38,90					
107	06	06	3723	PRATO FUNDO		1993/07/07				38,90	25.00	25.00	38,90					
107	06	06	3724	PRATO RASO		1993/07/07				38,90	25.00	25.00	38,90					
107	06	06	3725	PRATO RASO		1993/07/07				38,90	25.00	25.00	38,90					
107	06	06	3726	PRATO RASO		1993/07/07				38,90	25.00	25.00	38,90					
107	06	06	3727	PRATO RASO		1993/07/07				38,90	25.00	25.00	38,90					
107	06	06	3728	PRATO RASO		1993/07/07				38,90	25.00	25.00	38,90					
107	06	06	3729	PRATO RASO		1993/07/07				38,90	25.00	25.00	38,90					
107	06	99	3730	FRITADEIRA		1993/07/07				6,93	14.30	14.29	6,93					
107	06	06	3731	PANELA ALUMINIO		1993/07/07				19,53	25.00	25.00	19,53					
107	06	06	3732	FORMA TARTE ALUMINIO		1993/07/01				2,73	25.00	25.00	2,73					
107	06	06	3733	FORMA TARTE ALUMINIO		1993/07/01				3,03	25.00	25.00	3,03					
107	06	06	3734	FORMA TARTE ALUMINIO		1993/07/01				3,33	25.00	25.00	3,33					
107	06	06	3735	FORMA PAO DE LO S/CANO ALUMINI		1993/07/01				2,18	25.00	25.00	2,18					
107	06	06	3736	FORMA PAO DE LO S/CANO ALUMINI		1993/07/01				2,31	25.00	25.00	2,31					
107	06	06	3737	FORMA PAO DE LO S/CANO ALUMINI		1993/07/01				2,73	25.00	25.00	2,73					
107	06	06	3738	FORMA PAO DE LO S/CANO ALUMINI		1993/07/01				3,64	25.00	25.00	3,64					
107	06	06	3739	FORMA PAO DE LO S/CANO ALUMINI		1993/07/01				1,78	25.00	25.00	1,78					
107	06	06	3740	FORMA PAO DE LO S/CANO ALUMINI		1993/07/01				2,01	25.00	25.00	2,01					
107	06	06	3741	FORMA PAO DE LO S/CANO ALUMINI		1993/07/01				2,33	25.00	25.00	2,33					
107	06	06	3742	FORMA PAO DE LO S/CANO ALUMINI		1993/07/01				2,69	25.00	25.00	2,69					
107	06	06	3743	FORMA PAO DE LO S/CANO ALUMIN		1993/07/01				5,08	25.00	25.00	5,08					
Total Geral ou a Transportar .....							222.448,02			1.663,66	224.111,68		810,89	223.836,58	275,10			

## MAPA ANEXO DEMONSTRAÇÕES FINANCEIRAS

42.5 - Ferramentas e utensílios

300

Data : 2018/04/11  
 Ano : 2017  
 Moeda : EUR  
 Página : 15

ENTIDADE
MM

Período : 1800/01/01 a 2017/12/31

IDENTIFICAÇÃO DOS BENS				AQUISIÇÃO		ACTIVO IMOBILIZADO (Valores aquisição ou outro na falta daqueles)		VARIACÃO PATRIMONIAL		Valor Patrimonial Atualizado	REINTEGRAÇÕES E AMORTIZAÇÕES				Valor Patrimonial Líquido	ALIENAÇÕES/ABATES/TRANSFER. (Valor Bruto do abate)		
Cl.	Tipo	Bem	Nr. Inv.	Descrição	Tipo	Data	T.	Data	Valor	Tx. I	Tx. A.	Do Período	Acumuladas	T.	Valor	Data		
107	06	06	3744	FORMA BOLO INGLÊS		1993/07/01			2,69	25,00	25,00		2,69					
107	06	06	3745	FORMA BOLO INGLÊS		1993/07/01			3,38	25,00	25,00		3,38					
107	06	06	3746	FORMA PUDIM B. MARIA		1993/07/01			2,71	25,00	25,00		2,71					
107	06	06	3747	FORMA PUDIM B. MARIA		1993/07/01			2,80	25,00	25,00		2,80					
107	06	06	3748	FORMA PUDIM B. MARIA		1993/07/01			3,30	25,00	25,00		3,30					
107	06	06	3749	FORMA ASSADEIRA C/VISOR		1993/07/01			5,15	25,00	25,00		5,15					
107	06	06	3750	FORMA ASSADEIRA C/VISOR		1993/07/01			5,69	25,00	25,00		5,69					
107	06	06	3751	FORMA BOLO OURO		1993/07/01			3,47	25,00	25,00		3,47					
107	06	06	3752	TABULEIRO P/FORNO		1993/07/01			1,51	25,00	25,00		1,51					
107	06	06	3753	TABULEIRO P/FORNO		1993/07/01			2,10	25,00	25,00		2,10					
107	06	06	3754	TABULEIRO P/FORNO		1993/06/01			2,48	25,00	25,00		2,48					
107	06	06	3755	TABULEIRO P/FORNO		1993/06/01			3,50	25,00	25,00		3,50					
107	06	06	3756	TABULEIRO P/FORNO		1993/06/01			9,71	25,00	25,00		9,71					
107	06	06	3757	TABULEIRO ALUM. P/FORNO		1993/06/01			10,32	25,00	25,00		10,32					
107	06	06	3758	TIGELA INOX		1993/06/01			3,18	25,00	25,00		3,18					
107	06	06	3759	TIGELA INOX		1993/06/01			4,27	25,00	25,00		4,27					
107	06	06	3760	TIGELA INOX		1993/06/01			5,35	25,00	25,00		5,35					
107	06	06	3761	TIGELA INOX		1993/06/01			7,78	25,00	25,00		7,78					
107	06	06	3762	TIGELA INOX		1993/06/01			8,96	25,00	25,00		8,96					
107	06	06	3763	TIGELA INOX		1993/06/01			10,00	25,00	25,00		10,00					
107	06	06	3764	TIGELA INOX		1993/06/01			13,64	25,00	25,00		13,64					
107	06	06	3765	TACHO ROJÕES		1993/06/01			4,64	25,00	25,00		4,64					
107	06	06	3766	TACHO ROJÕES		1993/06/01			9,13	25,00	25,00		9,13					
107	06	06	3767	TACHO ROJÕES		1993/06/01			13,84	25,00	25,00		13,84					
107	06	06	3768	PANELA C/ASAS ALUM. FORTE		1993/06/01			4,86	25,00	25,00		4,86					
107	06	06	3770	PANELA C/ASAS ALUM. FORTE		1993/06/01			6,79	25,00	25,00		6,79					
107	06	06	3771	PANELA C/ASAS ALUM. FORTE		1993/06/01			10,14	25,00	25,00		10,14					
107	06	06	3772	PANELA C/ASAS ALUM. FORTE		1993/06/01			13,49	25,00	25,00		13,49					
107	06	06	3773	PANELA C/ASAS ALUM. FORTE		1993/06/01			19,53	25,00	25,00		19,53					
107	06	06	3774	CAFETEIRA C/ASAS ALUM. FORTE		1993/06/01			4,40	25,00	25,00		4,40					
107	06	06	3775	CAFETEIRA C/ASAS ALUM. FORTE		1993/06/01			6,02	25,00	25,00		6,02					
107	06	06	3776	CAFETEIRA C/ASAS ALUM. FORTE		1993/06/01			6,21	25,00	25,00		6,21					
107	06	06	3777	FRIGIDEIRA C/ASAS ALUM. FORTE		1993/06/01			2,74	25,00	25,00		2,74					
107	06	06	3778	FRIGIDEIRA C/ASAS ALUM. FORTE		1993/06/01			5,07	25,00	25,00		5,07					
107	06	06	3779	PASSADOR INDUSTRIAL		1993/06/01			17,33	25,00	25,00		17,33					
107	06	06	3780	PASSADOR C/CABO NORMAL		1993/06/01			10,69	25,00	25,00		10,69					
107	06	06	3781	CONJ. P/BOLOS		1993/06/01			6,41	25,00	25,00		6,41					
107	06	06	3782	CONJ. COZINHA 6 P.		1993/06/01			23,19	25,00	25,00		23,19					
107	06	06	3783	ESPATULA INOX		1993/06/01			4,91	25,00	25,00		4,91					
107	06	06	3784	ESPATULA INOX		1993/06/01			3,82	25,00	25,00		3,82					
107	06	06	3785	CONCHA INOX		1993/06/01			11,68	25,00	25,00		11,68					
107	06	06	3786	ESPATULA INOX		1993/06/01			3,76	25,00	25,00		3,76					
107	06	06	3787	FACA COZINHA		1993/06/01			7,98	25,00	25,00		7,98					
107	06	06	3788	FACA COZINHA		1993/06/01			7,84	25,00	25,00		7,84					
107	06	06	3789	FACA COZINHA		1993/06/01			11,97	25,00	25,00		11,97					
107	06	06	3790	FACA COZINHA		1993/06/01			13,17	25,00	25,00		13,17					
107	06	06	3791	FACA COZINHA		1993/06/01			9,52	25,00	25,00		9,52					
107	06	06	3792	FACA COZINHA		1993/06/01			7,95	25,00	25,00		7,95					
107	06	06	3793	GARFO COZINHA		1993/06/01			8,87	25,00	25,00		8,87					
107	06	06	3794	GARFO COZINHA		1993/06/01			5,26	25,00	25,00		5,26					
Total Geral ou a Transportar .....						222.821,22			1.663,66	224.484,88			810,89	224.209,78	275,10			

## MAPA ANEXO DEMONSTRAÇÕES FINANCEIRAS

ENTIDADE
MM

42.5 - Ferramentas e utensilios

317

Período : 1800/01/01 a 2017/12/31

*Rede*

Data : 2018/04/11  
Ano : 2017  
Moeda : EUR  
Página : 16

IDENTIFICAÇÃO DOS BENS				AQUISIÇÃO		ACTIVO IMOBILIZADO (Valores aquisição ou outro na falta daqueles)	VARIÇÃO PATRIMONIAL		Valor Patrimonial Atualizado	REINTEGRAÇÕES E AMORTIZAÇÕES				Valor Patrimonial Líquido	ALIENAÇÕES/ABATES/TRANSFER. (Valor Bruto do abate)			
Cl.	Tipo	Ben	Nr.Inv.	Descrição	Tipo		Data	T.		Data	Valor	Tx. I	Tx A.		Do Período	Acumulados	T.	Valor
112	03	99	3804	PLACA C/ INSCRIÇÕES		1993/11/19			489,10	489,10	20,00	20,00				489,10		
117	05	01	3807	CONTENEDORES-PAPELEIRA 94L POLIETILENO		1995/07/31			278,90	278,90	7,14	7,14				278,90		
117	05	01	3812	CONTENEDORES-VIDRÃO 1,5 M		1995/02/03			1.597,89	1.597,89	7,14	7,14				1.597,89		
117	05	01	3813	CONTENEDORES-VIDRÃO 1,5 M		1995/02/03			1.597,89	1.597,89	7,14	7,14				1.597,89		
117	05	01	3814	CONTENEDORES-VIDRÃO 1,5 M		1995/05/30			1.278,31	1.278,31	7,14	7,14				1.278,31		
107	06	06	3815	FORMAS		1993/11/26			19,46	19,46	25,00	25,00				19,46		
107	06	06	3816	SERINGA PARA BOLOS		1993/11/26			8,89	8,89	25,00	25,00				8,89		
107	06	06	3817	PIRES CHÁVENA P/ CAFÉ		1993/11/26			9,67	9,67	25,00	25,00				9,67		
107	06	06	3818	PIRES P/ CHÁVENA DE CHÁ		1993/11/26			12,31	12,31	25,00	25,00				12,31		
107	06	06	3819	PAELHA 3L		1993/11/26			7,67	7,67	25,00	25,00				7,67		
107	06	06	3820	PAELHA 3L		1993/11/26			8,65	8,65	25,00	25,00				8,65		
107	06	06	3821	PRATO RASO		1996/10/08			21,82	21,82	25,00	25,00				21,82		
107	06	06	3822	PRATO RASO		1996/10/08			21,82	21,82	25,00	25,00				21,82		
107	06	06	3823	PRATO RASO		1996/10/08			21,82	21,82	25,00	25,00				21,82		
107	06	06	3824	PRATO RASO		1996/10/08			21,82	21,82	25,00	25,00				21,82		
107	06	06	3825	PRATO RASO		1996/10/08			21,82	21,82	25,00	25,00				21,82		
107	06	06	3826	PRATO FUNDO		1996/10/08			21,82	21,82	25,00	25,00				21,82		
107	06	06	3827	PRATO FUNDO		1996/10/08			21,82	21,82	25,00	25,00				21,82		
107	06	06	3828	PRATO FUNDO		1996/10/08			21,82	21,82	25,00	25,00				21,82		
107	06	06	3829	PRATO FUNDO		1996/10/08			21,82	21,82	25,00	25,00				21,82		
107	06	06	3830	PRATO FUNDO		1996/10/08			21,82	21,82	25,00	25,00				21,82		
107	06	06	3831	PRATO SOBREMESA-UNID 5		1996/10/08			17,50	17,50	25,00	25,00				17,50		
107	06	06	3832	PRATO SOBREMESA-UNID 5		1996/10/08			17,50	17,50	25,00	25,00				17,50		
107	06	06	3833	PRATO SOBREMESA-UNID 5		1996/10/08			17,50	17,50	25,00	25,00				17,50		
107	06	06	3834	PRATO SOBREMESA-UNID 5		1996/10/08			17,50	17,50	25,00	25,00				17,50		
107	06	06	3835	PRATO SOBREMESA-UNID 5		1996/10/08			17,50	17,50	25,00	25,00				17,50		
107	06	06	3836	TIGELA VIDRO CR		1996/10/08			26,22	26,22	25,00	25,00				26,22		
107	06	06	3837	TIGELA VIDRO CR		1996/10/08			26,22	26,22	25,00	25,00				26,22		
107	06	06	3838	TIGELA VIDRO PQ		1996/10/08			26,22	26,22	25,00	25,00				26,22		
107	06	06	3839	TIGELA VIDRO PQ		1996/10/08			26,22	26,22	25,00	25,00				26,22		
107	06	06	3840	TIGELA VIDRO PQ		1996/10/08			26,22	26,22	25,00	25,00				26,22		
107	06	06	3841	FACA MESA-UNID 4		1996/10/08			10,76	10,76	25,00	25,00				10,76		
107	06	06	3842	FACA MESA-UNID 4		1996/10/08			10,76	10,76	25,00	25,00				10,76		
107	06	06	3843	FACA MESA-UNID 4		1996/10/08			10,76	10,76	25,00	25,00				10,76		
107	06	06	3844	FACA MESA-UNID 4		1996/10/08			10,76	10,76	25,00	25,00				10,76		
107	06	06	3845	FACA MESA-UNID 4		1996/10/08			10,76	10,76	25,00	25,00				10,76		
107	06	06	3846	GARFO MESA-UNID 4		1996/10/08			4,03	4,03	25,00	25,00				4,03		
107	06	06	3847	GARFO MESA-UNID 4		1996/10/08			4,03	4,03	25,00	25,00				4,03		
107	06	06	3848	GARFO MESA-UNID 4		1996/10/08			4,03	4,03	25,00	25,00				4,03		
107	06	06	3849	GARFO MESA-UNID 4		1996/10/08			4,03	4,03	25,00	25,00				4,03		
107	06	06	3850	GARFO MESA-UNID 4		1996/10/08			4,03	4,03	25,00	25,00				4,03		
107	06	06	3851	COLHER MESA-UNID 3		1996/10/08			4,03	4,03	25,00	25,00				4,03		
107	06	06	3852	COLHER MESA-UNID 3		1996/10/08			4,03	4,03	25,00	25,00				4,03		
107	06	06	3853	COLHER MESA-UNID 3		1996/10/08			40,27	40,27	25,00	25,00				40,27		
107	06	06	3854	COLHER MESA-UNID 3		1996/10/08			4,03	4,03	25,00	25,00				4,03		
107	06	06	3855	COLHER MESA-UNID 3		1996/10/08			4,03	4,03	25,00	25,00				4,03		
107	06	06	3856	COLHER SOBREMESA-UNID 5		1996/10/08			2,93	2,93	25,00	25,00				2,93		
107	06	06	3857	COLHER SOBREMESA-UNID 5		1996/10/08			2,93	2,93	25,00	25,00				2,93		
107	06	06	3858	COLHER SOBREMESA-UNID 5		1996/10/08			2,93	2,93	25,00	25,00				2,93		
107	06	06	3859	COLHER SOBREMESA-UNID 5		1996/10/08			2,93	2,93	25,00	25,00				2,93		
Total Geral ou a Transportar .....						228.708,82			1.663,66	230.372,48			810,89	230.097,38		275,10		

## MAPA ANEXO DEMONSTRAÇÕES FINANCEIRAS

42.5 - Ferramentas e utensilios

312

Data : 2018/04/11  
 Ano : 2017  
 Moeda : EUR  
 Página : 17

ENTIDADE
MM
Período : 1800/01/01 a 2017/12/31

IDENTIFICAÇÃO DOS BENS				AQUISIÇÃO		ACTIVO IMOBILIZADO	VARIACÃO PATRIMONIAL			Valor	REINTEGRAÇÕES E AMORTIZAÇÕES				ALIENAÇÕES/ABATES/TRANSFER.					
Cl.	Tipo	Bem	Nr. Inv.	Descrição	Tipo	Data	(Valores aquisição ou outro na falta daqueles)	T.	Data	Valor	Patrimonial Actualizado	Tx. I	Tx A.	Do Período	Acumulados	Valor Patrimonial Líquido	T.	Valor	Data	
																				Valor
107	06	06	3860	COLHER SOBREMESA-UNID 10		1996/10/08	2,93				2,93	25,00	25,00		2,93					
107	06	06	3861	TERRINA INOX		1996/10/08	57,23				57,23	25,00	25,00		57,23					
107	06	06	3862	BANDEJA PLÁSTICO		1996/10/08	58,10				58,10	25,00	25,00		58,10					
107	06	06	3863	BANDEJA PLÁSTICO		1996/10/08	58,10				58,10	25,00	25,00		58,10					
107	06	06	3864	BANDEJA PLÁSTICO		1996/10/08	58,10				58,10	25,00	25,00		58,10					
107	06	06	3865	TRAVESSA INOX MD		1996/10/08	46,48				46,48	25,00	25,00		46,48					
107	06	06	3866	PANELA		1996/10/08	153,98				153,98	25,00	25,00		153,98					
107	06	06	3868	TACHO		1996/10/08	54,62				54,62	25,00	25,00		54,62					
107	06	06	3870	COPO PLASTICO-UNID 20		1996/10/08	4,12				4,12	25,00	25,00		4,12					
107	06	06	3871	COPO PLASTICO-UNID 20		1996/10/08	4,12				4,12	25,00	25,00		4,12					
107	06	06	3872	COPO VIDRO-UNID 3		1996/10/08	4,12				4,12	25,00	25,00		4,12					
107	06	06	3873	COPO VIDRO-UNID 3		1996/10/08	4,12				4,12	25,00	25,00		4,12					
107	06	06	3874	JARRO VIDRO		1996/10/08	9,01				9,01	25,00	25,00		9,01					
107	06	06	3875	TAÇA		1996/10/08	3,56				3,56	25,00	25,00		3,56					
107	06	06	3876	TAÇA		1996/10/08	3,56				3,56	25,00	25,00		3,56					
107	06	06	3877	TAÇA		1996/10/08	3,56				3,56	25,00	25,00		3,56					
107	06	06	3878	TAÇA		1996/10/08	3,56				3,56	25,00	25,00		3,56					
107	06	06	3879	TAÇA		1996/10/08	3,56				3,56	25,00	25,00		3,56					
107	06	06	3880	GALHETEIRO INOX		1996/10/08	34,93				34,93	25,00	25,00		34,93					
107	06	06	3881	CONCHA INOX		1996/10/08	4,18				4,18	25,00	25,00		4,18					
107	06	06	3882	ESCUADEIRA INOX		1996/10/08	4,18				4,18	25,00	25,00		4,18					
107	06	06	3885	FRIGIDEIRA		1996/10/08	13,89				13,89	25,00	25,00		13,89					
107	06	06	3886	FRIGIDEIRA		1996/10/08	18,25				18,25	25,00	25,00		18,25					
107	06	06	3887	TIGELA INOX		1996/10/08	55,78				55,78	25,00	25,00		55,78					
107	06	06	3888	PRATO RASO		1996/10/08	18,19				18,19	25,00	25,00		18,19					
107	06	06	3889	PRATO RASO		1996/10/08	18,19				18,19	25,00	25,00		18,19					
107	06	06	3890	PRATO RASO		1996/10/08	18,19				18,19	25,00	25,00		18,19					
107	06	06	3891	PRATO RASO		1996/10/08	18,19				18,19	25,00	25,00		18,19					
107	06	06	3892	PRATO FUNDO		1996/10/08	18,19				18,19	25,00	25,00		18,19					
107	06	06	3893	PRATO FUNDO		1996/10/08	18,19				18,19	25,00	25,00		18,19					
107	06	06	3894	PRATO FUNDO		1996/10/08	18,19				18,19	25,00	25,00		18,19					
107	06	06	3895	PRATO FUNDO		1996/10/08	18,19				18,19	25,00	25,00		18,19					
107	06	06	3896	PRATO SOBREMESA-UNID 5		1996/10/08	14,58				14,58	25,00	25,00		14,58					
107	06	06	3897	PRATO SOBREMESA		1996/10/08	14,58				14,58	25,00	25,00		14,58					
107	06	06	3898	PRATO SOBREMESA		1996/10/08	14,58				14,58	25,00	25,00		14,58					
107	06	06	3899	PRATO SOBREMESA		1996/10/08	14,58				14,58	25,00	25,00		14,58					
107	06	06	3900	TIGELA SOPA		1996/10/08	21,85				21,85	25,00	25,00		21,85					
107	06	06	3901	TIGELA SOPA		1996/10/08	21,85				21,85	25,00	25,00		21,85					
107	06	06	3902	FACA MESA-UNID 2		1996/10/08	10,76				10,76	25,00	25,00		10,76					
107	06	06	3903	FACA MESA-UNID 2		1996/10/08	10,76				10,76	25,00	25,00		10,76					
107	06	06	3904	FACA MESA-UNID 2		1996/10/08	10,76				10,76	25,00	25,00		10,76					
107	06	06	3905	FACA MESA-UNID 2		1996/10/08	10,76				10,76	25,00	25,00		10,76					
107	06	06	3906	GARFO MESA-UNID 4		1996/10/08	4,03				4,03	25,00	25,00		4,03					
107	06	06	3907	GARFO MESA-UNID 4		1996/10/08	4,03				4,03	25,00	25,00		4,03					
107	06	06	3908	GARFO MESA-UNID 2		1996/10/08	4,03				4,03	25,00	25,00		4,03					
107	06	06	3909	GARFO MESA-UNID 2		1996/10/08	4,03				4,03	25,00	25,00		4,03					
107	06	06	3910	COLHER MESA-UNID 3		1996/10/08	4,03				4,03	25,00	25,00		4,03					
107	06	06	3911	COLHER MESA-UNID 4		1996/10/08	4,03				4,03	25,00	25,00		4,03					
107	06	06	3912	COLHER MESA-UNID 4		1996/10/08	4,03				4,03	25,00	25,00		4,03					
107	06	06	3913	COLHER MESA-UNID 4		1996/10/08	4,03				4,03	25,00	25,00		4,03					
Total Geral ou a Transportar .....							229.695,68			1.663,66	231.359,34			810,89	231.084,24	275,10				

*de face*  
~~18~~

## MAPA ANEXO DEMONSTRAÇÕES FINANCEIRAS

42.5 - Ferramentas e utensilios

3

ENTIDADE
MM

Período : 1800/01/01 a 2017/12/31

Data : 2018/04/11  
Ano : 2017  
Moeda : EUR  
Página : 18

IDENTIFICAÇÃO DOS BENS				AQUISIÇÃO		ACTIVO IMOBILIZADO (Valores aquisição ou outro na falta daqueles)	VARIACÃO PATRIMONIAL		Valor Patrimonial Atualizado	REINTEGRAÇÕES E AMORTIZAÇÕES				Valor Patrimonial Líquido	ALIENAÇÕES/ABATES/TRANSFER. (Valor Bruto do abate)		
Cl.	Tipo	Bem	Nr.Inv.	Descrição	Tipo		Data	T.		Data	Valor	Tx. I	Tx A.		Do Período	Acumulados	T.
107	06	06	3914	TERRINA INOX		1996/10/08			45,78	25,00	25,00		45,78				
107	06	06	3915	BANDEJA PLÁSTICO		1996/10/08			58,10	25,00	25,00		58,10				
107	06	06	3916	BANDEJA PLÁSTICO		1996/10/08			58,10	25,00	25,00		58,10				
107	06	06	3917	TRAVESSA INOX GD		1996/10/08			46,48	25,00	25,00		46,48				
107	06	06	3918	GALHETEIRO INOX		1996/10/08			34,93	25,00	25,00		34,93				
107	06	06	3919	TIGELA INOX		1996/10/08			19,95	25,00	25,00		19,95				
107	06	06	3920	FRIGIDEIRA		1996/10/08			13,89	25,00	25,00		13,89				
107	06	06	3921	FRIGIDEIRA C/ CABO		1996/10/08			18,25	25,00	25,00		18,25				
107	06	06	3922	CONCHA P/ TERRINA		1996/10/08			7,09	25,00	25,00		7,09				
107	06	06	3923	COLHER ARROZ-UNID 3		1996/10/08			1,86	25,00	25,00		1,86				
107	06	06	3924	TIGELA INOX		1996/10/08			10,46	25,00	25,00		10,46				
107	06	06	3925	TIGELA P/ SOPA		1996/10/08			21,85	25,00	25,00		21,85				
107	06	06	3926	TIGELA P/ SOPA		1996/10/08			21,85	25,00	25,00		21,85				
107	06	06	3927	TIGELA INOX		1996/10/08			19,87	25,00	25,00		19,87				
111	02	01	4034	ESTOJO C/ SERRAS CRAN PG9/PG48 GREENLEE	01	2002/11/08			98,65	25,00	25,00		98,65				
111	02	01	4035	CONJUNTO 9 SACA-BOCADOS + SACA ROQUETE GREENLEE	01	2002/11/08			342,97	25,00	25,00		342,97				
109	01	06	4051	MOTO-ENXADA VH 600 VIKING 5.5 H P	01	2002/10/31	GR	2011/03/14	1.013,00	420,78	1.433,78	12,50	25,00	1.433,78			
107	08	03	4059	CARRO P/ ESPALHAMENTO DE CERA (342C)	01	2002/08/26			134,39	20,00	20,00		134,39				
107	08	99	4060	LIMPA VIDROS C/PUNHO ARTICULADO	01	2002/08/26			9,20	12,50	12,50		9,20				
110	04	99	4185	MARTELO DEMOLIDOR H-65SB	01	2003/06/02			1.565,78	20,00	20,00		1.565,78				
107	01	21	4195	PAPELEIRA INOX 35 LITROS	01	2003/01/07			150,65	12,50	12,50		150,65				
117	05	01	4196	CONTENTOR METALICO 1100 LTS. C/ PEDAL	01	2003/08/06			391,44	7,14	7,14		391,44				
117	05	01	4197	CONTENTOR METALICO 1100 LTS. C/ PEDAL	01	2003/08/06			391,44	7,14	7,14		391,44				
117	05	01	4198	CONTENTOR METALICO 1100 LTS. C/ PEDAL	01	2003/08/06			391,44	7,14	7,14		391,44				
117	05	01	4199	CONTENTOR METALICO 1100 LTS. C/ PEDAL	01	2003/08/06			391,44	7,14	7,14		391,44				
117	05	01	4200	CONTENTOR METALICO 1100 LTS. C/ PEDAL	01	2003/08/06			391,44	7,14	7,14		391,44				
112	03	03	4355	SENTIDO PROIBIDO - UNID 6	01	2002/01/23			266,13	20,00	20,00		266,13				
112	03	03	4356	SENTIDO OBRIGATORIO - UNID 4	01	2002/01/23			177,42	20,00	20,00		177,42				
117	05	01	4359	CONTENTOR METALICO 1100 LTS. C/ PEDAL	01	2003/08/06			391,44	7,14	7,14		391,44				
117	05	99	4360	VIDRÃO IGLO 1,50M3 VERDE	01	2003/08/06			373,65	12,50	12,50		373,65				
117	05	99	4361	VIDRÃO IGLO 1,50M3 VERDE	01	2003/08/06			373,65	12,50	12,50		373,65				
117	05	99	4362	VIDRÃO IGLO 1,50M3 VERDE	01	2003/08/06			373,65	12,50	12,50		373,65				
117	05	99	4363	VIDRÃO IGLO 1,50M3 VERDE	01	2003/08/06			373,65	12,50	12,50		373,65				
117	05	99	4364	VIDRÃO IGLO 1,50M3 VERDE	01	2003/08/06			373,65	12,50	12,50		373,65				
117	05	99	4365	VIDRÃO IGLO 1,50M3 VERDE	01	2003/08/06			373,65	12,50	12,50		373,65				
118	05	04	4377	PLACA EM ACRILICO E DISTANCIADOR DE APLICAÇÃO	01	2003/01/28			83,30	12,50	12,50		83,30				
107	06	06	4388	COLHER MESA INOX 2008 B - UNID 14	01	2003/04/11			7,80	25,00	25,00		7,80				
107	06	06	4389	GARFO MESA INOX 2008 B - UNID 50	01	2003/04/11			27,87	25,00	25,00		27,87				
107	06	06	4390	COLHER S/MESA INOX 2008 B - UNID 34	01	2003/04/11			12,90	25,00	25,00		12,90				
107	06	06	4391	TIGELA P. SOPA PORCELANA B - UNID 21	01	2003/04/11			29,88	25,00	25,00		29,88				
107	06	06	4392	PRATO FUNDO PORCELANA B - UNID 10	01	2003/04/11			14,22	25,00	25,00		14,22				
107	06	06	4393	PRATO RASO PORCELANA B - UNID 16	01	2003/04/11			22,76	25,00	25,00		22,76				
107	06	06	4394	PRATO S/MESA PORCELANA B - UNID 22	01	2003/04/11			26,08	25,00	25,00		26,08				
107	06	06	4395	FACA MESA PORC. B - UNID 42	01	2003/04/11			42,84	25,00	25,00		42,84				
104	06	19	4416	MAQUINA FOTOGRAFICA CANON EOS 500N	01	2003/01/01				20,00							
107	06	06	4429	PRATO RASO-UNID 12	01	2003/04/11			17,07	25,00	25,00		17,07				
107	06	06	4430	PRATO FUNDO-UNID 12	01	2003/04/11			17,07	25,00	25,00		17,07				
107	06	06	4431	PRATO SOBREMESA MESA-UNID 12	01	2003/04/11			14,22	25,00	25,00		14,22				
Total Geral ou a Transportar .....						238.738,88			2.084,44	240.823,32		810,89	240.548,22	275,10			

## MAPA ANEXO DEMONSTRAÇÕES FINANCEIRAS

ENTIDADE
MM
Período : 1800/01/01 a 2017/12/31

42.5 - Ferramentas e utensílios

314

Data : 2018/04/11  
 Ano : 2017  
 Moeda : EUR  
 Página : 19

IDENTIFICAÇÃO DOS BENS				AQUISIÇÃO		ACTIVO IMOBILIZADO (Valores aquisição ou outro na falta daqueles)	VARIACÃO PATRIMONIAL		Valor Patrimonial Atualizado	REINTEGRAÇÕES E AMORTIZAÇÕES			Valor Patrimonial Líquido	ALIENAÇÕES/ABATES/TRANSFER. (Valor Bruto do abate)				
Cl.	Tipo	Bem	Nr. Inv.	Descrição	Tipo		Data	T.		Data	Valor	Tx. I		Tx. A.	Do Período	Acumulados	T.	Valor
107	06	06	4432	TAÇA EMPILHÁVEL-UNID 12	01	2003/04/11			5,27	5,27	25.00	25.00		5,27				
107	06	06	4434	CONCHA INOX 10 CM UNIDADE 2	01	2003/04/11			6,50	6,50	25.00	25.00		6,50				
107	06	06	4435	COLHER P. ARROZ 200A B UNIDADE 2	01	2003/04/11			2,83	2,83	25.00	25.00		2,83				
107	06	06	4436	TERRINA INOX 4 L	01	2003/04/11			13,84	13,84	25.00	25.00		13,84				
107	06	06	4437	FACA INOX ICEL 24132010 UNIDADE 3	01	2003/04/11			7,72	7,72	25.00	25.00		7,72				
107	06	06	4438	TABULEIRO VIGOROSA 40 X 38 UNIDADE 3	01	2003/04/11			23,26	23,26	25.00	25.00		23,26				
107	06	06	4439	ÇAÇAROLA PERTOS N.º 12 15L	01	2003/04/11			41,93	41,93	25.00	25.00		41,93				
107	06	06	4440	TABUA POLIETILENO 40 X 25 X 2	01	2003/04/11			24,37	24,37	25.00	25.00		24,37				
107	06	06	4441	ÇAÇAROLA PERTOS N.º 10 8L	01	2003/04/11			30,79	30,79	25.00	25.00		30,79				
107	06	06	4442	JARROS ARC. 1,6 L UNIDADE 2	01	2003/04/11			4,37	4,37	25.00	25.00		4,37				
107	06	06	4444	TRAVESSA INOX GD-UNID 2	01	2003/04/11			22,60	22,60	25.00	25.00		22,60				
107	06	06	4445	TIGELAS EMPILHÁVEIS 17 CM UNIDADE 2	01	2003/04/11			2,49	2,49	25.00	25.00		2,49				
107	06	04	4447	BALANCA COZINHA RELOGIO	01	2003/04/11			23,71	23,71	14.28	14.29		23,71				
109	01	99	4451	APANHADOR DE FOLHAS	01	2003/07/02			6,78	6,78	12.50	12.50		6,78				
111	02	02	4465	MARTELO PERFURADOR TE 35	01	2003/05/08			1.327,36	1.327,36	20.00	20.00		1.327,36				
109	03	99	4468	ROÇADOR FS 550 STHIL (MAQUINA DE CORTAR RELVA)	01	2002/07/23	GR	2013/04/30	987,16		12.50							
109	03	99	4468	ROÇADOR FS 550 STHIL (MAQUINA DE CORTAR RELVA)			GR	2014/07/11		107,61								
109	03	99	4468	ROÇADOR FS 550 STHIL (MAQUINA DE CORTAR RELVA)			GR	2014/12/31		218,17	1.506,26	100.00		1.506,26				
109	03	99	4469	TESOURA CORTAR RELVA	01	2003/07/17			14,95	14,95	12.50	12.50		14,95				
117	05	01	4478	CONTENTOR QUAD. C/ROD TAMPA AZUL	01	2003/10/01			39,02	39,02	7.14	7.14		39,02				
117	05	01	4479	CONTENTOR QUAD. C/ROD TAMPA AZUL	01	2003/10/01			39,02	39,02	7.14	7.14		39,02				
117	05	01	4480	CONTENTOR QUAD. C/ROD TAMPA AZUL	01	2003/10/01			39,02	39,02	7.14	7.14		39,02				
117	05	01	4481	CONTENTOR QUAD. C/ROD TAMPA AZUL	01	2003/10/01			39,03	39,03	7.14	7.14		39,03				
117	05	01	4482	CONTENTOR QUAD. C/ROD TAMPA AZUL	01	2003/10/01			39,02	39,02	7.14	7.14		39,02				
117	05	01	4483	CONTENTOR QUAD. C/ROD TAMPA AZUL	01	2003/10/01			39,02	39,02	7.14	7.14		39,02				
111	02	01	4535	JOGO DE CHAVES BETA 42/S15	01	2004/11/02			136,84	136,84	25.00	25.00		136,84				
111	02	02	4538	MAQUINA DE SOLDAR ARTIKA TURBO	01	2004/10/07	GR	2012/10/01	421,10	325,95	20.00	33.33		747,05				
111	02	02	4539	BERBEQUIM SB2-18	01	2004/10/15			170,76	170,76	20.00	20.00		170,76				
111	02	01	4540	JOGO CHAVES BETA 2010PE/1	01	2004/10/15			941,26	941,26	25.00	25.00		941,26				
109	03	03	4541	CORTA RELVA IZY 46 S HONDA	01	2004/10/30			601,01	601,01	20.00	20.00		601,01				
111	02	02	4543	MARTELO PERFURADOR	01	2004/10/06			838,31	838,31	20.00	20.00		838,31				
111	02	02	4544	MARTELO BELLOTA	01	2004/11/08			18,74	18,74	20.00	20.00		18,74				
111	02	02	4545	COLHER DE PEDREIRO BELLOTA	01	2004/11/08			23,33	23,33	20.00	20.00		23,33				
107	06	06	4590	PANELA N.º 18	01	2004/11/17			14,15	14,15	25.00	25.00		14,15				
107	06	06	4591	PANELA N.º 16	01	2004/11/17			12,72	12,72	25.00	25.00		12,72				
107	06	06	4592	FRIGIDEIRA	01	2004/11/17			26,38	26,38	25.00	25.00		26,38				
109	03	99	4652	TESOURA PODA II'-UNIDADE DE 3	01	2004/11/26	RA	2011/01/02	255,98		12.50	10.00		255,98				
109	03	99	4653	TESOURA PODA	01	2004/11/26	RA	2011/01/02	46,74		12.50	10.00		46,74				
109	03	99	4654	TESOURA RELVA-UNIDADE 2	01	2004/11/26	RA	2011/01/02	82,70		12.50	10.00		82,70				
109	03	99	4656	SERROTE PODA-UNIDADE 4	01	2004/11/26	RA	2011/01/02	75,68		12.50	10.00		75,68				
109	03	99	4657	SERRA D'ARCO	01	2004/11/26	RA	2011/01/02	6,64		12.50	10.00		6,64				
109	03	99	4658	MACHADO PODA-UNIDADE 3	01	2004/11/26	RA	2011/01/02	42,35		12.50	10.00		42,35				
111	02	01	4659	ALICATE UNIVERSAL	01	2004/11/26			4,25	4,25	25.00	25.00		4,25				
107	01	13	4660	ESCADOTE ALUMINIO	01	2004/12/15	RA	2011/01/02	41,52		12.50	9.09		41,52				
111	02	03	4661	AGRAFADOR PNEUMATICO B-KL-I-16	01	2004/11/30	RA	2011/01/02	203,50		12.50	10.00		203,50				
111	02	03	4662	CONJ.SERRA 100BCE	01	2004/11/30	RA	2011/01/02	393,12		12.50	10.00		393,12				
107	01	13	4666	ESCADOTE DE ALUMINIO 5 DEGRAUS	01	2005/05/05			37,88	37,88	12.50	12.50		37,88				
Total Geral ou a Transportar .....						245.913,90			2.929,49	248.843,39		810,89	248.568,29		275,10			



## MAPA ANEXO DEMONSTRAÇÕES FINANCEIRAS

ENTIDADE
MM

42.5 - Ferramentas e utensilios

Período : 1800/01/01 a 2017/12/31

*mpsejane*

Data : 2018/04/11  
Ano : 2017  
Moeda : EUR  
Página : 20

IDENTIFICAÇÃO DOS BENS				AQUISIÇÃO		ACTIVO IMOBILIZADO (Valores aquisição ou outro na falta daqueles)		VARIACÃO PATRIMONIAL		Valor Patrimonial Atualizado	REINTEGRAÇÕES E AMORTIZAÇÕES			Valor Patrimonial Líquido	ALIENAÇÕES/ABATES/TRANSFER. (Valor Bruto do abate)		
Cl.	Tipo	Bem	Nr.Inv.	Descrição	Tipo	Data	T.	Data	Valor	Tx. I	Tx A.	Do Período	Acumulados	T.	Valor	Data	
107	01	13	4675	ESCADOTE 7 DEGRAUS	01	2005/06/03			47,35	47,35	12.50	12.50					
111	02	02	4739	TARRACHA K 500	01	2006/03/23			243,00	243,00	20.00	20.00					
111	02	02	4740	APARELHO BETA P/ CENTRAR EMBRIAGEM	01	2006/03/23			53,61	53,61	20.00	20.00					
111	02	02	4741	CHAVE DE CAIXA 12 FACES 1000Z - HAZET	01	2006/03/23			12,11	12,11	20.00	20.00					
111	03	99	4748	APARELHO DE MEDIR VOLTS-PINZA AMP. 600 A AC, 600 V AC/DC. OHMS	01	2006/09/28			252,01	252,01	14.28	14.29					
111	02	01	4752	FORQUILHAS 5 DENTES - LOTE 6	01	2006/06/09			97,67	97,67	25.00	25.00					
107	06	06	4754	TIGELAS SOPA ACA 13 AZUL - LOTE 10	01	2006/10/02			29,66	29,66	25.00	25.00					
107	06	06	4755	TIGELAS SOPA ACA 13 AZUL - LOTE 10	01	2006/10/02			29,66	29,66	25.00	25.00					
107	06	06	4756	TIGELAS SOPA ACA 13 AZUL - LOTE 10	01	2006/10/02			29,66	29,66	25.00	25.00					
107	06	06	4757	TIGELAS SOPA ACA 13 AZUL - LOTE 10	01	2006/10/02			29,66	29,66	25.00	25.00					
107	06	06	4758	TIGELAS SOPA ACA 13 AZUL - LOTE 10	01	2006/10/02			29,66	29,66	25.00	25.00					
107	06	06	4759	PRATOS RASOS ACA 13 AZUL - LOTE 10	01	2006/10/02			24,00	24,00	25.00	25.00					
107	06	06	4760	PRATOS RASOS ACA 13 AZUL - LOTE 10	01	2006/10/02			24,00	24,00	25.00	25.00					
107	06	06	4761	PRATOS RASOS ACA 13 AZUL - LOTE 10	01	2006/10/02			24,00	24,00	25.00	25.00					
107	06	06	4762	PRATOS RASOS ACA 13 AZUL - LOTE 10	01	2006/10/02			24,00	24,00	25.00	25.00					
107	06	06	4763	PRATOS RASOS ACA 13 AZUL - LOTE 10	01	2006/10/02			24,00	24,00	25.00	25.00					
107	06	06	4764	TAÇAS EMPILHÁVEIS 10.5 CM - LOTE 10	01	2006/10/02			5,79	5,79	25.00	25.00					
107	06	06	4765	TAÇAS EMPILHÁVEIS 10.5 CM - LOTE 10	01	2006/10/02			5,79	5,79	25.00	25.00					
107	06	06	4766	TAÇAS EMPILHÁVEIS 10.5 CM - LOTE 10	01	2006/10/02			5,79	5,79	25.00	25.00					
107	06	06	4767	TAÇAS EMPILHÁVEIS 10.5 CM - LOTE 10	01	2006/10/02			5,79	5,79	25.00	25.00					
107	06	06	4768	TAÇAS EMPILHÁVEIS 10.5 CM - LOTE 10	01	2006/10/02			5,79	5,79	25.00	25.00					
107	06	06	4769	COPOS NORVEGE 25 CL EMPILHÁVEIS - LOTE 10	01	2006/10/02			6,75	6,75	25.00	25.00					
107	06	06	4770	COPOS NORVEGE 25 CL EMPILHÁVEIS - LOTE 10	01	2006/10/02			6,75	6,75	25.00	25.00					
107	06	06	4771	COPOS NORVEGE 25 CL EMPILHÁVEIS - LOTE 10	01	2006/10/02			6,75	6,75	25.00	25.00					
107	06	06	4772	COPOS NORVEGE 25 CL EMPILHÁVEIS - LOTE 10	01	2006/10/02			6,75	6,75	25.00	25.00					
107	06	06	4773	COPOS NORVEGE 25 CL EMPILHÁVEIS - LOTE 10	01	2006/10/02			6,75	6,75	25.00	25.00					
107	06	06	4774	GARFOS MESA INOX FLECHA - LOTE 50	01	2006/10/02			18,09	18,09	25.00	25.00					
107	06	06	4775	COLHERES MESA INOX FLECHA - LOTE 50	01	2006/10/02			18,09	18,09	25.00	25.00					
107	06	06	4776	FACA MESA INOX FLECHA - LOTE 50	01	2006/10/02			48,23	48,23	25.00	25.00					
107	06	06	4777	COLHERES S/MESA INOX FLECHA - LOTE 50	01	2006/10/02			13,26	13,26	25.00	25.00					
107	06	06	4778	JARROS TIVOLI 1.6L - LOTE 6	01	2006/10/02			13,88	13,88	25.00	25.00					
107	06	06	4779	FRIGIDEIRA N.º 3 PERTOS	01	2006/10/02			36,42	36,42	25.00	25.00					
107	06	06	4780	ESCUMADEIRA INOX	01	2006/10/02			3,47	3,47	25.00	25.00					
107	06	06	4781	ESCUMADEIRA INOX 14 CM	01	2006/10/02			5,49	5,49	25.00	25.00					
107	06	06	4782	TABUA POLIETILENO 50.25	01	2006/10/02			25,29	25,29	25.00	25.00					
107	06	06	4783	CAÇAROLA INOX SILAMPOS 20 CM	01	2006/10/02			22,19	22,19	25.00	25.00					
107	06	06	4784	PANELA INOX SILAMPOS 28 CM	01	2006/10/02			24,83	24,83	25.00	25.00					
111	02	02	4794	BETA CHAVE DE CAIXA 9288-27	01	2006/10/09			12,16	12,16	20.00	20.00					
111	02	02	4795	CHAVE SHINANO SI-142 OB	01	2006/10/09			176,53	176,53	20.00	20.00					
111	02	02	4796	BETA CHAVE IMPACTO 720/C6	01	2006/10/09			73,70	73,70	20.00	20.00					
111	02	02	4797	ENGENHO DE FURAR B20 F	01	2006/10/09			307,72	307,72	20.00	20.00					
107	03	06	4798	PROJECTOR (GAMBIARRA) BERNEUX 38W	01	2006/08/31			198,97	198,97	12.50	12.50					
111	01	99	4799	ESTRADO DE MECANICO BERNER	01	2006/08/31			62,01	62,01	12.50	12.50					
112	01	03	4821	EXTINTOR PO ABC 6KG + SINAL - EXMOM	01	2006/07/27			36,90	36,90	25.00	25.00					
Total Geral ou a Transportar .....									248.047,88					810,89	250.702,27	275,10	

## MAPA ANEXO DEMONSTRAÇÕES FINANCEIRAS

42.5 - Ferramentas e utensílios

316

Data : 2018/04/11  
 Ano : 2017  
 Moeda : EUR  
 Página : 21

ENTIDADE
MM
Período : 1800/01/01 a 2017/12/31

IDENTIFICAÇÃO DOS BENS				AQUISIÇÃO		ATIVO IMOBILIZADO (Valores aquisição ou outro na falta daquele(s))		VARIÇÃO PATRIMONIAL		Valor Patrimonial Atualizado	REINTEGRAÇÕES E AMORTIZAÇÕES				Valor Patrimonial Líquido	ALIENAÇÕES/ABATOS/TRANSFER. (Valor Bruto do abate)		
Cl.	Tipo	Bem	Nr.Inv.	Descrição	Tipo	Data	T.	Data	Valor	Tx. I	Tx A.	Do Período	Acumulados	T.	Valor	Data		
112	01	03	4822	EXTINTOR PO ABC 6KG + SINAL - EXMON	01	2006/07/27			36,89	36,89	25.00	25.00					36,89	
112	01	03	4823	EXTINTOR PO ABC 6KG + SINAL - EXMON	01	2006/07/27			36,89	36,89	25.00	25.00					36,89	
112	01	03	4824	EXTINTOR PO CO2 2 KG + SINAL - FIRE ICE	01	2006/07/27			57,88	57,88	25.00	25.00					57,88	
112	01	03	4825	EXTINTOR PO CO2 5 KG + SINAL - DELTA	01	2006/07/27			57,88	57,88	25.00	25.00					57,88	
112	01	03	4826	EXTINTOR PO CO2 2 KG + SINAL - FIRE ICE	01	2006/07/27			57,88	57,88	25.00	25.00					57,88	
107	01	21	4835	PAPELEIRA FORRADA A MADEIRA TRATADA 50L	01	2006/01/02			673,66	673,66	12.50	12.50					673,66	
107	01	21	4836	PAPELEIRA FORRADA A MADEIRA TRATADA 50L	01	2006/01/02			673,66	673,66	12.50	12.50					673,66	
107	01	21	4837	PAPELEIRA FORRADA A MADEIRA TRATADA 50L	01	2006/01/02			673,65	673,65	12.50	12.50					673,65	
107	01	21	4838	PAPELEIRA FORRADA A MADEIRA TRATADA 50L	01	2006/01/02			673,66	673,66	12.50	12.50					673,66	
107	01	21	4839	PAPELEIRA FORRADA A MADEIRA TRATADA 50L	01	2006/01/02			673,66	673,66	12.50	12.50					673,66	
107	01	21	4840	PAPELEIRA FORRADA A MADEIRA TRATADA 50L	01	2006/01/02			673,66	673,66	12.50	12.50					673,66	
107	01	21	4841	PAPELEIRA FORRADA A MADEIRA TRATADA 50L	01	2006/01/02			673,66	673,66	12.50	12.50					673,66	
111	02	01	4876	BETA JOGO 42/S17	01	2006/10/06			128,51	128,51	25.00	25.00					128,51	
109	01	99	4877	SACHO C/ CABO DE MADEIRA - UNIDADE 6	01	2006/12/15			62,95	62,95	12.50	12.50					62,95	
111	02	01	4878	CHAVE DE PANCADA 1/2" & BITS IMP	01	2006/09/30			153,03	153,03	25.00	25.00					153,03	
111	02	01	4879	JOGO CHAVES N.º 2 CH CAIXA 1/4	01	2006/09/30			136,16	136,16	25.00	25.00					136,16	
111	02	01	4880	JOGO DE CHAVES DE BOCA BO/LU-101K-16UN/6-22	01	2006/09/30			101,95	101,95	25.00	25.00					101,95	
109	03	99	4939	TESOURA CORTA RELVA	01	2007/04/17			23,22	23,22	12.50	12.50					23,22	
110	04	13	4940	MACETA VERDUGO	01	2007/04/16			15,75	15,75	33.33	33.33					15,75	
110	04	13	4941	POWTEIRO DE FERRO	01	2007/04/16			1,94	1,94	33.33	33.33					1,94	
110	04	13	4942	ESCOPIO FERRO	01	2007/04/16			1,75	1,75	33.33	33.33					1,75	
110	04	13	4943	MARTELO DE PEDREIRO C/ CABO	01	2007/04/16			10,46	10,46	33.33	33.33					10,46	
110	04	13	4944	TALOCHA DE PEDREIRO C/ CABO	01	2007/04/16			1,89	1,89	33.33	33.33					1,89	
110	04	13	4945	COLHER DE PEDREIRO 9"	01	2007/04/16			2,08	2,08	33.33	33.33					2,08	
111	02	02	4956	SERROTE BELLOTA	01	2007/04/24	RA	2011/01/02	13,95	13,95	20.00	33.33					13,95	
111	02	02	4961	BETA CHAVE LUNETAS- UNID 3 + BETA CHAVE BOCAS - UNID 2	01	2007/09/23	RA	2011/01/02	63,66	63,66	20.00	12.50					63,66	
110	16	99	4963	MAÇARICO	01	2007/09/25			30,79	30,79	14.28	14.29					30,79	
109	03	06	4964	APANHIA FOLHAS C/ CABO	01	2007/04/27			6,98	6,98	25.00	25.00					6,98	
111	02	01	4974	APARAFUSADORA BERBEQUIM HITACHI DS140VF3LD 14 4 3BT	01	2007/12/07			197,75	197,75	25.00	25.00					197,75	
110	04	99	4975	MARTELO PERFURADOR DEMOLIDOR DEWALT D25600K 1150MX	01	2007/11/13			614,96	614,96	25.00	25.00					614,96	
111	02	01	4976	CHAVE PNEUMÁTICA IMPACTO TRU PT 1/2 865NM	01	2007/11/13			211,62	211,62	25.00	25.00					211,62	
111	02	01	5022	BETA CHAVE 1210-3X100	01	2007/09/25			4,10	4,10	25.00	25.00					4,10	
111	02	01	5023	BETA CH. PH. 1272-4,5X120	01	2007/09/25			4,57	4,57	25.00	25.00					4,57	
111	02	01	5024	BETA CHAVE 1210-6X150	01	2007/09/25			7,16	7,16	25.00	25.00					7,16	
111	02	01	5025	BETA CH. PH. 1210-8X150	01	2007/09/25			8,80	8,80	25.00	25.00					8,80	
111	02	01	5026	BETA CHAVE 13 MM 1/2X20	01	2007/09/25			17,82	17,82	25.00	25.00					17,82	
111	02	01	5028	CHAVE INGLESA 2	01	2007/05/07			3,38	3,38	25.00	25.00					3,38	
111	02	01	5029	CHAVE FENDAS CV	01	2007/05/07			5,97	5,97	25.00	25.00					5,97	
118	07	99	5030	GERADOR LINGA HD 550 TRIF.	01	2007/02/03			1.000,00	1.000,00	12.50	12.50					1.000,00	
118	07	99	5031	MOTOBOMBA BOUNDERKINE	01	2007/02/03			500,00	500,00	12.50	12.50					500,00	
110	25	04	5032	COMPRESSOR DELAIR 100L-M	01	2007/03/15			629,60	629,60	25.00	25.00					629,60	
110	04	99	5039	MARTELO DEMOLIDOR WERKV	01	2007/12/10	RA	2011/01/02	819,94	819,94	20.00	9.09					819,94	
111	02	03	5056	MACACO 1047156	01	2008/04/21			137,38	137,38	12.50	12.50					137,38	
111	02	02	5067	PLAINA STANLEY 78	01	2008/02/13			84,14	84,14	20.00	20.00					84,14	
111	02	02	5068	PLAINA STANLEY H-1203	01	2008/02/13			57,69	57,69	20.00	20.00					57,69	
Total Geral ou a Transportar .....									258.070,86		2.929,49		261.000,35			810,89	260.725,25	275,10

## MAPA ANEXO DEMONSTRAÇÕES FINANCEIRAS

ENTIDADE
MM

42.5 - Ferramentas e utensílios

317

Período : 1800/01/01 a 2017/12/31

*M. S. Lopes*

Data : 2018/04/11  
Ano : 2017  
Moeda : EUR  
Página : 22

IDENTIFICAÇÃO DOS BENS				AQUISIÇÃO		ATIVO IMOBILIZADO (Valores aquisição ou outro na falta daqueles)		VARIÇÃO PATRIMONIAL		Valor Patrimonial Atualizado	REINTEGRAÇÕES E AMORTIZAÇÕES			Valor Patrimonial Líquido	ALIENAÇÕES/ABATES/TRANSFER. (Valor Bruto do abate)		
Cl.	Tipo	Bem	Nr. Inv.	Descrição	Tipo	Data	T.	Data	Valor	Fix. I	Tx A.	Do Período	Acumulados	T.	Valor	Data	
111	02	02	5069	PLAINA STANLEY H-1204	01	2008/02/13			58,29	20,00	20,00		58,29				
110	02	99	5122	BACIA DE RETENÇÃO DE OLEOS - RETENPACK VERDE/CASTANHO	01	2008/03/12			269,63	12,50	12,50		269,63				
107	08	01	5291	ASPIRADOR ORINA	01	2009/02/25			64,68	20,00	20,00		64,68				
110	04	99	5292	MARTELO DEMOLIDOR 1500 + MALA	01	2009/04/27			118,41	20,00	20,00		118,41				
111	02	03	5299	SERRA METABO CS 23-355	01	2009/03/09			395,21	12,50	12,50	0,25	395,21				
112	01	03	5307	EXTINTOR CO2 2 KG - ACTION FIRE	01	2009/07/02			41,94	25,00	25,00		41,94				
112	01	03	5308	EXTINTOR CO2 2 KG - ACTION FIRE	01	2009/07/02			41,94	25,00	25,00		41,94				
112	01	03	5309	EXTINTOR CO2 2 KG - ACTION FIRE	01	2009/07/02			41,94	25,00	25,00		41,94				
112	01	03	5310	EXTINTOR CO2 2 KG - ACTION FIRE	01	2009/07/02			41,94	25,00	25,00		41,94				
112	01	03	5311	EXTINTOR CO2 2 KG - ACTION FIRE	01	2009/07/02			41,94	25,00	25,00		41,94				
112	01	03	5312	EXTINTOR CO2 2 KG - ACTION FIRE	01	2009/07/02			41,94	25,00	25,00		41,94				
112	01	03	5313	EXTINTOR CO2 2 KG - ACTION FIRE	01	2009/07/02			41,94	25,00	25,00		41,94				
112	01	03	5314	EXTINTOR PO QUIMICO 6 KG - EXMON	01	2009/07/02			31,45	25,00	25,00		31,45				
111	02	01	5343	ALICATE UNIVERSAL	01	2009/09/30			42,86	25,00	25,00		42,86				
110	16	15	5345	TORNO DE BANCADA 6"	01	2009/11/23			442,55	14,28	14,29		442,55				
111	02	01	5346	BETA CHAVE 1270-10X200; 1270-6,5X150; 1274-1X5X125; 1274-0,6X3X75 (4CHAVES)	01	2009/11/30			30,87	25,00	25,00		30,87				
111	02	01	5347	JOGO DE 8 CHAVES SEXTAVADAS ALLEN KEY SET BALL-END-8 PIECE	01	2009/11/13			13,93	25,00	25,00		13,93				
111	02	02	5348	EXTRACTOR INTERNO GEDORE 8012910	01	2009/11/17			45,13	20,00	20,00		45,13				
110	16	10	5349	RYOBI REBARBADORA EAC 2023	01	2009/11/10			142,07	14,28	14,29		142,07				
111	02	02	5350	BETA ESQUADRO 1674A-300	01	2009/11/10			16,72	20,00	20,00		16,72				
111	02	02	5351	JOGO ESCOPRO E PUNÇÕES GEDORE 8725710	01	2009/11/10			25,28	20,00	20,00		25,28				
111	02	02	5352	BETA CH. LUN. 94-8X10	01	2009/11/10			12,61	20,00	20,00		12,61				
111	02	02	5353	BETA CH. LUNETAS 94-10X11	01	2009/11/10			13,57	20,00	20,00		13,57				
111	02	02	5354	BETA CH. LUN. 94-12X14	01	2009/11/10			15,09	20,00	20,00		15,09				
111	02	02	5355	BETA CHAVE 94-14X15	01	2009/11/10			18,63	20,00	20,00		18,63				
111	02	02	5356	BETA CHAVE 94-17X19	01	2009/11/10			18,82	20,00	20,00		18,82				
111	02	02	5357	KIT MORDENTES P/ALICATE BETA 1740A	01	2009/11/10			44,44	20,00	20,00		44,44				
111	02	02	5358	ALICATE CORTE LATERAL 180MM 7"	01	2009/09/25			44,38	20,00	20,00		44,38				
111	02	02	5359	ALICATE DE PRESSÃO UNIVERSAL W	01	2009/09/25			24,14	20,00	20,00		24,14				
111	02	02	5360	CHAVE FRANCESA 10"	01	2009/09/25			36,96	20,00	20,00		36,96				
111	02	02	5361	CONJ. CHAVES DE FENDA E PHI - UNIDADE 2	01	2009/09/25			97,65	20,00	20,00		97,65				
110	16	10	5366	REBARBADORA METABO W 7-115	01	2009/11/30			168,36	14,28	14,29		168,36				
112	02	02	5367	BERBEQUIM AEG SBE 600R	01	2009/11/30			115,70	25,00	25,00		115,70				
110	16	10	5372	RYOBI REBARBADORA G 231	01	2009/07/01			113,43	14,28	14,29		113,43				
112	03	03	5384	DISPOSITIVOS DE SINALIZAÇÃO - ZONA INDUSTRIAL A SUL DE MOURÃO	01	2009/12/31			250,72	20,00	20,00		250,72				
111	02	02	5405	CONJUNTO MALA + FERRAMENTAS	01	2009/11/03			999,07	20,00	20,00		999,07				
111	02	02	5406	CONJUNTO MALA + FERRAMENTAS	01	2009/09/15			104,46	20,00	20,00		104,46				
110	16	10	5482	REBARBADORA	01	2010/02/19			106,27	14,28	14,29	1,24	106,27				
111	02	02	5484	JOGO DE CHAVES DE CAIXA MARCA FACOM	02	2010/02/11			298,50	20,00	20,00		298,50				
109	03	03	5506	SERROTE BELLOTA-UNIDADE 2	01	2010/02/12			37,48	20,00	20,00		37,48				
109	03	03	5507	TESOURA DE PODOAR MANUAL PEQUENA-UNIDADE 3	01	2010/02/12			26,02	20,00	20,00		26,02				
112	01	03	5529	EXTINTOR DE 2KG CO2 NOVO - FIRE ICE	01	2010/01/19			41,94	25,00	25,00		41,94				
112	01	03	5530	EXTINTOR DE 2KG CO2 NOVO - FIRE ICE	01	2010/01/19			41,94	25,00	25,00		41,94				
112	01	03	5531	EXTINTOR DE 6KG PO	01	2010/01/19			31,46	25,00	25,00		31,46				
112	01	03	5532	EXTINTOR DE 6KG PO	01	2010/01/19			31,46	25,00	25,00		31,46				
Total Geral ou a Transportar .....									262.754,62				2.929,49	265.684,11			
													820,38	265.409,01	275,10		

## MAPA ANEXO DEMONSTRAÇÕES FINANCEIRAS

ENTIDADE
MM

42.5 - Ferramentas e utensilios

318

Período : 1800/01/01 a 2017/12/31

Data : 2018/04/11  
 Ano : 2017  
 Moeda : EUR  
 Página : 23

IDENTIFICAÇÃO DOS BENS				AQUISIÇÃO		ACTIVO IMOBILIZADO (Valores aquisição ou outro na falta daqueles)	VARIACÃO PATRIMONIAL		Valor Patrimonial Atualizado	REINTEGRAÇÕES E AMORTIZAÇÕES			Valor Patrimonial Líquido	ALIENAÇÕES/ABATES/TRANSFER. (Valor Bruto do abate)				
Cl.	Tipo	Ben	Nr.Inv.	Descrição	Tipo		Data	T.		Data	Valor	Tx. I		Tx. A.	Do Período	Acumulados	T.	Valor
112	01	03	5533	EXTINTOR DE 6KG PO	01	2010/01/19			31,46	25,00	25,00		31,46					
112	01	03	5534	EXTINTOR DE 6KG PO - GLORIA	01	2010/01/19			31,45	25,00	25,00		31,45					
112	01	03	5535	EXTINTOR DE 6KG PO - GLORIA	01	2010/01/19			31,45	25,00	25,00		31,45					
112	01	03	5536	EXTINTOR DE 6KG PO - GLORIA	01	2010/01/19			31,45	25,00	25,00		31,45					
112	01	03	5537	EXTINTOR DE 6KG PO - GLORIA	01	2010/01/19			31,45	25,00	25,00		31,45					
111	02	02	5538	APARAFUSADORA AEG BS 12-C2LI	01	2010/04/23			255,52	20,00	20,00		255,52					
107	01	13	5540	ESCADOTE 7 DEGRAUS	01	2010/03/08			59,20	12,50	12,50	7,39	57,93		1,27			
110	16	10	5544	REBARBADORA METABO WP8-125 QUICK PROTEC	01	2010/05/05			157,61	14,28	14,29	7,52	157,61					
111	02	02	5545	BUSCA-POLOS AUTO 6/12 & 24 V	01	2010/04/16			19,66	20,00	20,00		19,66					
111	02	02	5546	APARAFUSADORA A BATERIA 10,8V COD. KGI08ASSET	01	2010/04/19			167,45	20,00	20,00		167,45					
109	02	07	5553	PULVERIZADOR MATABI S. GREEN 16	01	2010/06/15			59,06	20,00	20,00		59,06					
118	07	03	5591	DETECTOR DE METAIS GTP-1350 GARRET	01	2010/07/13			676,46	25,00	25,00		676,46					
111	02	02	5594	TESOURA CORTA REBITES H918	01	2010/07/13			125,14	20,00	20,00		125,14					
111	02	02	5595	CONJUNTO CHAVES BETA 142-14/15/17 (3)	01	2010/07/19			71,98	20,00	20,00		71,98					
117	05	01	5666	CONTENITOR 120L C/RODAS E PEDAL	01	2010/03/12			93,13	7,14	7,14	6,66	52,16		40,97			
117	05	01	5667	CONTENITOR 120L C/RODAS E PEDAL	01	2010/03/12			93,13	7,14	7,14	6,66	52,16		40,97			
117	05	01	5668	CONTENITOR 120L C/RODAS E PEDAL	01	2010/03/12			93,13	7,14	7,14	6,66	52,16		40,97			
117	05	01	5669	CONTENITOR 120L C/RODAS E PEDAL	01	2010/03/12			93,13	7,14	7,14	6,66	52,16		40,97			
117	05	01	5670	CONTENITOR 120L C/RODAS E PEDAL	01	2010/03/12			93,13	7,14	7,14	6,66	52,16		40,97			
117	05	01	5671	CONTENITOR 120L C/RODAS E PEDAL	01	2010/03/12			93,14	7,14	7,14	6,66	52,17		40,97			
117	05	01	5672	CONTENITOR 120L C/RODAS E PEDAL	01	2010/03/12			93,14	7,14	7,14	6,66	52,17		40,97			
117	05	01	5673	CONTENITOR 120L C/RODAS E PEDAL	01	2010/03/12			93,13	7,14	7,14	6,66	52,16		40,97			
109	03	03	5774	MOTOSSEARA MS 200F 30 ROLLO PM COMPLETA COM MOTOR	01	2010/10/14	GR	2016/12/30	624,84	226,33	851,17	20,00	50,00	113,17	747,44	103,73		
111	02	02	5767	MARTELO DE CARPINTEIRO	01	2010/11/11			34,31	20,00	20,00		34,31					
111	02	02	5788	ALICATE DE REBITES	01	2010/11/11			35,26	20,00	20,00		35,26					
109	03	03	5802	CORTA RELVAS	01	2010/10/27	GR	2017/08/09	506,74	108,55	615,29	20,00	100,00	45,23	551,97	63,32		
112	01	03	5829	EXTINTOR PO - 6 KG	01	2011/02/11			36,90	25,00	25,00		36,90					
118	07	99	5840	GERADOR DE 27 KVA	01	2011/07/01	GR	2016/12/30	1.230,00	1.897,55	3.127,55	12,50	1,64	451,42	1.321,88	1.805,67		
112	01	03	5848	EXTINTOR 2KG PO QUIMICO	01	2011/04/15			24,60	25,00	25,00		24,60					
112	01	03	5849	EXTINTOR 2KG PO QUIMICO	01	2011/04/15			24,60	25,00	25,00		24,60					
112	02	99	5850	CAIXA DE FARMACIA COM MANTAS DE AQUECIMENTO	01	2011/04/15			36,90	25,00	25,00		36,90					
112	02	99	5851	CAIXA DE FARMACIA COM MANTAS DE AQUECIMENTO	01	2011/04/15			36,90	25,00	25,00		36,90					
107	09	05	5860	LAVATORIO CERAMICO C/ TORNEIRA - UNIDADE 6	01	2011/12/15			471,90	12,50	12,50	58,99	358,86		113,04			
107	09	05	5861	LAVATORIO CERAMICO C/ TORNEIRA S/ COLUNA P/ DEFICIENTES	01	2011/12/15			10,89	12,50	12,50	1,37	8,32		2,57			
107	09	01	5862	BACIA DE RETRETE C/ AUTOCLISMO - UNIDADE 6	01	2011/12/15			254,10	25,00	25,00		254,10					
107	09	01	5863	BACIA DE RETRETE C/ AUTOCLISMO S/ COLUNA P/ DEFICIENTES	01	2011/12/15			84,70	25,00	25,00		84,70					
107	09	99	5864	POLIBAN - UNIDADE 2	01	2011/12/15			242,00	12,50	12,50	30,26	184,03		57,97			
107	09	99	5867	PORTA-ROLOS WC - UNIDADE 7	01	2011/12/15			169,40	12,50	12,50	21,19	128,86		40,54			
107	09	99	5868	PORTA-PIÇABAS WC - UNIDADE 7	01	2011/12/15			169,40	12,50	12,50	21,19	128,86		40,54			
107	09	99	5869	SABONETEIRA WC - UNIDADE 4	01	2011/12/15			72,60	12,50	12,50	9,07	55,18		17,42			
107	08	05	5870	TOALHEIROS WC - UNIDADE 4	01	2011/12/15			72,60	12,50	12,50	9,07	55,18		17,42			
Total Geral ou a Transportar .....									269.387,66		5.161,92		274.549,58		1.649,53	271.683,23	2.866,35	

## MAPA ANEXO DEMONSTRAÇÕES FINANCEIRAS

ENTIDADE

MM

Período : 1800/01/01 a 2017/12/31

42.5 - Ferramentas e utensílios

319

Data : 2018/04/11  
 Ano : 2017  
 Moeda : EUR  
 Página : 24

IDENTIFICAÇÃO DOS BENS				AQUISIÇÃO		ATIVO IMOBILIZADO (Valores aquisição ou outro na falta daqueles)	VARIÇÃO PATRIMONIAL		Valor Patrimonial Atualizado	REINTEGRAÇÕES E AMORTIZAÇÕES				Valor Patrimonial Líquido	ALIENAÇÕES/ABATES/TRANSFER.		
Cl.	Tipo	Bem	Nr. Inv.	Descrição	Tipo		Data	Data		Valor	Tx. I	Tx. A.	Do Período		Acumulados	T.	Valor
107	09	99	5871	BARRA REBATIVEL 800MM P/ WC DEFICIENTES	01	2011/12/15		1.210,00	1.210,00	12.50	12.50	151,26	920,14	289,86			
107	09	99	5872	BARRA FIXA 400MM P/ WC DEFICIENTES	01	2011/12/15		60,50	60,50	12.50	12.50	7,57	46,01	14,49			
107	09	99	5873	BARRA FIXA 90° 385X780MM P/ WC DEFICIENTES	01	2011/12/15		544,50	544,50	12.50	12.50	68,07	414,07	130,43			
107	09	05	5875	LAVATORIO CERAMICO C/ TORNEIRA - UNIDADE 4	01	2011/12/15		314,60	314,60	12.50	12.50	39,31	239,19	75,41			
107	09	05	5876	LAVATORIO CERAMICO C/ TORNEIRA S/ COLUNA P/ DEFICIENTES	01	2011/12/15		108,90	108,90	12.50	12.50	13,63	82,85	26,05			
107	09	01	5877	BACIA DE RETRETE C/ AUTOCLISMO - UNIDADE 5	01	2011/12/15		211,75	211,75	25.00	25.00		211,75				
107	09	01	5878	BACIA DE RETRETE C/ AUTOCLISMO S/ COLUNA P/ DEFICIENTES	01	2011/12/15		84,70	84,70	25.00	25.00		84,70				
107	09	99	5879	POLIBAN	01	2011/12/15		121,00	121,00	12.50	12.50	15,13	92,02	28,98			
107	09	99	5885	PORTA-ROLOS WC - UNIDADE 6	01	2011/12/15		145,20	145,20	12.50	12.50	18,16	110,45	34,75			
107	09	99	5886	PORTA-PIACABAS WC - UNIDADE 6	01	2011/12/15		145,20	145,20	12.50	12.50	18,16	110,45	34,75			
107	09	99	5887	SABONETEIRA WC - UNIDADE 3	01	2011/12/15		54,45	54,45	12.50	12.50	6,80	41,38	13,07			
107	09	99	5888	BARRA REBATIVEL 800MM P/ WC DEFICIENTES	01	2011/12/15		1.210,00	1.210,00	12.50	12.50	151,26	920,14	289,86			
107	08	05	5889	TOALHEIROS - UNIDADE 3	01	2011/12/15		54,45	54,45	12.50	12.50	6,80	41,38	13,07			
107	09	99	5890	BARRA FIXA 400MM P/ WC DEFICIENTES	01	2011/12/15		60,50	60,50	12.50	12.50	7,57	46,01	14,49			
107	09	99	5891	BARRA FIXA 90° 385X780MM P/ WC DEFICIENTES	01	2011/12/15		544,50	544,50	12.50	12.50	68,07	414,07	130,43			
109	03	03	5931	MOTOSERRA MS 170 35 R 3/8*PMC3 COMPLETA N.º 802478633	01	2011/12/14	GR	2012/05/16	210,30	418,30	20.00	20.00	26,71	418,30			
109	03	03	5932	MOTOSERRA MS 170 35 R 3/8*PMC3 COMPLETA N.º 802478621	01	2011/12/14			208,00	208,00	20.00	20.00		208,00			
112	01	03	5955	EXTINTOR DE 6KG PÓ QUIMICO	01	2012/03/09			36,90	36,90	25.00	25.00		36,90			
107	01	13	5964	ESCADA C/ 3 LANCES 1 ISOL + 2 N/ISOL	01	2012/05/31			931,32	931,32	12.50	12.50	78,43	748,34	182,98		
110	16	10	6121	REBARBADORA DEWALT 230 MM D-28411	01	2012/08/07			203,01	203,01	20.00	20.00	23,66	203,01			
110	04	99	6138	MARTELO ELETRICO DEMOLIDOR DEWALT D25899	01	2013/01/31			639,00	639,00	20.00	20.00	127,80	639,00			
109	02	09	6189	PULVERIZADOR STEHL MODELO SG20	01	2013/05/15			109,00	109,00	20.00	20.00	21,79	101,71	7,29		
112	01	99	6203	BALDES DE AREIA OVAIS S.I.	01	2013/06/07			15,38	15,38	25.00	25.00	1,60	15,38			
112	01	99	6204	BALDES DE AREIA OVAIS S.I.	01	2013/06/07			15,37	15,37	25.00	25.00	1,60	15,37			
112	01	03	6205	EXTINTOR 2KG PO QUIMICO	01	2013/06/07			49,20	49,20	25.00	25.00	5,11	49,20			
112	01	03	6206	EXTINTOR 2KG PO QUIMICO	01	2013/06/07			49,20	49,20	25.00	25.00	5,11	49,20			
112	01	03	6207	EXTINTOR 2KG PO QUIMICO	01	2013/06/07			49,20	49,20	25.00	25.00	5,11	49,20			
112	01	03	6208	EXTINTOR 2KG PO QUIMICO	01	2013/06/07			49,20	49,20	25.00	25.00	5,11	49,20			
112	01	03	6209	EXTINTOR 2KG CO2	01	2013/06/07			30,75	30,75	25.00	25.00	3,20	30,75			
112	01	03	6210	EXTINTOR 2KG CO2	01	2013/06/07			30,75	30,75	25.00	25.00	3,20	30,75			
112	01	03	6211	EXTINTOR 2KG CO2	01	2013/06/07			30,75	30,75	25.00	25.00	3,20	30,75			
112	01	03	6212	EXTINTOR 2KG CO2	01	2013/06/07			30,75	30,75	25.00	25.00	3,20	30,75			
110	16	10	6214	REBARBADORA HITACHI 230 MM	01	2013/07/09			207,87	207,87	20.00	20.00	41,59	187,12	20,75		
109	01	06	6227	FERRAMENTAS-ENXADA-UNIDADE DE 3	01	2013/07/24			36,90	36,90	12.50	12.50	4,63	20,79	16,11		
109	01	06	6228	FERRAMENTAS-ENXADA-UNIDADE DE 2	01	2013/07/24			28,29	28,29	12.50	12.50	3,55	15,94	12,35		
109	01	06	6229	FERRAMENTAS-ENXADA-UNIDADE DE 2	01	2013/07/24			17,22	17,22	12.50	12.50	2,15	9,68	7,54		
111	02	02	6232	ALICATE C/EXT P/ ABRAÇADEIRA BETA 1472AU/P	01	2013/07/04			171,59	171,59	20.00	20.00	34,31	154,43	17,16		
111	02	02	6233	CHAVE BOCA/LUNETA BETA 42 17X17	01	2013/07/04			7,07	7,07	20.00	20.00	1,39	6,33	0,74		
111	02	02	6234	CHAVE BOCA/LUNETA BETA 42 8X8	01	2013/07/04			6,95	6,95	20.00	20.00	1,39	6,26	0,69		
111	02	02	6235	CHAVE BOCA/LUNETA BETA 42 7X7	01	2013/07/04			7,50	7,50	20.00	20.00	1,51	6,77	0,73		
111	02	02	6236	CHAVE "PHILLIPS" BETA 1202 2X6X150	01	2013/07/04			9,23	9,23	20.00	20.00	1,87	8,35	0,88		
Total Geral ou a Transportar .....								277.436,31		5.372,22	282.808,53		2.628,54	278.579,32	4.229,21		

## MAPA ANEXO DEMONSTRAÇÕES FINANCEIRAS

42.5 - Ferramentas e utensilios

320

Data : 2018/04/11  
 Ano : 2017  
 Moeda : EUR  
 Página : 25

ENTIDADE

MM

Período : 1800/01/01 a 2017/12/31

IDENTIFICAÇÃO DOS BENS				AQUISIÇÃO		ACTIVO IMOBILIZADO (Valores aquisição ou outro na falta daqueles)		VARIÇÃO PATRIMONIAL		Valor Patrimonial Atualizado	REINTEGRAÇÕES E AMORTIZAÇÕES				Valor Patrimonial Líquido	ALIENAÇÕES/ABATES/TRANSFER. (Valor Bruto do abate)	
Cl.	Tipo	Bem	Nr.Inv.	Descrição	Tipo	Data	T.	Data	Valor	T.	Do Período	Tx A.	Acumulados	T.	Valor	Data	
111	02	02	6237	CHAVE "PHILLIPS" BETA 1202 3X8X150	01	2013/07/04			15,01				13,51				
111	02	02	6238	CHAVE DUPLA MACHO TORX BETA 97TTX - T25	01	2013/07/04			41,21				37,06				
109	01	06	6252	ENXADA C/ CABO N.º 3	01	2013/10/01			18,45				9,82				
109	01	06	6253	ENXADA C/ CABO N.º 3	01	2013/10/01			18,45				9,82				
109	01	06	6254	ENXADA C/ CABO N.º 2	01	2013/10/01			15,37				8,16				
109	01	06	6255	ENXADA C/ CABO N.º 2	01	2013/10/01			15,38				8,16				
112	01	03	6265	EXTINTOR CO2 2KG	01	2014/03/11			49,20				47,17				
105	06	07	6280	FACAS MEDIAS DE COZINHA - UNID 2	01	2014/06/06			4,92				4,45				
105	06	07	6281	TERRINA INOX 5LT	01	2014/06/06			26,04				23,37				
105	06	07	6282	TERRINA INOX 5LT	01	2014/06/06			26,04				23,37				
112	01	03	6292	EXTINTOR DE 6 KG PO QUIMICO	01	2014/07/29			30,75				26,91				
109	01	06	6300	ENXADA C/ CABO N.º 3	01	2014/12/18			18,45				7,12				
109	01	06	6301	ENXADA C/ CABO N.º 3	01	2014/12/18			18,45				7,12				
109	01	06	6302	ENXADA C/ CABO N.º 3	01	2014/12/18			16,61				6,42				
109	01	99	6303	FORQUILHA 6 DENTES	01	2014/12/18			24,60				9,47				
109	01	99	6304	PA DE BICO	01	2014/12/18			11,07				4,28				
109	01	99	6305	PA DE BICO	01	2014/12/18			11,07				4,28				
109	01	99	6306	PA DE BICO	01	2014/12/18			11,07				4,28				
109	01	99	6307	PA DE BICO	01	2014/12/18			11,07				4,28				
109	01	99	6308	PA DE BICO	01	2014/12/18			11,07				4,28				
109	01	99	6309	PA DE BICO	01	2014/12/18			11,07				4,28				
111	02	03	6386	PISTOLA PINTURA MAC-FER	01	2015/04/29			27,95				9,61				
110	04	07	6416	PA BICO C/Y META. 1,7MM TRAMONTINA - UNID 6	01	2015/07/06			57,20				20,43				
112	01	03	6418	EXTINTOR 6 KG PO NOVO-UNIDADE 3	01	2015/07/17			92,25				57,68				
112	01	03	6419	EXTINTOR 2 KG CO2 NOVO-UNIDADE 2	01	2015/07/17			98,40				61,50				
109	03	03	6484	SERROTE BELOTA	01	2015/10/07			16,00				7,19				
109	03	03	6485	TESOURA PODAR BP 4250 - 59X213MM	01	2015/10/07			15,50				6,96				
109	03	03	6486	TESOURA PODAR BP 4250 - 59X213MM	01	2015/10/07			15,50				6,96				
109	03	03	6487	TESOURA CORTA SEBES NAC 12	01	2015/10/07			18,33				8,26				
109	03	03	6488	TESOURA CORTA SEBES NAC 12	01	2015/10/07			18,33				8,26				
109	03	99	6489	ANCINHO CURVO C/CABO - UNID 4	01	2015/10/23			59,14				16,63				
109	03	99	6490	NIVEL CLASSIC 3B 100CM - UNID 2	01	2015/10/23			24,85				6,99				
109	03	99	6491	MACETA DE CANTEIRO VERDUGO C/CABO 800GR - UNID 2	01	2015/10/23			44,99				12,65				
109	03	99	6492	PICARETA PA/BICO	01	2015/11/26			12,67				3,43				
110	20	03	6493	CARRO MÃO RODA/PNEU C/REG 90LT	01	2015/11/26			42,27				11,44				
110	20	03	6494	CARRO MÃO RODA/PNEU C/REG 90LT	01	2015/11/26			42,28				11,45				
110	20	03	6495	CARRO MÃO RODA/PNEU C/REG 90LT	01	2015/11/26			42,28				11,45				
109	03	99	6496	ENXADA C/CABO 860G TRAMONTINA	01	2015/11/26			25,90				7,02				
110	04	13	6497	MISTURADORA C/MISTURADOR BERNER 1300W	01	2015/12/04			377,65				262,26				
110	04	06	6498	SECADOR DE AR QUENTE BERNER BHAB2300	01	2015/12/04			211,07				73,29				
111	02	02	6499	ALICATE CORTE LATERAL 4060/160	01	2015/12/14			22,78				9,50				
111	02	02	6500	ALICATE UNIVERSAL 4020/180	01	2015/12/14			19,35				8,08				
111	02	02	6501	ALICATE PONTAS CHATAS 4260/205	01	2015/12/14			23,49				9,80				
111	02	02	6502	ALICATE PONTAS CHATAS CURVAS 4280/205	01	2015/12/14			23,49				9,80				
111	02	02	6503	CONJUNTO PAINEL FERRAMENTAS 209296	01	2015/12/14			429,27				178,89				
110	20	03	6505	CARRO DE MÃO	01	2015/12/31			84,55				22,02				
109	03	99	6506	ENXADA C/CABO N° 4	01	2015/12/31			19,07				4,97				
109	03	99	6507	ENXADA C/CABO N° 4	01	2015/12/31			19,07				4,97				
Total Geral ou a Transportar .....									279.725,29				3.093,73				
									5.372,22				279.698,42				
									285.097,51				5.399,09				

## MAPA ANEXO DEMONSTRAÇÕES FINANCEIRAS

ENTIDADE
MM

42.5 - Ferramentas e utensílios

321

Período : 1800/01/01 a 2017/12/31

*desafre*

Data : 2018/04/11  
Ano : 2017  
Moeda : EUR  
Página : 26

IDENTIFICAÇÃO DOS BENS				AQUISIÇÃO		ATIVO IMOBILIZADO (Valores aquisição ou outro na falta daqueles)		VARIÇÃO PATRIMONIAL		Valor Patrimonial Atualizado	REINTEGRAÇÕES E AMORTIZAÇÕES			Valor Patrimonial Líquido	ALIENAÇÕES/ABATES/TRANSFER. (Valor Bruto do abate)		
Cl.	Tipo	Ben	Nr.Inv.	Descrição	Tipo	Data	T.	Data	Valor	Tx. I	Tx A.	Do Período	Acumulados	T.	Valor	Data	
109	03	99	6508	ENXADA C/CABO Nº 3	01	2015/12/31			20,30	20,30	12.50	12.50	2,54	5,29			
109	03	99	6509	ENXADA C/CABO Nº 3	01	2015/12/31			20,30	20,30	12.50	12.50	2,54	5,29			
109	03	99	6510	ENXADA C/CABO Nº 3	01	2015/12/31			20,30	20,30	12.50	12.50	2,54	5,29			
109	03	99	6511	ENXADA C/CABO Nº 2	01	2015/12/31			21,50	21,50	12.50	12.50	2,70	5,61			
111	02	02	6512	CAIXA DE FERRAMENTAS	01	2015/12/31			473,55	473,55	20.00	20.00	94,72	197,33			
112	01	03	6513	EXTINTOR PO ABC 6KG + SINAL	01	2015/12/31			49,20	49,20	25.00	25.00	12,31	25,64			
110	16	99	6539	MAÇARICO CAMPICAS C/ TORNEIRA E BOTIJA P/ GAS	01	2016/03/22			103,34	103,34	14.28	14.29	14,76	27,06			
111	02	03	6546	BOOSTER 12V - APARELHO CARREGADOR DE BATERIAS	01	2016/04/28			1.230,49	1.230,49	12.50	12.50	153,80	269,16			
110	04	10	6602	KIT DE AR COMPRIMIDO	01	2016/07/07			141,45	141,45	25.00	25.00	35,35	53,03			
110	04	99	6609	CORTADOR MANUAL DE AJULEJO 600MCM	01	2016/08/04			228,07	228,07	20.00	20.00	45,62	64,63			
110	04	10	6610	DESENROLADOR DE AR COMPRIMIDO COM MANOMETRO	01	2016/08/12			415,13	415,13	25.00	25.00	103,78	147,02			
117	01	99	6611	SOPRADOR DE AR QUENTE GHG 660 LCD	01	2016/08/12			178,29	178,29	12.50	12.50	22,28	31,57			
106	01	11	6612	ESCADOTE ALUMINIO 8 D	01	2016/08/16			43,05	43,05	12.50	12.50	5,38	7,62			
110	15	01	6613	BERBEQUIM C/PERCUSSÃO BID-S-1 EM BC + 2	01	2016/08/26			339,91	339,91	14.28	14.29	48,55	68,78			
111	02	02	6619	MARTELO FAZ TUDO CAFER 600GR UNID 6	01	2016/07/20			68,09	68,09	20.00	20.00	13,63	20,44			
111	02	02	6620	MARRETAS OITAVAS CAFER 306/3KG - UNID 2	01	2016/07/20			50,00	50,00	20.00	20.00	10,01	15,01			
111	02	02	6621	PA BELLOTA PUNHO PLAST PRETO UNID 5	01	2016/07/20			53,26	53,26	20.00	20.00	10,64	15,97			
107	01	13	6622	ESCADOTE DE ALUMINIO 7 DEGRAUS	01	2016/09/07			55,35	55,35	12.50	12.50	6,91	9,22			
111	02	02	6659	ALICATE DE PONTAS	01	2016/10/27			29,40	29,40	20.00	20.00	5,88	7,35			
111	02	01	6660	CHAVE CRESCENTE	01	2016/10/27			54,82	54,82	25.00	25.00	13,71	17,14			
111	02	01	6661	JOGO CHAVES BO/LU-101L/LONG-190UN	01	2016/10/27			207,91	207,91	25.00	25.00	51,98	64,97			
111	02	01	6662	JOGO CHAVES CAIXA 3/8 & 1/2 LG MLD	01	2016/10/27			112,42	112,42	25.00	25.00	28,11	35,14			
111	02	01	6663	MALA CHAVES FENDA/PH BERNER	01	2016/10/27			66,09	66,09	25.00	25.00	16,52	20,65			
111	02	02	6664	APARAFUSADORA 18V	01	2016/10/27			624,41	624,41	20.00	20.00	124,88	156,10			
111	02	01	6665	CORPO DE SERROTE SABRE 18V	01	2016/10/27			282,41	282,41	25.00	25.00	70,61	88,26			
111	02	01	6666	SERRA CRANEANA + BERA CLIC	01	2016/10/27			207,30	207,30	25.00	25.00	51,82	64,78			
111	02	01	6667	REBARBADORA BERNER BAG	01	2016/10/27			119,00	119,00	25.00	25.00	29,75	37,19			
111	02	01	6668	JOGO CHAVES BOCA/LUN C/ ROQUETE MLD	01	2016/10/27			342,63	342,63	25.00	25.00	85,65	107,06			
111	02	01	6669	JOGO DE 2 ALICATES EASY	01	2016/10/27			84,33	84,33	25.00	25.00	21,08	26,35			
111	02	01	6670	JOGO ALICATES CANAL QUICK PLIER	01	2016/10/27			68,56	68,56	25.00	25.00	17,14	21,42			
111	02	01	6671	CARRO FERRAMENTAS EVOL C/ACESSORIOS	01	2016/10/27			472,63	472,63	25.00	25.00	118,15	147,69			
111	01	99	6672	MAÇARICO SOLDAR ACETILENO	01	2016/12/30			135,72	135,72	12.50	12.50	16,97	18,38			
109	03	99	6682	ANCINHO C/ CABO	01	2016/12/30			22,76	22,76	12.50	12.50	2,84	3,08			
109	01	06	6683	ENXADA N.º 2 C/CABO - UNID 3	01	2016/12/30			62,73	62,73	12.50	12.50	7,85	8,50			
109	01	06	6684	ENXADA N.º 3 C/CABO - UNID 2	01	2016/12/30			43,66	43,66	12.50	12.50	5,46	5,92			
109	01	06	6685	ENXADA N.º 4 C/CABO - UNID 2	01	2016/12/30			43,66	43,66	12.50	12.50	5,46	5,92			
109	01	99	6686	SACHO JARDIM C/CABO - UNID 2	01	2016/12/30			31,37	31,37	12.50	12.50	3,92	4,25			
110	15	01	6751	BERBEQUIM C/PERC BID-S-1 EM BC+2	01	2017/01/11			339,23	339,23	14.28	14.29	48,46	48,46			
110	16	10	6753	REBARBADORA BERNER BAG-115-2	01	2017/07/04			167,49	167,49	20.00	20.00	16,75	16,75			
109	01	99	6824	ANCINHO CURVO COM CABO	01	2017/10/11			52,40	52,40	12.50	12.50	1,64	1,64			
110	20	03	6825	CARRO MÃO	01	2017/10/11			61,87	61,87	12.50	12.50	1,93	1,93			
111	02	01	6856	PISTOLA DE COLA TERMOF BGG	01	2017/12/18			152,61	152,61	25.00	25.00	3,18	3,18			
111	02	01	6857	JOGO CHAVES PANCADA 1/2 C/BITS 5/16	01	2017/12/18			252,15	252,15	25.00	25.00	5,25	5,25			
109	01	06	6886	ENXADA CAMARA LOBOS C/ CABO - UNID 6	01	2017/12/29			121,40	121,40	12.50	12.50	1,27	1,27			
109	01	06	6887	ENXADA CAMARA LOBOS C/ CABO - UNID 6	01	2017/12/29			121,40	121,40	12.50	12.50	1,27	1,27			
109	01	06	6888	ENXADA VERDUGO C/ CABO - UNID 6	01	2017/12/29			141,32	141,32	12.50	12.50	1,47	1,47			
Total Geral ou a Transportar .....									287.658,55					4.440,79	281.593,75		11.437,02

## MAPA ANEXO DEMONSTRAÇÕES FINANCEIRAS

~~for~~ *Wesjane*

ENTIDADE
MH

42.5 - Ferramentas e utensilios


322

Período : 1800/01/01 a 2017/12/31

Data : 2018/04/11
Ano : 2017
Moeda : EUR
Página : 27

IDENTIFICAÇÃO DOS BENS				AQUISIÇÃO		ACTIVO IMOBILIZADO (Valores aquisição ou outro na falta daqueles)	VARIÇÃO PATRIMONIAL		Valor Patrimonial Atualizado	REINTEGRAÇÕES E AMORTIZAÇÕES				Valor Patrimonial Liquido	ALIENAÇÕES/ABATES/TRANSFER.		
Cl.	Tipo	Bem	Nr. Inv.	Descrição	Tipo		Data	F.		Data	Valor	Fx. I	Fx A.		Do Período	Acumulados	F.
109	01	06	6889	ENXADA VERDUGO C/ CABO - UNID 6	01	2017/12/29			141,33	12.50	12.50	1,47	1,47				
Total Geral ou a Transportar .....						287.799,88			5.372,22	293.172,10		4.442,26	281.595,22	11.576,88			



*afesora*  


## MAPA ANEXO DEMONSTRAÇÕES FINANCEIRAS

ENTIDADE
NM

42.6.1 - Software

323

Período : 1800/01/01 a 2017/12/31

Data : 2018/04/11
Ano : 2017
Moeda : EUR
Página : 1

IDENTIFICAÇÃO DOS BENS				AQUISIÇÃO		ACTIVO IMOBILIZADO (Valores aquisição ou outro na falta daqueles)	VARIÇÃO PATRIMONIAL		Valor Patrimonial Actualizado	REINTEGRAÇÕES E AMORTIZAÇÕES				Valor Patrimonial Liquido	ALIENAÇÕES/ABATES/TRANSFER.		
Ci.	Tipo	Bem	Nr.Inv.	Descrição	Tipo		Data	T.		Data	Valor	Tx. I	Tx A.		Do Período	Acumulados	T.
101	02	02	6239	SOFTWARE DE GESTAO FE FATURACAO DIVERSA	01	2013/07/22			1.414,50	33.33	33.33			1.414,50			
101	02	99	6872	LICENÇA EMEDIA CS VERSÃO STANDARD	01	2017/12/19			147,60	33.33	33.33	4,10		4,10			
Total Geral ou a Transportar .....									1.562,10			4,10		1.418,60			

## MAPA ANEXO DEMONSTRAÇÕES FINANCEIRAS

ENTIDADE
MM

42.6.9 - Outros

Período : 1800/01/01 a 2017/12/31

*H.S. Freire*

Data : 2018/04/11  
 Ano : 2017  
 Moeda : EUR  
 Página : 1

324

IDENTIFICAÇÃO DOS BENS				AQUISIÇÃO		ACTIVO IMOBILIZADO (Valores aquisição ou outro na falta daqueles)		VARIÇÃO PATRIMONIAL		Valor Patrimonial Atualizado	REINTEGRAÇÕES E AMORTIZAÇÕES				Valor Patrimonial Líquido	ALIENAÇÕES/ABATES/TRANSFER. (Valor Bruto do abate)	
Cl.	Tipo	Bem	Nr. Inv.	Descrição	Tipo	Data	T.	Data	Valor	Tx. I	Tx A.	Do Período	Acumulados	T.	Valor	Data	
103	01	12	1	SECRETÁRIAS-120X75 PVC CINZ	01	2002/08/14			89,78	89,78	12.50	12.50				89,78	
103	01	05	4	CADEIRAS-S/RODAS S/BRAÇOS PELE CAST		1993/10/29			146,15	146,15	12.50	12.50				146,15	
103	01	12	5	SECRETÁRIAS-140X60 FORM CAST		2002/08/14			67,34	67,34	12.50	12.50				67,34	
103	01	05	6	CADEIRAS-C/RODAS C/BRAÇOS TEC AZUL		1999/07/09			96,84	96,84	12.50	12.50				96,84	
103	01	12	8	SECRETÁRIAS-140X65 FORM CAST		1999/07/09			203,62	203,62	12.50	12.50				203,62	
103	01	05	9	CADEIRAS-S/RODAS S/BRAÇOS PELE CAST		1993/10/29			146,15	146,15	12.50	12.50				146,15	
103	02	04	10	MÁQ. CALCULAR-C/ROLO		1999/12/31			120,86	120,86	20.00	20.00				120,86	
103	01	08	11	ESTANTES-75X30X195 MET CINZ		2002/08/14			47,39	47,39	12.50	12.50				47,39	
103	01	08	12	ESTANTES-100X30X195 MET CINZ		2002/08/14			39,90	39,90	12.50	12.50				39,90	
103	01	08	13	ESTANTES-100X30X195 MET CINZ		2002/08/14			39,90	39,90	12.50	12.50				39,90	
103	01	08	17	ESTANTES-100X30X195 MET CINZ		2002/08/14			39,90	39,90	12.50	12.50				39,90	
107	01	06	18	BENGALAIROS-PÉ MET CROM		1998/04/16			108,23	108,23	12.50	12.50				108,23	
103	01	09	19	FICHEIROS-53X50X23 MET CINZ		1990/08/10			107,29	107,29	12.50	12.50				107,29	
103	01	09	20	FICHEIROS-53X50X23 MET CINZ		1990/08/10			107,29	107,29	12.50	12.50				107,29	
103	01	99	21	SUPORTE FICHEIRO MET CINZ C/RO		2002/08/14			49,88	49,88	12.50	12.50				49,88	
103	02	10	22	SELOS BRANCOS E SINETAS-SEC		2002/08/14			24,94	24,94	12.50	12.50				24,94	
103	02	06	23	MÁQ. DE ESCRIVER-ELECTRÓNICA		1998/10/15			215,30	215,30	20.00					215,30	
103	01	05	24	CADEIRAS-S/RODAS S/BRAÇOS FORM CAST		1999/03/22			19,87	19,87	12.50	12.50				19,87	
103	01	12	29	SECRETÁRIAS-P/PC 100X45 MAD CAST		1999/12/06			168,85	168,85	12.50	12.50				168,85	
103	01	12	30	SECRETÁRIAS-120X60 FORM CAST		1990/09/07			144,89	144,89	12.50	12.50				144,89	
103	01	05	31	CADEIRAS-C/RODAS C/BRAÇOS TEC CREME		2001/11/07			134,73	134,73	12.50	12.50				134,73	
103	01	01	32	ARMÁRIOS-80X40X150 MET CREME		1996/08/20			208,31	208,31	12.50	12.50				208,31	
103	01	12	34	SECRETÁRIAS-140X65 FORM CAST		1999/07/09			203,62	203,62	12.50	12.50				203,62	
103	01	05	35	CADEIRAS-C/RODAS C/BRAÇOS NAPA PRETO		2002/08/14			59,86	59,86	12.50	12.50				59,86	
103	01	01	36	ARMÁRIOS-80X40X150 MET CINZ		1992/09/17			364,05	364,05	12.50	12.50				364,05	
103	01	12	39	SECRETÁRIAS-P/PC 65X45 MAD CAST		1993/10/29			117,96	117,96	12.50	12.50				117,96	
103	01	99	44	CESTO PAPEL OCTOG MET CINZ		1991/05/24			15,92	15,92	12.50	12.50				15,92	
103	01	01	46	ARMÁRIOS-95X40X160 MET CREME		2002/08/14			74,82	74,82	12.50	12.50				74,82	
103	01	09	48	FICHEIROS-45X75X102 MET CINZ		2002/08/14			99,76	99,76	12.50	12.50				99,76	
103	01	09	49	FICHEIROS-46X75X132 MET CREME		1998/10/28			693,42	693,42	12.50	12.50				693,42	
103	01	09	50	FICHEIROS-46X75X132 MET CREME		1998/10/28			693,42	693,42	12.50	12.50				693,42	
103	01	09	51	FICHEIROS-46X75X132 MET CINZ		1998/10/28			693,42	693,42	12.50	12.50				693,42	
103	01	05	52	CADEIRAS-CONJ 3 CAD C/BRAÇOS MAD CAST		2002/08/14			149,64	149,64	12.50	12.50				149,64	
103	02	06	53	MÁQ. DE ESCRIVER-ELECTRÓNICA		2002/08/14			59,86	59,86	20.00	20.00				59,86	
103	01	12	57	SECRETÁRIAS-145X75 PVC CINZ		1998/08/12			149,08	149,08	12.50	12.50				149,08	
103	01	05	58	CADEIRAS-S/RODAS C/BRAÇOS TEC CREME		1998/11/23			65,64	65,64	12.50	12.50				65,64	
103	01	08	60	ESTANTES-95X30X195 MET CAST		2002/08/14			54,87	54,87	12.50	12.50				54,87	
103	01	05	61	CADEIRAS-S/RODAS C/BRAÇOS TEC CREME		1998/11/23			65,64	65,64	12.50	12.50				65,64	
103	01	05	62	CADEIRAS-S/RODAS C/BRAÇOS TEC CREME		1998/11/23			65,64	65,64	12.50	12.50				65,64	
103	01	08	63	ESTANTES-90X30X255 MET CAST		1991/10/28			620,57	620,57	12.50	12.50				620,57	
103	01	08	64	ESTANTES-80X30X255 MET CAST		2002/08/14			54,87	54,87	12.50	12.50				54,87	
103	01	08	65	ESTANTES-80X30X255 MET CAST		2002/08/14			54,87	54,87	12.50	12.50				54,87	
103	01	08	66	ESTANTES-80X30X255 MET CAST		2002/08/14			54,87	54,87	12.50	12.50				54,87	
103	01	08	67	ESTANTES-90X30X255 MET CAST		1991/10/28			620,57	620,57	12.50	12.50				620,57	
103	01	08	68	ESTANTES-90X30X255 MET CAST		1991/10/28			620,57	620,57	12.50	12.50				620,57	
103	01	08	70	ESTANTES-90X30X255 MET CAST		1991/10/28			620,57	620,57	12.50	12.50				620,57	
103	01	12	71	SECRETÁRIAS-160X70 FORM CAST		2002/08/14			62,35	62,35	12.50	12.50				62,35	
103	01	08	72	ESTANTES-95X30X255 MET CAST		2002/08/14			59,86	59,86	12.50	12.50				59,86	
103	01	08	73	ESTANTES-90X30X255 MET CAST		1991/10/28			620,57	620,57	12.50	12.50				620,57	
103	01	05	75	CADEIRAS-S/RODAS S/BRAÇOS FORM CAST		1999/03/22			19,87	19,87	12.50	12.50				19,87	
Total Geral ou a Transportar .....									9.363,57	9.363,57			9.363,57				

*703*  
*325*

## MAPA ANEXO DEMONSTRAÇÕES FINANCEIRAS

ENTIDADE
MM

42.6.9 - Outros

Período : 1800/01/01 a 2017/12/31

Data : 2018/04/11  
Ano : 2017  
Moeda : EUR  
Página : 2

IDENTIFICAÇÃO DOS BENS				AQUISIÇÃO		ACTIVO IMOBILIZADO (Valores aquisição ou outro na falta daqueles)	VARIACÃO PATRIMONIAL		Valor Patrimonial Atualizado	REINTEGRAÇÕES E AMORTIZAÇÕES			Valor Patrimonial Líquido	ALIENAÇÕES/ABATES/TRANSFER. (Valor Bruto do abate)		
Ci.	Tipo	Ben	Nr. Inv.	Descrição	Tipo		Data	T.		Data	Valor	Tx. I		Tx. A.	Do Período	Acumulados
103	01	99	78	PAINEL EXPOS 95X120 TEC CREME		1993/03/23			403,83	12.50	12.50		403,83			
103	01	99	80	CESTO PAPEL QUAD MET CINZ		1993/10/29			40,57	12.50	12.50		40,57			
103	01	08	81	ESTANTES-115X30X250 MET CAST		2002/08/14			54,87	12.50	12.50		54,87			
103	01	08	82	ESTANTES-120X30X250 MET CAST		2002/08/14			54,87	12.50	12.50		54,87			
103	01	08	83	ESTANTES-120X30X250 MET CAST		2002/08/14			54,87	12.50	12.50		54,87			
103	01	08	84	ESTANTES-120X30X250 MET CAST		2002/08/14			54,87	12.50	12.50		54,87			
103	01	08	85	ESTANTES-115X30X250 MET CAST		2002/08/14			54,87	12.50	12.50		54,87			
103	01	08	86	ESTANTES-120X30X250 MET CAST		2002/08/14			54,87	12.50	12.50		54,87			
103	01	08	87	ESTANTES-120X30X250 MET CAST		2002/08/14			54,87	12.50	12.50		54,87			
103	01	08	88	ESTANTES-120X30X250 MET CAST		2002/08/14			54,87	12.50	12.50		54,87			
103	01	08	89	ESTANTES-120X30X250 MET CAST		2002/08/14			54,87	12.50	12.50		54,87			
103	01	08	90	ESTANTES-120X30X250 MET CAST		2002/08/14			54,87	12.50	12.50		54,87			
103	01	08	91	ESTANTES-115X30X250 MET CAST		2002/08/14			54,87	12.50	12.50		54,87			
103	01	08	92	ESTANTES-115X30X250 MET CAST		2002/08/14			54,87	12.50	12.50		54,87			
103	01	08	93	ESTANTES-70X30X250 MET CAST		2002/08/14			49,88	12.50	12.50		49,88			
103	01	08	94	ESTANTES-85X30X250 MET CAST		2002/08/14			49,88	12.50	12.50		49,88			
103	01	08	95	ESTANTES-95X30X250 MET CAST		2002/08/14			59,86	12.50	12.50		59,86			
103	01	08	96	ESTANTES-95X30X250 MET CAST		2002/08/14			59,86	12.50	12.50		59,86			
103	01	08	97	ESTANTES-95X30X250 MET CAST		2002/08/14			59,86	12.50	12.50		59,86			
103	01	08	98	ESTANTES-95X30X250 MET CAST		2002/08/14			59,86	12.50	12.50		59,86			
103	01	08	99	ESTANTES-90X30X250 MET CAST		2002/08/14			64,84	12.50	12.50		64,84			
103	01	08	100	ESTANTES-90X30X250 MET CAST		2002/08/14			64,84	12.50	12.50		64,84			
103	01	05	104	CADEIRAS-S/RODAS C/PALM FORM CAST		2002/08/14			54,87	12.50	12.50		54,87			
103	01	08	106	ESTANTES-95X30X250 MET CAST		2002/08/14			59,86	12.50	12.50		59,86			
103	01	08	107	ESTANTES-95X30X250 MET CAST		2002/08/14			59,86	12.50	12.50		59,86			
103	01	08	108	ESTANTES-95X30X250 MET CAST		2002/08/14			59,86	12.50	12.50		59,86			
103	01	08	109	ESTANTES-95X30X250 MET CAST		2002/08/14			59,86	12.50	12.50		59,86			
103	01	08	110	ESTANTES-90X30X250 MET CAST		2002/08/14			64,84	12.50	12.50		64,84			
103	01	08	111	ESTANTES-90X30X250 MET CAST		2002/08/14			64,84	12.50	12.50		64,84			
103	01	01	112	ARMÁRIOS-140X45X115 MET CREME		2002/08/14			74,82	12.50	12.50		74,82			
103	01	12	118	SECRETÁRIAS-140X65 FORM CAST		1999/07/09			203,62	12.50	12.50		203,62			
103	01	05	119	CADEIRAS-C/RODAS C/BRAÇOS TEC AZUL		1999/07/09			96,84	12.50	12.50		96,84			
103	01	01	120	ARMÁRIOS-80X40X150 MET CREME		1996/08/20			208,31	12.50	12.50		208,31			
103	01	12	121	SECRETÁRIAS-P/PC 100X45 MAD CAST		1999/12/06			168,85	12.50	12.50		168,85			
103	01	05	122	CADEIRAS-S/RODAS S/BRAÇOS FORM CAST		1999/03/22			19,87	12.50	12.50		19,87			
103	01	05	124	CADEIRAS-C/RODAS C/BRAÇOS TEC AZUL		1996/02/14			130,82	12.50	12.50		130,82			
103	01	08	127	ESTANTES-100X30X195 MET CINZ		2002/08/14			39,90	12.50	12.50		39,90			
103	01	05	128	CADEIRAS-C/RODAS C/BRAÇOS TEC AZUL		1996/02/14			130,82	12.50	12.50		130,82			
103	02	04	130	MÁQ. CALCULAR-C/ROLO		2001/07/09			138,70	20.00	20.00		138,70			
103	02	06	131	MÁQ. DE ESCRIVER-ELECTRÓNICA		2002/08/14			59,86	20.00	20.00		59,86			
103	01	99	133	CAIXA SEPARAÇÃO EUROS(MODEIRO)		2002/08/14			124,70	12.50	12.50		124,70			
103	01	12	134	SECRETÁRIAS-140X65 FORM CAST		1999/07/09			203,62	12.50	12.50		203,62			
103	01	05	135	CADEIRAS-GIRAT C/BRAÇOS MAD CAST		1990/09/07			80,89	12.50	12.50		80,89			
103	01	05	136	CADEIRAS-C/RODAS C/BRAÇOS TEC AZUL		1996/02/14			130,82	12.50	12.50		130,82			
103	01	12	137	SECRETÁRIAS-120X60 FORM CAST		1996/10/01			278,90	12.50	12.50		278,90			
103	01	12	138	SECRETÁRIAS-P/PC 100X45 MAD CAST		1999/12/06			169,10	12.50	12.50		169,10			
103	02	08	139	FURADOR		1997/01/21			18,72	12.50	12.50		18,72			
103	01	05	140	CADEIRAS-C/RODAS C/BRAÇOS TEC AZUL		1996/02/14			130,82	12.50	12.50		130,82			
103	01	12	141	SECRETÁRIAS-120X60 FORM CAST		1992/11/26			151,26	12.50	12.50		151,26			
103	01	05	142	CADEIRAS-C/RODAS C/BRAÇOS TEC VERDE		1993/11/12			258,94	12.50	12.50		258,94			
Total Geral ou a Transportar .....						14.179,46			14.179,46				14.179,46			

## MAPA ANEXO DEMONSTRAÇÕES FINANCEIRAS

ENTIDADE
MM

42.6.9 - Outros

Período : 1800/01/01 a 2017/12/31

326

*Resposta*

Data : 2018/04/11  
Ano : 2017  
Moeda : EUR  
Página : 3

IDENTIFICAÇÃO DOS BENS				AQUISIÇÃO		ACTIVO IMOBILIZADO (Valores aquisição ou outro na falta daqueles)		VARIÇÃO PATRIMONIAL		Valor Patrimonial Atualizado	REINTEGRAÇÕES E AMORTIZAÇÕES				Valor Patrimonial Líquido	ALIENAÇÕES/ABATES/TRANSFER. (Valor Bruto do abate)	
Cl.	Tipo	Bem	Nr. Inv.	Descrição	Tipo	Data	T.	Data	Valor	Tx. I	Tx. A.	Do Período	Acumulados	T.	Valor	Data	
103	01	12	143	SECRETÁRIAS-120X60 FORM CAST		1992/11/26			151,26	12.50	12.50		151,26				
103	01	08	144	ESTANTES-100X30X195 MET CINZ		2002/08/14			39,90	12.50	12.50		39,90				
103	01	08	145	ESTANTES-75X30X195 MET CINZ		2002/08/14			47,39	12.50	12.50		47,39				
103	01	99	148	CHAVEIRO 43X7X76 MAD CREME		2002/08/14			24,94	12.50	12.50		24,94				
103	01	05	150	CADEIRAS-C/RODAS C/BRAÇOS TEC AZUL		1996/02/14			130,82	12.50	12.50		130,82				
103	01	05	151	CADEIRAS-S/RODAS S/BRAÇOS FORM CAST		1999/03/22			19,87	12.50	12.50		19,87				
103	01	12	152	SECRETÁRIAS-120X60 MAD CAST		2002/08/14			89,78	12.50	12.50		89,78				
103	01	12	154	SECRETÁRIAS-P/PC 100X45 MAD CAST		1999/12/06			169,10	12.50	12.50		169,10				
103	01	08	156	ESTANTES-100X30X195 MET CINZ		2002/08/14			39,90	12.50	12.50		39,90				
103	01	05	157	CADEIRAS-C/RODAS C/BRAÇOS TEC AZUL		1996/02/14			130,82	12.50	12.50		130,82				
103	01	12	158	SECRETÁRIAS-145X60 FORM CAST		2002/08/14			59,86	12.50	12.50		59,86				
103	01	09	160	FICHEIROS-40X52X93 PVC CINZ		2002/08/14			89,78	12.50	12.50		89,78				
103	01	05	161	CADEIRAS-C/RODAS C/BRAÇOS TEC AZUL		1996/02/14			130,82	12.50	12.50		130,82				
103	01	05	162	CADEIRAS-C/RODAS C/BRAÇOS TEC AZUL		1996/02/14			130,82	12.50	12.50		130,82				
103	01	05	163	CADEIRAS-C/RODAS C/BRAÇOS TEC AZUL		1996/02/14			130,82	12.50	12.50		130,82				
103	01	05	164	CADEIRAS-C/RODAS C/BRAÇOS TEC AZUL		1996/02/14			130,82	12.50	12.50		130,82				
103	01	12	165	SECRETÁRIAS-140X65 FORM CAST		1990/09/07			279,89	12.50	12.50		279,89				
103	01	12	166	SECRETÁRIAS-120X60 FORM CAST		1990/09/07			144,89	12.50	12.50		144,89				
103	01	12	167	SECRETÁRIAS-140X60 FORM CAST		2002/08/14			67,34	12.50	12.50		67,34				
103	02	10	173	SELOS BRANCOS E SINETAS-SEC		2002/08/14			24,94	12.50	12.50		24,94				
103	01	10	176	MESAS-APOIO 60X40X75 FORM CAST		2002/08/14			34,92	12.50	12.50		34,92				
103	01	99	179	SUPORTE FICHEIRO MET CREME C/R		1996/08/20			76,18	12.50	12.50		76,18				
103	01	12	192	SECRETÁRIAS-125X60 FORM CAST		2002/08/14			64,84	12.50	12.50		64,84				
103	01	12	193	SECRETÁRIAS-145X60 FORM CAST		2002/08/14			59,86	12.50	12.50		59,86				
103	01	05	194	CADEIRAS-C/RODAS S/BRAÇOS NAPA PRETO		2002/08/14			54,87	12.50	12.50		54,87				
103	01	05	195	CADEIRAS-S/RODAS S/BRAÇOS VERGA		2002/08/14			34,92	12.50	12.50		34,92				
103	01	10	196	MESAS-80X50X65 FORM CREME		2002/08/14			34,92	12.50	12.50		34,92				
103	01	05	197	CADEIRAS-S/RODAS S/BRAÇOS NAPA CAST		1994/11/30			24,46	12.50	12.50		24,46				
103	01	05	198	CADEIRAS-S/RODAS S/BRAÇOS NAPA CAST		1994/11/30			24,46	12.50	12.50		24,46				
103	01	05	199	CADEIRAS-S/RODAS S/BRAÇOS NAPA CAST		1994/11/30			24,46	12.50	12.50		24,46				
103	01	10	200	MESAS-80X50X30 VIDRO		2002/08/14			39,90	12.50	12.50		39,90				
103	01	08	201	ESTANTES-130X25X180 MAD CAST		2002/08/14			59,86	12.50	12.50		59,86				
103	01	08	202	ESTANTES-130X25X180 MAD CAST		2002/08/14			59,86	12.50	12.50		59,86				
103	01	10	203	MESAS-110X55X65 FORM CREME		2002/08/14			37,41	12.50	12.50		37,41				
103	01	10	204	MESAS-110X55X70 FORM CREME		2002/08/14			37,41	12.50	12.50		37,41				
103	01	05	216	CADEIRAS-S/RODAS S/BRAÇOS MAD CAST		1996/07/17			55,78	12.50	12.50		55,78				
103	01	05	217	CADEIRAS-S/RODAS S/BRAÇOS MAD CAST		1996/07/17			55,78	12.50	12.50		55,78				
103	01	05	218	CADEIRAS-S/RODAS S/BRAÇOS MAD CAST		1996/07/17			55,78	12.50	12.50		55,78				
103	01	05	219	CADEIRAS-S/RODAS S/BRAÇOS MAD CAST		1996/07/17			55,78	12.50	12.50		55,78				
103	01	05	220	CADEIRAS-S/RODAS S/BRAÇOS MAD CAST		1996/07/17			55,78	12.50	12.50		55,78				
103	01	05	221	CADEIRAS-S/RODAS S/BRAÇOS MAD CAST		1996/07/17			55,78	12.50	12.50		55,78				
103	01	05	222	CADEIRAS-S/RODAS S/BRAÇOS MAD CAST		1996/07/17			55,78	12.50	12.50		55,78				
103	01	05	223	CADEIRAS-S/RODAS S/BRAÇOS MAD CAST		1996/07/17			55,78	12.50	12.50		55,78				
103	01	05	224	CADEIRAS-S/RODAS S/BRAÇOS MAD CAST		1996/07/17			55,78	12.50	12.50		55,78				
103	01	05	225	CADEIRAS-S/RODAS S/BRAÇOS MAD CAST		1996/07/17			55,78	12.50	12.50		55,78				
103	01	05	226	CADEIRAS-S/RODAS S/BRAÇOS MAD CAST		1996/07/17			55,78	12.50	12.50		55,78				
103	01	05	227	CADEIRAS-S/RODAS S/BRAÇOS MAD CAST		1996/07/17			55,78	12.50	12.50		55,78				
103	01	05	228	CADEIRAS-S/RODAS S/BRAÇOS MAD CAST		1996/07/17			55,78	12.50	12.50		55,78				
103	01	05	229	CADEIRAS-S/RODAS S/BRAÇOS MAD CAST		1996/07/17			55,78	12.50	12.50		55,78				
103	01	05	230	CADEIRAS-S/RODAS S/BRAÇOS MAD CAST		1996/07/17			55,78	12.50	12.50		55,78				
Total Geral ou a Transportar .....						17.718,25			17.718,25				17.718,25				

## MAPA ANEXO DEMONSTRAÇÕES FINANCEIRAS

ENTIDADE

MH

42.6.9 - Outros

Período : 1800/01/01 a 2017/12/31

Data : 2018/04/11

Ano : 2017

Moeda : EUR

Página : 4

IDENTIFICAÇÃO DOS BENS				AQUISIÇÃO		ACTIVO IMOBILIZADO (Valores aquisição ou outro na falta daqueles)		VARIÇÃO PATRIMONIAL		Valor Patrimonial Atualizado	REINTEGRAÇÕES E AMORTIZAÇÕES				Valor Patrimonial Líquido	ALIENAÇÕES/ABATES/TRANSFER. (Valor Bruto do abate)		
Cl.	Tipo	Bem	Nr. Inv.	Descrição	Tipo	Data	T.	Data	Valor	Tx. I	Tx. A.	Do Período	Acumulados	T.	Valor	Data		
103	01	05	231	CADEIRAS-S/RODAS S/BRAÇOS NAPA CAST		1994/11/30			24,46	12,50	12,50		24,46					
103	01	12	232	SECRETARIAS-140X65 MAD CAST		2002/08/14			69,83	12,50	12,50		69,83					
103	01	10	233	MESAS-120X80X65 FORM BRANCO		2002/08/14			37,41	12,50	12,50		37,41					
103	01	10	234	MESAS-120X80X65 FORM BRANCO		2002/08/14			37,41	12,50	12,50		37,41					
103	01	10	235	MESAS-120X80X65 FORM BRANCO		2002/08/14			37,41	12,50	12,50		37,41					
103	01	10	236	MESAS-120X80X65 FORM BRANCO		2002/08/14			37,41	12,50	12,50		37,41					
103	01	10	237	MESAS-D115X60 FORM BRANCO		2002/08/14			39,90	12,50	12,50		39,90					
103	01	08	239	ESTANTES-90X35X120 MET VERM		2000/12/14			203,31	12,50	12,50		203,31					
103	01	08	240	ESTANTES-90X35X120 MET VERM		2000/12/14			203,31	12,50	12,50		203,31					
103	01	08	241	ESTANTES-90X35X120 MET VERM		2000/12/14			158,79	12,50	12,50		158,79					
103	01	08	242	ESTANTES-90X35X120 MET VERM		2000/12/14			158,79	12,50	12,50		158,79					
103	01	08	243	ESTANTES-90X35X120 MET VERM		1996/07/17			107,15	12,50	12,50		107,15					
103	01	08	244	ESTANTES-90X35X120 MET VERM		1996/07/17			107,15	12,50	12,50		107,15					
103	01	08	245	ESTANTES-90X35X120 MET VERM		1996/07/17			84,84	12,50	12,50		84,84					
103	01	08	246	ESTANTES-90X65X120 MET VERM		1996/07/17			142,94	12,50	12,50		142,94					
103	01	08	247	ESTANTES-90X65X120 MET VERM		1996/07/17			142,94	12,50	12,50		142,94					
103	01	08	248	ESTANTES-90X65X120 MET VERM		1996/07/17			151,88	12,50	12,50		151,88					
103	01	08	249	ESTANTES-90X65X120 MET VERM		1996/07/17			151,88	12,50	12,50		151,88					
103	01	01	250	ARMÁRIOS-65X65X50 MAD CAST P/LIVROS		2002/08/14			37,41	12,50	12,50		37,41					
103	01	01	251	ARMÁRIOS-65X65X50 MAD CAST P/LIVROS		2002/08/14			37,41	12,50	12,50		37,41					
103	01	02	254	BANCOS-QUAD TEC AZUL		2002/08/14			19,95	12,50	12,50		19,95					
103	01	02	255	BANCOS-QUAD TEC VERM		2002/08/14			19,95	12,50	12,50		19,95					
103	01	02	256	BANCOS-QUAD TEC VERDE		2002/08/14			19,95	12,50	12,50		19,95					
103	01	02	257	BANCOS-QUAD TEC VERDE		2002/08/14			19,95	12,50	12,50		19,95					
103	01	08	258	ESTANTES-100X30X200 MET CINZ		1996/07/17			59,11	12,50	12,50		59,11					
103	01	08	259	ESTANTES-100X30X200 MET CINZ		1996/07/17			59,11	12,50	12,50		59,11					
103	01	08	260	ESTANTES-100X30X200 MET CINZ		1996/07/17			59,11	12,50	12,50		59,11					
103	01	08	261	ESTANTES-100X30X200 MET CINZ		1996/07/17			59,11	12,50	12,50		59,11					
103	01	08	262	ESTANTES-100X30X200 MET CINZ		1996/07/17			59,11	12,50	12,50		59,11					
103	01	08	263	ESTANTES-100X30X200 MET CINZ		1996/07/17			59,11	12,50	12,50		59,11					
103	01	08	264	ESTANTES-100X30X200 MET CINZ		1996/07/17			59,11	12,50	12,50		59,11					
103	01	08	265	ESTANTES-100X30X200 MET CINZ		1996/07/17			59,11	12,50	12,50		59,11					
103	01	08	266	ESTANTES-100X30X200 MET CINZ		1996/07/17			59,11	12,50	12,50		59,11					
103	01	08	267	ESTANTES-100X30X200 MET CINZ		1996/07/17			59,11	12,50	12,50		59,11					
103	01	05	268	CADEIRAS-S/RODAS C/BRAÇOS TEC VERM		1998/11/23			65,64	12,50	12,50		65,64					
103	01	05	269	CADEIRAS-S/RODAS C/BRAÇOS TEC VERM		1998/11/23			65,64	12,50	12,50		65,64					
103	01	05	270	CADEIRAS-S/RODAS S/BRAÇOS NAPA CAST		2000/12/28			49,46	12,50	12,50		49,46					
103	01	05	271	CADEIRAS-S/RODAS S/BRAÇOS NAPA CAST		2000/12/28			49,46	12,50	12,50		49,46					
103	01	05	272	CADEIRAS-S/RODAS S/BRAÇOS NAPA CAST		2000/12/28			49,46	12,50	12,50		49,46					
103	01	05	273	CADEIRAS-S/RODAS S/BRAÇOS NAPA PRETO		2000/12/28			49,46	12,50	12,50		49,46					
103	01	05	274	CADEIRAS-S/RODAS S/BRAÇOS NAPA PRETO		2000/12/28			49,46	12,50	12,50		49,46					
103	01	10	275	MESAS-190X90X75 FORM CAST		1991/06/25			140,28	12,50	12,50		140,28					
103	01	12	279	SECRETARIAS-160X80 PVC CINZ		1998/11/23			242,65	12,50	12,50		242,65					
103	01	12	280	SECRETARIAS-160X80 PVC CINZ		1998/11/23			242,65	12,50	12,50		242,65					
103	01	05	281	CADEIRAS-C/RODAS S/BRAÇOS TEC AZUL		1998/03/03			125,46	12,50	12,50		125,46					
103	01	05	282	CADEIRAS-C/RODAS S/BRAÇOS TEC AZUL		1998/03/03			125,46	12,50	12,50		125,46					
103	01	05	283	CADEIRAS-C/RODAS S/BRAÇOS TEC AZUL		1992/11/26			54,60	12,50	12,50		54,60					
103	01	05	284	CADEIRAS-C/RODAS S/BRAÇOS TEC AZUL		1992/11/26			54,60	12,50	12,50		54,60					
103	01	05	285	CADEIRAS-C/RODAS S/BRAÇOS TEC AZUL		1998/03/03			125,46	12,50	12,50		125,46					
103	01	12	286	SECRETARIAS-160X80 PVC CINZ		1998/11/23			242,65	12,50	12,50		242,65					
Total Geral ou a Transportar .....									22.093,17				22.093,17					

327

*M. Medeiros*

## MAPA ANEXO DEMONSTRAÇÕES FINANCEIRAS

ENTIDADE

MM

42.6.9 - Outros

328

Data : 2018/04/11  
 Ano : 2017  
 Moeda : EUR  
 Página : 5

Período : 1800/01/01 a 2017/12/31

IDENTIFICAÇÃO DOS BENS				AQUISIÇÃO		ACTIVO IMOBILIZADO (Valores aquisição ou outro na falta daqueles)		VARIACÃO PATRIMONIAL		Valor Patrimonial Atualizado	REINTEGRAÇÕES E AMORTIZAÇÕES				Valor Patrimonial Líquido		ALIENAÇÕES/ABATES/TRANSFER. (Valor Bruto do abate)	
Cl.	Tipo	Bem	Nr. Inv.	Descrição	Tipo	Data		T.	Data	Valor	Tx. I	Tx. A.	Do Período	Acumulados		Valor	Data	
103	01	12	287	SECRETÁRIAS-160X80 PVC CINZ		1998/11/23	242,65			242,65	12,50	12,50		242,65				
103	01	12	288	SECRETÁRIAS-160X80 PVC CINZ		1998/11/23	242,65			242,65	12,50	12,50		242,65				
103	01	10	289	MESAS-245X120X80 FORM CAST		2002/08/14	69,83			69,83	12,50	12,50		69,83				
103	01	05	290	CADEIRAS-C/RODAS S/BRAÇOS NAPA PRETO		2002/08/14	54,87			54,87	12,50	12,50		54,87				
103	01	99	295	CESTO PAPEL RECT MET CINZ		1996/10/01	12,55			12,55	12,50	12,50		12,55				
101	01	10	296	COMPUTADORES-PENTIUM II 350MHZ 64MB		1998/10/29	1.723,58			1.723,58	25,00	25,00		1.723,58				
103	01	99	298	CESTO PAPEL RECT MET CINZ		1990/09/07	7,57			7,57	12,50	12,50		7,57				
103	01	08	299	ESTANTES-100X30X200 MET CINZ		1991/06/25	64,84			64,84	12,50	12,50		64,84				
103	01	08	300	ESTANTES-100X30X200 MET CINZ		1991/06/25	64,84			64,84	12,50	12,50		64,84				
103	01	05	302	CADEIRAS-S/RODAS S/BRAÇOS PLAST LAR		2002/08/14	9,98			9,98	12,50	12,50		9,98				
103	01	11	303	PLACARDS-150X90 CORT		2002/08/14	14,96			14,96	12,50	12,50		14,96				
103	01	11	304	PLACARDS-150X90 CORT		2002/08/14	14,96			14,96	12,50	12,50		14,96				
103	01	05	305	CADEIRAS-S/RODAS S/BRAÇOS PLAST LAR		2002/08/14	9,98			9,98	12,50	12,50		9,98				
101	01	10	307	COMPUTADORES-PENTIUM II 400MHZ 64MB		1998/11/05	1.527,48			1.527,48	25,00	25,00		1.527,48				
101	01	13	308	MONITORES-17"		1998/10/29	520,23			520,23	25,00	25,00		520,23				
103	01	05	316	CADEIRAS-S/RODAS S/BRAÇOS PLAST LAR		2002/08/14	9,98			9,98	12,50	12,50		9,98				
103	01	05	319	CADEIRAS-S/RODAS S/BRAÇOS PLAST LAR		2002/08/14	9,98			9,98	12,50	12,50		9,98				
103	01	05	322	CADEIRAS-S/RODAS S/BRAÇOS PLAST LAR		2002/08/14	9,98			9,98	12,50	12,50		9,98				
103	01	05	326	CADEIRAS-S/RODAS S/BRAÇOS PLAST LAR		2002/08/14	9,98			9,98	12,50	12,50		9,98				
103	01	05	327	CADEIRAS-S/RODAS S/BRAÇOS PLAST LAR		2002/08/14	9,98			9,98	12,50	12,50		9,98				
103	01	05	328	CADEIRAS-S/RODAS S/BRAÇOS PLAST LAR		2002/08/14	9,98			9,98	12,50	12,50		9,98				
103	01	05	331	CADEIRAS-S/RODAS S/BRAÇOS PLAST LAR		2002/08/14	9,98			9,98	12,50	12,50		9,98				
103	01	05	338	CADEIRAS-S/RODAS S/BRAÇOS PLAST LAR		2002/08/14	9,98			9,98	12,50	12,50		9,98				
103	01	05	341	CADEIRAS-S/RODAS S/BRAÇOS PLAST LAR		2002/08/14	9,98			9,98	12,50	12,50		9,98				
103	01	05	344	CADEIRAS-S/RODAS S/BRAÇOS PLAST LAR		2002/08/14	9,98			9,98	12,50	12,50		9,98				
103	01	05	346	CADEIRAS-S/RODAS S/BRAÇOS PLAST LAR		2002/08/14	9,98			9,98	12,50	12,50		9,98				
103	01	05	347	CADEIRAS-S/RODAS S/BRAÇOS PLAST LAR		2002/08/14	9,98			9,98	12,50	12,50		9,98				
103	01	05	350	CADEIRAS-S/RODAS S/BRAÇOS PLAST LAR		2002/08/14	9,98			9,98	12,50	12,50		9,98				
103	01	05	351	CADEIRAS-S/RODAS S/BRAÇOS PLAST LAR		2002/08/14	9,98			9,98	12,50	12,50		9,98				
103	01	05	359	CADEIRAS-S/RODAS S/BRAÇOS PLAST LAR		2002/08/14	9,98			9,98	12,50	12,50		9,98				
103	01	05	363	CADEIRAS-S/RODAS S/BRAÇOS PLAST LAR		2002/08/14	9,98			9,98	12,50	12,50		9,98				
103	01	05	369	CADEIRAS-S/RODAS S/BRAÇOS PLAST LAR		2002/08/14	9,98			9,98	12,50	12,50		9,98				
103	01	05	371	CADEIRAS-S/RODAS S/BRAÇOS PLAST LAR		2002/08/14	9,98			9,98	12,50	12,50		9,98				
103	01	05	372	CADEIRAS-S/RODAS S/BRAÇOS PLAST LAR		2002/08/14	9,98			9,98	12,50	12,50		9,98				
103	01	05	375	CADEIRAS-S/RODAS S/BRAÇOS PLAST LAR		2002/08/14	9,98			9,98	12,50	12,50		9,98				
103	01	05	378	CADEIRAS-S/RODAS S/BRAÇOS PLAST LAR		2002/08/14	9,98			9,98	12,50	12,50		9,98				
103	01	05	379	CADEIRAS-S/RODAS S/BRAÇOS PLAST LAR		2002/08/14	9,98			9,98	12,50	12,50		9,98				
103	01	05	382	CADEIRAS-S/RODAS S/BRAÇOS PLAST LAR		2002/08/14	9,98			9,98	12,50	12,50		9,98				
103	01	05	383	CADEIRAS-S/RODAS S/BRAÇOS PLAST LAR		2002/08/14	9,98			9,98	12,50	12,50		9,98				
103	01	05	384	CADEIRAS-S/RODAS S/BRAÇOS PLAST LAR		2002/08/14	9,98			9,98	12,50	12,50		9,98				
103	01	05	385	CADEIRAS-S/RODAS S/BRAÇOS PLAST LAR		2002/08/14	9,98			9,98	12,50	12,50		9,98				
103	01	05	388	CADEIRAS-S/RODAS S/BRAÇOS PLAST LAR		2002/08/14	9,98			9,98	12,50	12,50		9,98				
103	01	05	389	CADEIRAS-S/RODAS S/BRAÇOS PLAST LAR		2002/08/14	9,98			9,98	12,50	12,50		9,98				
103	01	05	390	CADEIRAS-S/RODAS S/BRAÇOS PLAST LAR		2002/08/14	9,98			9,98	12,50	12,50		9,98				
103	01	05	391	CADEIRAS-S/RODAS S/BRAÇOS PLAST LAR		2002/08/14	9,98			9,98	12,50	12,50		9,98				
103	01	05	393	CADEIRAS-S/RODAS S/BRAÇOS PLAST LAR		2002/08/14	9,98			9,98	12,50	12,50		9,98				
103	01	05	397	CADEIRAS-S/RODAS S/BRAÇOS PLAST LAR		2002/08/14	9,98			9,98	12,50	12,50		9,98				
103	01	05	399	CADEIRAS-S/RODAS S/BRAÇOS PLAST LAR		2002/08/14	9,98			9,98	12,50	12,50		9,98				
103	01	05	400	CADEIRAS-S/RODAS S/BRAÇOS PLAST LAR		2002/08/14	9,98			9,98	12,50	12,50		9,98				
103	01	05	402	CADEIRAS-S/RODAS S/BRAÇOS PLAST LAR		2002/08/14	9,98			9,98	12,50	12,50		9,98				
Total Geral ou a Transportar .....							27.023,44			27.023,44				27.023,44				

## MAPA ANEXO DEMONSTRAÇÕES FINANCEIRAS

ENTIDADE  
  
MM

42.6.9 - Outros

329

Data : 2018/04/11  
Ano : 2017  
Moeda : EUR  
Página : 6

Período : 1800/01/01 a 2017/12/31

IDENTIFICAÇÃO DOS BENS				AQUISIÇÃO		ACTIVO IMOBILIZADO (Valores aquisição ou outro na falta daqueles)		VARIÇÃO PATRIMONIAL		Valor Patrimonial	REINTEGRAÇÕES E AMORTIZAÇÕES				Valor Patrimonial Líquido	ALIENAÇÕES/ABATOS/TRANSFER.		
Cl.	Tipo	Ben	Nr. Inv.	Descrição	Tipo	Data	T.	Data	Valor	Atualizado	Tx. I	Tx. A.	Do Período	Acumulados	T.	Valor	Data	
103	01	05	406	CADEIRAS-S/RODAS S/BRAÇOS PLAST LAR		2002/08/14			9,98	9,98	12.50			9,98				
103	01	05	408	CADEIRAS-S/RODAS S/BRAÇOS PLAST LAR		2002/08/14			9,98	9,98	12.50			9,98				
103	01	05	411	CADEIRAS-S/RODAS S/BRAÇOS PLAST LAR		2002/08/14			9,98	9,98	12.50			9,98				
103	01	05	412	CADEIRAS-S/RODAS S/BRAÇOS PLAST LAR		2002/08/14			9,98	9,98	12.50			9,98				
103	01	05	413	CADEIRAS-S/RODAS S/BRAÇOS PLAST LAR		2002/08/14			9,98	9,98	12.50			9,98				
103	01	05	414	CADEIRAS-S/RODAS S/BRAÇOS PLAST LAR		2002/08/14			9,98	9,98	12.50			9,98				
103	01	05	415	CADEIRAS-S/RODAS S/BRAÇOS PLAST LAR		2002/08/14			9,98	9,98	12.50			9,98				
103	01	05	416	CADEIRAS-S/RODAS S/BRAÇOS PLAST LAR		2002/08/14			9,98	9,98	12.50			9,98				
103	01	05	417	CADEIRAS-S/RODAS S/BRAÇOS PLAST LAR		2002/08/14			9,98	9,98	12.50			9,98				
103	01	05	418	CADEIRAS-S/RODAS S/BRAÇOS PLAST LAR		2002/08/14			9,98	9,98	12.50			9,98				
103	01	05	419	CADEIRAS-S/RODAS S/BRAÇOS PLAST LAR		2002/08/14			9,98	9,98	12.50			9,98				
103	01	05	420	CADEIRAS-S/RODAS S/BRAÇOS PLAST LAR		2002/08/14			9,98	9,98	12.50			9,98				
103	01	05	425	CADEIRAS-S/RODAS S/BRAÇOS PLAST LAR		2002/08/14			9,98	9,98	12.50			9,98				
103	01	05	426	CADEIRAS-S/RODAS S/BRAÇOS PLAST LAR		2002/08/14			9,98	9,98	12.50			9,98				
103	01	05	427	CADEIRAS-S/RODAS S/BRAÇOS PLAST LAR		2002/08/14			9,98	9,98	12.50			9,98				
103	01	05	428	CADEIRAS-S/RODAS S/BRAÇOS PLAST LAR		2002/08/14			9,98	9,98	12.50			9,98				
103	01	05	429	CADEIRAS-S/RODAS S/BRAÇOS PLAST LAR		2002/08/14			9,98	9,98	12.50			9,98				
103	01	05	430	CADEIRAS-S/RODAS S/BRAÇOS PLAST LAR		2002/08/14			9,98	9,98	12.50			9,98				
103	01	05	431	CADEIRAS-S/RODAS S/BRAÇOS PLAST LAR		2002/08/14			9,98	9,98	12.50			9,98				
103	01	05	432	CADEIRAS-S/RODAS S/BRAÇOS PLAST LAR		2002/08/14			9,98	9,98	12.50			9,98				
103	01	05	433	CADEIRAS-S/RODAS S/BRAÇOS PLAST LAR		2002/08/14			9,98	9,98	12.50			9,98				
103	01	05	434	CADEIRAS-S/RODAS S/BRAÇOS PLAST LAR		2002/08/14			9,98	9,98	12.50			9,98				
103	01	05	435	CADEIRAS-S/RODAS S/BRAÇOS PLAST LAR		2002/08/14			9,98	9,98	12.50			9,98				
103	01	05	436	CADEIRAS-S/RODAS S/BRAÇOS PLAST LAR		2002/08/14			9,98	9,98	12.50			9,98				
103	01	05	437	CADEIRAS-S/RODAS S/BRAÇOS PLAST LAR		2002/08/14			9,98	9,98	12.50			9,98				
103	01	05	438	CADEIRAS-S/RODAS S/BRAÇOS PLAST LAR		2002/08/14			9,98	9,98	12.50			9,98				
103	01	05	439	CADEIRAS-S/RODAS S/BRAÇOS PLAST LAR		2002/08/14			9,98	9,98	12.50			9,98				
103	01	05	440	CADEIRAS-S/RODAS S/BRAÇOS PLAST LAR		2002/08/14			9,98	9,98	12.50			9,98				
103	01	05	442	CADEIRAS-S/RODAS S/BRAÇOS PLAST LAR		2002/08/14			9,98	9,98	12.50			9,98				
103	01	05	444	CADEIRAS-S/RODAS S/BRAÇOS PLAST LAR		2002/08/14			9,98	9,98	12.50			9,98				
103	01	05	445	CADEIRAS-S/RODAS S/BRAÇOS PLAST LAR		2002/08/14			9,98	9,98	12.50			9,98				
103	01	05	446	CADEIRAS-S/RODAS S/BRAÇOS PLAST LAR		2002/08/14			9,98	9,98	12.50			9,98				
103	01	05	447	CADEIRAS-S/RODAS S/BRAÇOS PLAST LAR		2002/08/14			9,98	9,98	12.50			9,98				
103	01	05	449	CADEIRAS-S/RODAS S/BRAÇOS PLAST LAR		2002/08/14			9,98	9,98	12.50			9,98				
103	01	05	450	CADEIRAS-S/RODAS S/BRAÇOS PLAST LAR		2002/08/14			9,98	9,98	12.50			9,98				
103	01	05	456	CADEIRAS-S/RODAS S/BRAÇOS PLAST LAR		2002/08/14			9,98	9,98	12.50			9,98				
103	01	05	457	CADEIRAS-S/RODAS S/BRAÇOS PLAST LAR		2002/08/14			9,98	9,98	12.50			9,98				
103	01	05	458	CADEIRAS-S/RODAS S/BRAÇOS PLAST LAR		2002/08/14			9,98	9,98	12.50			9,98				
103	01	05	459	CADEIRAS-S/RODAS S/BRAÇOS PLAST LAR		2002/08/14			9,98	9,98	12.50			9,98				
103	01	05	461	CADEIRAS-S/RODAS S/BRAÇOS PLAST LAR		2002/08/14			9,98	9,98	12.50			9,98				
103	01	05	463	CADEIRAS-S/RODAS S/BRAÇOS PLAST LAR		2002/08/14			9,98	9,98	12.50			9,98				
103	01	05	464	CADEIRAS-S/RODAS S/BRAÇOS PLAST LAR		2002/08/14			9,98	9,98	12.50			9,98				
103	01	05	465	CADEIRAS-S/RODAS S/BRAÇOS PLAST LAR		2002/08/14			9,98	9,98	12.50			9,98				
103	01	05	466	CADEIRAS-S/RODAS S/BRAÇOS PLAST LAR		2002/08/14			9,98	9,98	12.50			9,98				
103	01	05	467	CADEIRAS-S/RODAS S/BRAÇOS PLAST LAR		2002/08/14			9,98	9,98	12.50			9,98				
107	01	15	474	ESPELHOS-35X180 VIDRO		2002/08/14			19,95	19,95	12.50			19,95				
103	01	10	475	MESAS-80X80X75 FORM CAST		2002/08/14			34,92	34,92	12.50			34,92				
103	01	05	476	CADEIRAS-S/RODAS S/BRAÇOS PLAST LAR		2002/08/14			9,98	9,98	12.50			9,98				
103	01	05	477	CADEIRAS-S/RODAS S/BRAÇOS PLAST LAR		2002/08/14			9,98	9,98	12.50			9,98				
107	05	08	478	ESQUENTADOR		2002/08/14			62,35	62,35	12.50			62,35				
Total Geral ou a Transportar .....									27.609,72	27.609,72				27.609,72				

## MAPA ANEXO DEMONSTRAÇÕES FINANCEIRAS

ENTIDADE
MH

42.6.9 - Outros

330

Período : 1800/01/01 a 2017/12/31

*desafone*

Data : 2018/04/11  
Ano : 2017  
Moeda : EUR  
Página : 7

IDENTIFICAÇÃO DOS BENS					AQUISIÇÃO		ACTIVO IMOBILIZADO (Valores aquisição ou outro na falta daqueles)	VARIÇÃO PATRIMONIAL		Valor Patrimonial Atualizado	REINTEGRAÇÕES E AMORTIZAÇÕES				Valor Patrimonial Líquido	ALIENAÇÕES/ABATES/TRANSFER.		
Cl.	Tipo	Bem	Nr. Inv.	Descrição	Tipo	Data		T.	Data		Valor	Fx. I	Tx A.	Do Período		Acumulados	T.	Valor
103	01	05	515	CADEIRAS-S/RODAS S/BRAÇOS TEC AZUL		1998/10/28	50,62			50,62	12.50	12.50		50,62				
103	01	05	517	CADEIRAS-S/RODAS S/BRAÇOS TEC AZUL		1998/10/28	50,62			50,62	12.50	12.50		50,62				
103	01	05	518	CADEIRAS-S/RODAS S/BRAÇOS TEC AZUL		1998/10/28	50,62			50,62	12.50	12.50		50,62				
103	01	05	519	CADEIRAS-S/RODAS S/BRAÇOS TEC AZUL		1998/10/28	50,62			50,62	12.50	12.50		50,62				
103	01	05	520	CADEIRAS-S/RODAS S/BRAÇOS TEC AZUL		1998/10/28	50,62			50,62	12.50	12.50		50,62				
103	01	05	521	CADEIRAS-S/RODAS S/BRAÇOS TEC AZUL		1998/10/28	50,62			50,62	12.50	12.50		50,62				
103	01	05	522	CADEIRAS-S/RODAS S/BRAÇOS TEC AZUL		1998/10/28	50,62			50,62	12.50	12.50		50,62				
103	01	05	523	CADEIRAS-S/RODAS S/BRAÇOS TEC AZUL		1998/10/28	50,62			50,62	12.50	12.50		50,62				
103	01	05	525	CADEIRAS-S/RODAS S/BRAÇOS TEC AZUL		1998/10/28	50,62			50,62	12.50	12.50		50,62				
103	01	05	526	CADEIRAS-S/RODAS S/BRAÇOS TEC AZUL		1998/10/28	50,62			50,62	12.50	12.50		50,62				
103	01	05	527	CADEIRAS-S/RODAS S/BRAÇOS TEC AZUL		1998/10/28	50,62			50,62	12.50	12.50		50,62				
103	01	05	528	CADEIRAS-S/RODAS S/BRAÇOS TEC AZUL		1998/10/28	50,62			50,62	12.50	12.50		50,62				
103	01	05	529	CADEIRAS-S/RODAS S/BRAÇOS TEC AZUL		1998/10/28	50,62			50,62	12.50	12.50		50,62				
103	01	05	530	CADEIRAS-S/RODAS S/BRAÇOS TEC AZUL		1998/10/28	50,62			50,62	12.50	12.50		50,62				
103	01	05	531	CADEIRAS-S/RODAS S/BRAÇOS TEC AZUL		1998/10/28	50,62			50,62	12.50	12.50		50,62				
103	01	05	532	CADEIRAS-S/RODAS S/BRAÇOS TEC AZUL		1998/10/28	50,62			50,62	12.50	12.50		50,62				
103	01	05	533	CADEIRAS-S/RODAS S/BRAÇOS TEC AZUL		1998/10/28	50,62			50,62	12.50	12.50		50,62				
103	01	05	534	CADEIRAS-S/RODAS S/BRAÇOS TEC AZUL		1998/10/28	50,62			50,62	12.50	12.50		50,62				
103	01	05	536	CADEIRAS-S/RODAS S/BRAÇOS TEC AZUL		1998/10/28	50,62			50,62	12.50	12.50		50,62				
103	01	05	537	CADEIRAS-S/RODAS S/BRAÇOS TEC AZUL		1998/10/28	50,62			50,62	12.50	12.50		50,62				
103	01	05	538	CADEIRAS-S/RODAS S/BRAÇOS TEC AZUL		1998/10/28	50,62			50,62	12.50	12.50		50,62				
103	01	05	539	CADEIRAS-S/RODAS S/BRAÇOS TEC AZUL		1998/10/28	50,62			50,62	12.50	12.50		50,62				
103	01	05	540	CADEIRAS-S/RODAS S/BRAÇOS TEC AZUL		1998/10/28	50,62			50,62	12.50	12.50		50,62				
103	01	05	541	CADEIRAS-S/RODAS S/BRAÇOS TEC AZUL		1998/10/28	50,62			50,62	12.50	12.50		50,62				
103	01	05	542	CADEIRAS-S/RODAS S/BRAÇOS TEC AZUL		1998/10/28	50,62			50,62	12.50	12.50		50,62				
103	01	05	543	CADEIRAS-S/RODAS S/BRAÇOS TEC AZUL		1998/10/28	50,62			50,62	12.50	12.50		50,62				
103	01	05	544	CADEIRAS-S/RODAS S/BRAÇOS TEC AZUL		1998/10/28	50,62			50,62	12.50	12.50		50,62				
103	01	05	545	CADEIRAS-S/RODAS S/BRAÇOS TEC AZUL		1998/10/28	50,62			50,62	12.50	12.50		50,62				
103	01	05	546	CADEIRAS-S/RODAS S/BRAÇOS TEC AZUL		1998/10/28	50,62			50,62	12.50	12.50		50,62				
103	01	05	547	CADEIRAS-S/RODAS S/BRAÇOS TEC AZUL		1998/10/28	50,62			50,62	12.50	12.50		50,62				
103	01	05	548	CADEIRAS-S/RODAS S/BRAÇOS TEC AZUL		1998/10/28	50,62			50,62	12.50	12.50		50,62				
103	01	05	549	CADEIRAS-S/RODAS S/BRAÇOS TEC AZUL		1998/10/28	50,62			50,62	12.50	12.50		50,62				
103	01	05	550	CADEIRAS-S/RODAS S/BRAÇOS TEC AZUL		1998/10/28	50,62			50,62	12.50	12.50		50,62				
103	01	05	551	CADEIRAS-S/RODAS S/BRAÇOS TEC AZUL		1998/10/28	50,62			50,62	12.50	12.50		50,62				
103	01	05	552	CADEIRAS-S/RODAS S/BRAÇOS TEC AZUL		1998/10/28	50,62			50,62	12.50	12.50		50,62				
103	01	05	553	CADEIRAS-S/RODAS S/BRAÇOS TEC AZUL		1998/10/28	50,62			50,62	12.50	12.50		50,62				
103	01	05	554	CADEIRAS-S/RODAS S/BRAÇOS TEC AZUL		1998/10/28	50,62			50,62	12.50	12.50		50,62				
103	01	05	556	CADEIRAS-S/RODAS S/BRAÇOS TEC AZUL		1998/10/28	50,62			50,62	12.50	12.50		50,62				
103	01	05	563	CADEIRAS-S/RODAS S/BRAÇOS NAPA PRETO		2000/12/28	49,46			49,46	12.50	12.50		49,46				
103	01	02	564	BANCOS-CORRIDO MAD VERDE		2002/08/14	34,92			34,92	12.50	12.50		34,92				
103	01	02	565	BANCOS-CORRIDO MAD VERDE		2002/08/14	34,92			34,92	12.50	12.50		34,92				
103	01	11	658	PLACARDS-250X95 CORT		2002/08/14	19,95			19,95	12.50	12.50		19,95				
103	01	11	659	PLACARDS-250X95 CORT		2002/08/14	19,95			19,95	12.50	12.50		19,95				
103	01	11	667	PLACARDS-200X95 CORT		2002/08/14	24,94			24,94	12.50	12.50		24,94				
103	01	11	700	PLACARDS-100X100 CORT		2002/08/14	22,45			22,45	12.50	12.50		22,45				
103	01	11	718	PLACARDS-250X95 CORT		2002/08/14	19,95			19,95	12.50	12.50		19,95				
103	01	11	740	PLACARDS-200X95 CORT		2002/08/14	24,94			24,94	12.50	12.50		24,94				
103	01	11	774	PLACARDS-250X95 CORT		2002/08/14	19,95			19,95	12.50	12.50		19,95				
103	01	11	775	PLACARDS-200X95 CORT		2002/08/14	24,94			24,94	12.50	12.50		24,94				
103	01	11	776	PLACARDS-250X95 CORT		2002/08/14	19,95			19,95	12.50	12.50		19,95				
Total Geral ou a Transportar .....							29.849,60			29.849,60				29.849,60				



## MAPA ANEXO DEMONSTRAÇÕES FINANCEIRAS

~~331~~ 331

ENTIDADE
MM

42.6.9 - Outros

Período : 1800/01/01 a 2017/12/31

Data : 2018/04/11  
 Ano : 2017  
 Moeda : EUR  
 Página : 8

IDENTIFICAÇÃO DOS BENS				AQUISIÇÃO		ACTIVO IMOBILIZADO (Valores aquisição ou outro na falta daqueles)	VARIÇÃO PATRIMONIAL		Valor Patrimonial Atualizado	REINTEGRAÇÕES E AMORTIZAÇÕES				Valor Patrimonial Líquido	ALTERAÇÕES/ABATES/TRANSFER.		
Cl.	Tipo	Bem	Nr. Inv.	Descrição	Tipo		Data	T.		Data	Valor	Tx. I	Tx. A.		Do Período	Acumulados	T.
103	01	11	777	PLACARDS-250X95 CORT		2002/08/14			19,95	12,50	12,50		19,95				
103	01	11	784	PLACARDS-100X100 CORT		2002/08/14			22,45	12,50	12,50		22,45				
103	01	11	786	PLACARDS-150X95 CORT		2002/08/14			14,96	12,50	12,50		14,96				
103	01	11	787	PLACARDS-150X95 CORT		2002/08/14			14,96	12,50	12,50		14,96				
103	01	11	788	PLACARDS-100X100 CORT		2002/08/14			22,45	12,50	12,50		22,45				
103	01	11	800	PLACARDS-125X100 CORT		1999/03/22			8,91	12,50	12,50		8,91				
103	01	11	803	PLACARDS-120X185 CORT		2002/08/14			24,94	12,50	12,50		24,94				
103	01	11	880	PLACARDS-120X185 CORT		2002/08/14			24,94	12,50	12,50		24,94				
103	01	11	905	PLACARDS-250X95 CORT		2002/08/14			19,95	12,50	12,50		19,95				
103	01	11	906	PLACARDS-200X95 CORT		2002/08/14			24,94	12,50	12,50		24,94				
103	01	11	971	PLACARDS-120X185 CORT		2002/08/14			24,94	12,50	12,50		24,94				
103	01	11	1018	PLACARDS-120X90 CORT		2002/08/14			19,95	12,50	12,50		19,95				
103	01	11	1025	PLACARDS-200X95 CORT		2002/08/14			24,94	12,50	12,50		24,94				
103	01	11	1034	PLACARDS-250X95 CORT		2002/08/14			19,95	12,50	12,50		19,95				
103	01	11	1045	PLACARDS-120X185 CORT		2002/08/14			24,94	12,50	12,50		24,94				
103	01	11	1101	PLACARDS-250X45 CORT		2002/08/14			14,96	12,50	12,50		14,96				
103	01	11	1102	PLACARDS-250X45 CORT		2002/08/14			14,96	12,50	12,50		14,96				
103	01	11	1105	PLACARDS-250X95 CORT		2002/08/14			19,95	12,50	12,50		19,95				
103	01	11	1106	PLACARDS-250X95 CORT		2002/08/14			19,95	12,50	12,50		19,95				
103	01	11	1113	PLACARDS-120X120 CORT		2002/08/14			22,94	12,50	12,50		22,94				
103	01	11	1174	PLACARDS-250X45 CORT		2002/08/14			14,96	12,50	12,50		14,96				
103	01	11	1175	PLACARDS-250X45 CORT		2002/08/14			14,96	12,50	12,50		14,96				
103	01	11	1176	PLACARDS-250X95 CORT		2002/08/14			19,95	12,50	12,50		19,95				
103	01	11	1177	PLACARDS-250X95 CORT		2002/08/14			19,95	12,50	12,50		19,95				
103	01	11	1178	PLACARDS-250X95 CORT		2002/08/14			19,95	12,50	12,50		19,95				
103	01	04	1180	BLOCOS DE GAVETAS-42X58X60 MET PRETO		2002/08/14			99,76	12,50	12,50		99,76				
103	01	04	1181	BLOCOS DE GAVETAS-42X58X60 MET PRETO		2002/08/14			99,76	12,50	12,50		99,76				
103	01	04	1182	BLOCOS DE GAVETAS-42X58X60 MET PRETO		2002/08/14			99,76	12,50	12,50		99,76				
103	01	04	1183	BLOCOS DE GAVETAS-42X58X60 MET PRETO		2002/08/14			99,76	12,50	12,50		99,76				
103	01	04	1184	BLOCOS DE GAVETAS-42X58X60 MET PRETO		2002/08/14			99,76	12,50	12,50		99,76				
103	01	04	1185	BLOCOS DE GAVETAS-42X58X60 MET PRETO		2002/08/14			99,76	12,50	12,50		99,76				
103	01	04	1186	BLOCOS DE GAVETAS-42X58X60 MET PRETO		2002/08/14			99,76	12,50	12,50		99,76				
103	01	04	1187	BLOCOS DE GAVETAS-42X58X60 MET PRETO		2002/08/14			99,76	12,50	12,50		99,76				
103	01	04	1188	BLOCOS DE GAVETAS-42X58X60 MET PRETO		2002/08/14			99,76	12,50	12,50		99,76				
103	01	04	1189	BLOCOS DE GAVETAS-42X58X60 MET PRETO		2002/08/14			99,76	12,50	12,50		99,76				
103	01	04	1190	BLOCOS DE GAVETAS-42X58X60 MET PRETO		2002/08/14			99,76	12,50	12,50		99,76				
103	01	04	1191	BLOCOS DE GAVETAS-42X58X60 MET PRETO		2002/08/14			99,76	12,50	12,50		99,76				
103	01	99	1192	PAINEL EXPOS 95X120 TEC CREME		1993/03/23			403,83	12,50	12,50		403,83				
103	01	99	1193	PAINEL EXPOS 95X120 TEC CREME		1993/03/23			403,83	12,50	12,50		403,83				
103	01	01	1219	ARMARIO POLIESTER	01	2001/10/12			183,95	12,50	12,50		183,95				
103	02	11	1236	DESTRUIDORA BLS CORTE 3,9MM	01	2002/07/19			471,89	20,00	20,00		471,89				
103	03	05	1251	MAQUINA DE ENCADERNAÇÃO	01	2002/10/08			498,60	20,00	20,00		498,60				
103	02	04	1285	CALCULADORA C/ ROLO CANNON-MP 1200LE	01	2002/04/19			143,56	20,00	20,00		143,56				
103	01	05	1288	CADEIRA C/BRAÇOS C/RODAS TECIDO PRETO C/ APLICAÇÃO(CMM) E MADEIRA PINHO CLARO	01	2002/04/17			277,21	12,50	12,50		277,21				
107	01	02	1296	ARMÁRIO METÁLICO C/ 5 PRATELEIRAS	01	2002/05/24			146,73	12,50	12,50		146,73				
107	01	16	1297	ESTANTE METALICA 3,5X9,5X30	01	2002/05/24			1.661,40	12,50	12,50		1.661,40				
103	01	11	1302	PLACARDS-200X95 CORT		2002/08/14			24,94	12,50	12,50		24,94				
103	01	11	1305	PLACARDS-250X95 CORT		2002/08/14			19,95	12,50	12,50		19,95				
103	01	11	1306	PLACARDS-250X95 CORT		2002/08/14			19,95	12,50	12,50		19,95				
Total Geral ou a Transportar .....									35.798,26				35.798,26				

## MAPA ANEXO DEMONSTRAÇÕES FINANCEIRAS

ENTIDADE
MM

42.6.9 - Outros

Período : 1800/01/01 a 2017/12/31

*delefone*

Data : 2018/04/11  
Ano : 2017  
Moeda : EUR  
Página : 9

IDENTIFICAÇÃO DOS BENS				AQUISIÇÃO		ACTIVO IMOBILIZADO (Valores aquisição ou outro na falta daqueles)	VARIÇÃO PATRIMONIAL		Valor Patrimonial Atualizado	REINTEGRAÇÕES E AMORTIZAÇÕES			Valor Patrimonial Líquido	ALIENAÇÕES/ABATES/TRANSFER. (Valor Bruto do abate)		
Cl.	Tipo	Bem	Nr. Inv.	Descrição	Tipo		Data	T.		Data	Valor	Tx. I		Tx. A.	Do Período	Acumulados
103	01	11	1307	PLACARDS-250X95 CORT		2002/08/14			19,95	12,50	12,50		19,95			
103	01	11	1308	PLACARDS-250X95 CORT		2002/08/14			19,95	12,50	12,50		19,95			
103	01	11	1309	PLACARDS-250X45 CORT		2002/08/14			14,96	12,50	12,50		14,96			
103	01	11	1310	PLACARDS-250X45 CORT		2002/08/14			14,96	12,50	12,50		14,96			
103	01	11	1356	PLACARDS-130X65 CORT		2002/08/14			14,96	12,50	12,50		14,96			
103	01	12	1368	SECRETARIAS-120X80 MAD CAST		2002/08/14			89,78	12,50	12,50		89,78			
103	01	12	1369	SECRETARIAS-120X80 MAD CAST		2002/08/14			89,78	12,50	12,50		89,78			
103	01	12	1370	SECRETARIAS-120X80 MAD CAST		2002/08/14			89,78	12,50	12,50		89,78			
103	01	12	1371	SECRETARIAS-120X80 MAD CAST		2002/08/14			89,78	12,50	12,50		89,78			
103	01	12	1372	SECRETARIAS-120X80 MAD CAST		2002/08/14			89,78	12,50	12,50		89,78			
103	01	12	1373	SECRETARIAS-120X80 MAD CAST		2002/08/14			89,78	12,50	12,50		89,78			
103	01	12	1374	SECRETARIAS-120X80 MAD CAST		2002/08/14			89,78	12,50	12,50		89,78			
103	01	12	1375	SECRETARIAS-120X80 MAD CAST		2002/08/14			89,78	12,50	12,50		89,78			
103	01	12	1376	SECRETARIAS-120X80 MAD CAST		2002/08/14			89,78	12,50	12,50		89,78			
103	01	12	1377	SECRETARIAS-120X80 MAD CAST		2002/08/14			89,78	12,50	12,50		89,78			
103	01	12	1378	SECRETARIAS-120X80 MAD CAST		2002/08/14			89,78	12,50	12,50		89,78			
103	01	12	1379	SECRETARIAS-120X80 MAD CAST		2002/08/14			89,78	12,50	12,50		89,78			
103	01	10	1410	MESAS-60X60X75 FORM CAST		2002/08/14			49,88	12,50	12,50		49,88			
103	01	10	1411	MESAS-70X70X75 FORM CAST		2002/08/14			37,41	12,50	12,50		37,41			
103	01	10	1412	MESAS-60X60X75 FORM CAST		2002/08/14			37,41	12,50	12,50		37,41			
103	02	04	1420	CALCULADORA AURORA	01	2002/07/04			131,77	20,00	20,00		131,77			
103	03	01	1421	FOTOCOPIADOR DIGITAL	01	2002/10/08			2.368,10	20,00	20,00		2.368,10			
103	01	10	1422	MESA P/ FOTOCOPIADOR	01	2002/10/08			178,50	12,50	12,50		178,50			
103	01	12	1431	MESA DE REUNIÃO ESTRUTURA METAL TAMPO CEREIJEIRA ESCURO	01	2002/04/11			513,56	12,50	12,50		513,56			
103	01	10	1432	MESA DE REUNIÃO ESTRUTURA METAL TAMPO CEREIJEIRA ESCURO	01	2002/04/11			513,56	12,50	12,50		513,56			
103	01	11	1566	PLACARDS-200X95 CORT		2002/08/14			24,94	12,50	12,50		24,94			
103	01	11	1567	PLACARDS-200X95 CORT		2002/08/14			24,94	12,50	12,50		24,94			
103	01	11	1682	PLACARDS-250X95 CORT		2002/08/14			19,95	12,50	12,50		19,95			
103	01	11	1810	PLACARDS-200X95 CORT		2002/08/14			24,94	12,50	12,50		24,94			
103	01	11	1862	PLACARDS-200X95 CORT		2002/08/14			24,94	12,50	12,50		24,94			
103	01	11	1880	PLACARDS-200X95 CORT		2002/08/14			24,94	12,50	12,50		24,94			
103	01	11	1910	PLACARDS-100X100 CORT		2002/08/14			22,45	12,50	12,50		22,45			
103	01	11	1945	PLACARDS-250X95 CORT		2002/08/14			19,95	12,50	12,50		19,95			
103	01	11	1996	PLACARDS-250X45 CORT		2002/08/14			14,96	12,50	12,50		14,96			
103	01	12	2004	SECRETARIAS-100X50 FORM CAST		2000/12/14			184,02	12,50	12,50		184,02			
103	01	10	2005	MESAS-40X50X70 MAD CAST		2002/08/14			37,41	12,50	12,50		37,41			
103	01	10	2006	MESAS-55X35X65 MAD CAST		2000/12/14			133,78	12,50	12,50		133,78			
103	01	05	2007	CADEIRAS-C/RODAS C/BRAÇOS TEC CREME		1996/10/01			145,40	12,50	12,50		145,40			
103	01	08	2008	ESTANTES-70X25X120 MAD CAST		2002/08/14			49,88	12,50	12,50		49,88			
103	01	10	2013	MESAS-220X110X75 MAD CAST		2002/08/14			64,84	12,50	12,50		64,84			
103	01	05	2014	CADEIRAS-C/RODAS C/BRAÇOS TEC CINZ		2001/11/07			134,73	12,50	12,50		134,73			
103	01	05	2015	CADEIRAS-C/RODAS C/BRAÇOS TEC CINZ		2001/11/07			134,73	12,50	12,50		134,73			
103	01	05	2016	CADEIRAS-C/RODAS C/BRAÇOS TEC CINZ		2001/11/07			134,73	12,50	12,50		134,73			
103	01	05	2017	CADEIRAS-C/RODAS C/BRAÇOS TEC CINZ		2001/11/07			134,73	12,50	12,50		134,73			
103	01	05	2018	CADEIRAS-C/RODAS C/BRAÇOS TEC CINZ		2001/11/07			134,73	12,50	12,50		134,73			
103	01	13	2019	SOFÁS-MONO TEC CINZ		1993/12/06			280,23	12,50	12,50		280,23			
103	01	01	2021	ARMÁRIOS-90X45X150 MET CINZ		1993/12/06			366,33	12,50	12,50		366,33			
103	01	01	2022	ARMÁRIOS-90X45X150 MET CINZ		1993/12/06			366,33	12,50	12,50		366,33			
Total Geral ou a Transportar .....									43.294,47				43.294,47			

## MAPA ANEXO DEMONSTRAÇÕES FINANCEIRAS

ENTIDADE

MM

42.6.9 - Outros

Período : 1800/01/01 a 2017/12/31

Data : 2018/04/11  
 Ano : 2017  
 Moeda : EUR  
 Página : 10

333

IDENTIFICAÇÃO DOS BENS				AQUISIÇÃO		ACTIVO IMOBILIZADO (Valores aquisição ou outro na falta daqueles)		VARIÇÃO PATRIMONIAL		Valor Patrimonial Atualizado	REINTEGRAÇÕES E AMORTIZAÇÕES				Valor Patrimonial Líquido	ALIENAÇÕES/ABATES/TRANSFER. (Valor Bruto do abate)		
Cl.	Tipo	Bem	Nr. Inv.	Descrição	Tipo	Data	T.	Data	Valor	Tx. I	Tx. A.	Do Período	Acumulados	T.	Valor	Data		
103	01	01	2023	ARMÁRIOS-80X40X75 MET CINZ		1992/09/17			295,60	12.50	12.50		295,60					
103	01	08	2024	ESTANTES-65X35X60 MET CINZ		2002/08/14			34,92	12.50	12.50		34,92					
103	03	01	2025	FOTOCOPIADORAS-S/SORTER S/TABUL S/ALIMENTADOR		2002/08/14			249,40	20.00	20.00		249,40					
103	01	12	2028	SECRETÁRIAS-160X85 MAD CAST		2002/08/14			124,70	12.50	12.50		124,70					
103	01	05	2029	CADEIRAS-C/RODAS C/BRAÇOS TEC CINZ		2001/11/07			134,73	12.50	12.50		134,73					
103	01	13	2031	SOFÁS-MONO TEC CINZ		1993/12/06			280,23	12.50	12.50		280,23					
103	01	01	2032	ARMÁRIOS-80X40X75 MET CINZ		1992/09/17			295,60	12.50	12.50		295,60					
103	01	10	2038	MESAS-80X40X40 MARM		2002/08/14			49,88	12.50	12.50		49,88					
103	01	99	2054	CESTO PAPEL QUAD MET CINZ		1990/09/07			7,57	12.50	12.50		7,57					
103	01	12	2055	SECRETÁRIAS-160X85 MAD CAST		2002/08/14			124,70	12.50	12.50		124,70					
103	01	05	2056	CADEIRAS-S/RODAS C/BRAÇOS TEC CREME		1998/11/23			65,64	12.50	12.50		65,64					
103	01	01	2057	ARMÁRIOS-45X50X65 MET CINZ		2002/08/14			49,88	12.50	12.50		49,88					
103	01	05	2058	CADEIRAS-C/RODAS C/BRAÇOS TEC CINZ		1990/09/07			231,30	12.50	12.50		231,30					
103	01	12	2062	SECRETÁRIAS-180X85 MAD CAST		2002/08/14			69,83	12.50	12.50		69,83					
103	01	05	2063	CADEIRAS-S/RODAS C/BRAÇOS TEC CINZ		1998/11/23			65,64	12.50	12.50		65,64					
103	02	04	2065	MÁQ. CALCULAR-C/ROLO		2000/10/31			132,67	20.00	20.00		132,67					
103	01	05	2066	CADEIRAS-S/RODAS C/BRAÇOS TEC CINZ		1993/11/10			146,76	12.50	12.50		146,76					
103	01	01	2069	ARMÁRIOS-80X45X145 MET CINZ		1996/07/11			202,20	12.50	12.50		202,20					
103	01	12	2070	SECRETÁRIAS-165X75 PVC CINZ		1998/03/03			145,95	12.50	12.50		145,95					
103	01	05	2071	CADEIRAS-C/RODAS S/BRAÇOS TEC AZUL		1998/03/03			125,46	12.50	12.50		125,46					
103	01	08	2073	ESTANTES-65X35X60 MET CINZ		2002/08/14			34,92	12.50	12.50		34,92					
103	01	08	2076	ESTANTES-80X40X75 MET CINZ		2002/08/14			39,90	12.50	12.50		39,90					
103	01	12	2077	SECRETÁRIAS-165X75 PVC CINZ		1998/03/03			390,28	12.50	12.50		390,28					
103	01	05	2078	CADEIRAS-C/RODAS S/BRAÇOS TEC AZUL		1998/03/03			125,46	12.50	12.50		125,46					
103	02	08	2085	MECÂNICO		2002/08/14			9,98	12.50	12.50		9,98					
103	01	10	2086	MESAS-220X110X75 MAD CAST		2002/08/14			64,84	12.50	12.50		64,84					
103	01	05	2087	CADEIRAS-S/RODAS S/BRAÇOS NAPA CAST		1994/11/30			24,46	12.50	12.50		24,46					
103	01	13	2089	SOFÁS-DUPLA NAPA BORD		2002/08/14			124,70	12.50	12.50		124,70					
103	01	05	2090	CADEIRAS-DUPLA TRENÔ C/BRAÇOS TEC CINZ		2002/08/14			109,74	12.50	12.50		109,74					
103	01	05	2091	CADEIRAS-TRENÔ C/BRAÇOS TEC CINZ		1996/07/17			105,75	12.50	12.50		105,75					
103	01	05	2092	CADEIRAS-S/RODAS S/BRAÇOS FORM CAST		1999/03/22			19,87	12.50	12.50		19,87					
103	01	10	2093	MESAS-110X55X65 FORM CREME		2002/08/14			37,41	12.50	12.50		37,41					
103	01	13	2102	SOFÁS-MONO NAPA BORD		2002/08/14			99,76	12.50	12.50		99,76					
103	01	01	2103	ARMÁRIOS-65X60X60 FORM CINZ		2002/08/14			34,92	12.50	12.50		34,92					
103	01	01	2105	ARMÁRIOS-90X45X150 MET CINZ		1993/12/06			366,33	12.50	12.50		366,33					
103	01	05	2107	CADEIRAS-S/RODAS S/BRAÇOS NAPA CINZ		2000/12/28			49,46	12.50	12.50		49,46					
103	01	05	2108	CADEIRAS-S/RODAS S/BRAÇOS NAPA CINZ		2000/12/28			49,46	12.50	12.50		49,46					
103	01	05	2109	CADEIRAS-S/RODAS S/BRAÇOS NAPA CINZ		2000/12/28			49,46	12.50	12.50		49,46					
103	01	05	2110	CADEIRAS-S/RODAS S/BRAÇOS NAPA CINZ		2000/12/28			49,46	12.50	12.50		49,46					
103	01	05	2111	CADEIRAS-S/RODAS S/BRAÇOS NAPA CINZ		2000/12/28			49,46	12.50	12.50		49,46					
103	01	05	2112	CADEIRAS-S/RODAS S/BRAÇOS NAPA CINZ		2000/12/28			49,46	12.50	12.50		49,46					
103	01	05	2113	CADEIRAS-S/RODAS S/BRAÇOS NAPA CINZ		2000/12/28			49,46	12.50	12.50		49,46					
103	01	05	2114	CADEIRAS-S/RODAS S/BRAÇOS NAPA CINZ		2000/12/28			49,46	12.50	12.50		49,46					
103	01	05	2115	CADEIRAS-S/RODAS S/BRAÇOS NAPA CINZ		2000/12/28			49,46	12.50	12.50		49,46					
103	01	05	2116	CADEIRAS-S/RODAS S/BRAÇOS NAPA CINZ		2000/12/28			49,46	12.50	12.50		49,46					
103	01	05	2117	CADEIRAS-S/RODAS S/BRAÇOS NAPA CINZ		2000/12/28			49,46	12.50	12.50		49,46					
103	01	05	2118	CADEIRAS-S/RODAS S/BRAÇOS NAPA CINZ		2000/12/28			49,46	12.50	12.50		49,46					
103	01	05	2119	CADEIRAS-S/RODAS S/BRAÇOS NAPA CINZ		2000/12/28			49,46	12.50	12.50		49,46					
103	01	05	2120	CADEIRAS-S/RODAS S/BRAÇOS NAPA CINZ		2000/12/28			49,46	12.50	12.50		49,46					
Total Geral ou a Transportar .....									48.407,89				48.407,89					

*Yosefano*

Data : 2018/04/11  
Ano : 2017  
Moeda : EUR  
Página : 11

## MAPA ANEXO DEMONSTRAÇÕES FINANCEIRAS

ENTIDADE
MM

42.6.9 - Outros

Período : 1800/01/01 a 2017/12/31

IDENTIFICAÇÃO DOS BENS				AQUISIÇÃO		ACTIVO IMOBILIZADO (Valores aquisição ou outro na falta daqueles)		VARIÇÃO PATRIMONIAL		Valor Patrimonial Atualizado		REINTEGRAÇÕES E AMORTIZAÇÕES				Valor Patrimonial Líquido		ALIENAÇÕES/ABATES/TRANSFER. (Valor Bruto do abate)		
Cl.	Tipo	Bem	Nr. Inv.	Descrição	Tipo	Data	na falta daqueles)	T.	Data	Valor	Actualizado	Tx. I	Tx A.	Do Período	Acumulados	Líquido	T.	Valor	Data	
103	01	05	2121	CADEIRAS-S/RODAS S/BRAÇOS NAPA CINZ		2000/12/28	49,46				49,46	12.50	12.50		49,46					
103	01	05	2122	CADEIRAS-S/RODAS S/BRAÇOS NAPA CINZ		2000/12/28	49,46				49,46	12.50	12.50		49,46					
103	01	05	2123	CADEIRAS-S/RODAS S/BRAÇOS NAPA CINZ		2000/12/28	49,46				49,46	12.50	12.50		49,46					
103	01	05	2124	CADEIRAS-S/RODAS S/BRAÇOS NAPA CINZ		2000/12/28	49,46				49,46	12.50	12.50		49,46					
103	01	05	2125	CADEIRAS-S/RODAS S/BRAÇOS NAPA CAST		1994/11/30	24,46				24,46	12.50	12.50		24,46					
103	01	05	2126	CADEIRAS-S/RODAS S/BRAÇOS NAPA CAST		1994/11/30	24,46				24,46	12.50	12.50		24,46					
103	01	05	2127	CADEIRAS-S/RODAS S/BRAÇOS NAPA CAST		1994/11/30	24,46				24,46	12.50	12.50		24,46					
103	01	05	2128	CADEIRAS-S/RODAS S/BRAÇOS NAPA CAST		1994/11/30	24,46				24,46	12.50	12.50		24,46					
103	01	05	2129	CADEIRAS-S/RODAS S/BRAÇOS NAPA CAST		1994/11/30	24,46				24,46	12.50	12.50		24,46					
103	01	05	2130	CADEIRAS-S/RODAS S/BRAÇOS NAPA CAST		1994/11/30	24,46				24,46	12.50	12.50		24,46					
103	01	05	2131	CADEIRAS-S/RODAS S/BRAÇOS NAPA CAST		1994/11/30	24,46				24,46	12.50	12.50		24,46					
103	01	05	2132	CADEIRAS-S/RODAS S/BRAÇOS NAPA CAST		1994/11/30	24,46				24,46	12.50	12.50		24,46					
103	01	05	2133	CADEIRAS-S/RODAS S/BRAÇOS NAPA CAST		1994/11/30	24,46				24,46	12.50	12.50		24,46					
103	01	05	2134	CADEIRAS-S/RODAS S/BRAÇOS NAPA CAST		1994/11/30	24,46				24,46	12.50	12.50		24,46					
103	01	05	2135	CADEIRAS-S/RODAS S/BRAÇOS NAPA CAST		1994/11/30	24,46				24,46	12.50	12.50		24,46					
103	01	05	2136	CADEIRAS-S/RODAS S/BRAÇOS NAPA CAST		1994/11/30	24,46				24,46	12.50	12.50		24,46					
103	01	10	2137	MESAS-300X120X80 MAD CAST		2002/08/14	114,72				114,72	12.50	12.50		114,72					
103	01	05	2138	CADEIRAS-S/RODAS C/BRAÇOS TEC AZUL		2002/08/14	89,78				89,78	12.50	12.50		89,78					
103	01	05	2139	CADEIRAS-S/RODAS C/BRAÇOS TEC AZUL		2002/08/14	89,78				89,78	12.50	12.50		89,78					
103	01	05	2140	CADEIRAS-S/RODAS C/BRAÇOS TEC AZUL		2002/08/14	89,78				89,78	12.50	12.50		89,78					
103	01	05	2141	CADEIRAS-S/RODAS C/BRAÇOS TEC AZUL		2002/08/14	89,78				89,78	12.50	12.50		89,78					
103	01	05	2142	CADEIRAS-S/RODAS C/BRAÇOS TEC AZUL		2002/08/14	89,78				89,78	12.50	12.50		89,78					
103	01	05	2159	CADEIRAS-S/RODAS C/BRAÇOS TEC CINZ		1993/11/10	146,76				146,76	12.50	12.50		146,76					
103	01	05	2160	CADEIRAS-S/RODAS C/BRAÇOS TEC CINZ		1993/11/10	146,76				146,76	12.50	12.50		146,76					
103	01	05	2161	CADEIRAS-S/RODAS C/BRAÇOS TEC CINZ		1993/11/10	146,76				146,76	12.50	12.50		146,76					
103	01	05	2162	CADEIRAS-S/RODAS C/BRAÇOS TEC CINZ		1993/11/10	146,76				146,76	12.50	12.50		146,76					
103	01	05	2163	CADEIRAS-S/RODAS C/BRAÇOS TEC CINZ		1993/11/10	146,76				146,76	12.50	12.50		146,76					
103	01	05	2164	CADEIRAS-S/RODAS C/BRAÇOS TEC CINZ		1993/11/10	146,76				146,76	12.50	12.50		146,76					
103	01	05	2165	CADEIRAS-S/RODAS C/BRAÇOS TEC CINZ		1993/11/10	146,76				146,76	12.50	12.50		146,76					
103	01	06	2173	COFRE-40X35X120 MET CINZ		2002/08/14	149,64				149,64	12.50	12.50		149,64					
107	01	06	2178	BENGALEIROS-PÊ MET CROM		1996/07/17	84,14				84,14	12.50	12.50		84,14					
103	01	08	2190	ESTANTES-95X35X180 MET VERM		1996/07/17	170,94				170,94	12.50	12.50		170,94					
103	01	08	2191	ESTANTES-95X35X180 MET VERM		1996/07/17	170,94				170,94	12.50	12.50		170,94					
103	01	08	2192	ESTANTES-95X35X180 MET VERM		1996/07/17	124,57				124,57	12.50	12.50		124,57					
103	01	08	2193	ESTANTES-95X35X180 MET VERM		1996/07/17	124,57				124,57	12.50	12.50		124,57					
103	01	08	2194	ESTANTES-95X35X180 MET VERM		1996/07/17	124,57				124,57	12.50	12.50		124,57					
103	01	08	2195	ESTANTES-95X35X180 MET VERM		1996/07/17	124,57				124,57	12.50	12.50		124,57					
103	01	08	2196	ESTANTES-95X35X180 MET VERM		1996/07/17	124,57				124,57	12.50	12.50		124,57					
103	01	08	2197	ESTANTES-95X35X180 MET VERM		1996/07/17	124,57				124,57	12.50	12.50		124,57					
103	01	08	2198	ESTANTES-95X35X180 MET VERM		1996/07/17	124,57				124,57	12.50	12.50		124,57					
103	01	08	2199	ESTANTES-95X35X180 MET VERM		1996/07/17	124,57				124,57	12.50	12.50		124,57					
103	01	08	2200	ESTANTES-95X35X180 MET VERM		1996/07/17	124,57				124,57	12.50	12.50		124,57					
103	01	08	2201	ESTANTES-95X35X180 MET VERM		1996/07/17	124,57				124,57	12.50	12.50		124,57					
103	01	08	2202	ESTANTES-95X60X180 MET VERM		1996/07/17	251,13				251,13	12.50	12.50		251,13					
103	01	08	2203	ESTANTES-95X60X180 MET VERM		1996/07/17	251,13				251,13	12.50	12.50		251,13					
103	01	08	2204	ESTANTES-95X60X180 MET VERM		1996/07/17	217,66				217,66	12.50	12.50		217,66					
103	01	08	2205	ESTANTES-95X60X180 MET VERM		1996/07/17	217,66				217,66	12.50	12.50		217,66					
103	01	08	2206	ESTANTES-95X45X180 MET VERM		1996/07/17	501,45				501,45	12.50	12.50		501,45					
103	01	08	2207	ESTANTES-90X35X120 MET VERM		1996/07/17	84,84				84,84	12.50	12.50		84,84					
103	01	08	2208	ESTANTES-90X35X120 MET VERM		1996/07/17	84,84				84,84	12.50	12.50		84,84					
Total Geral ou a Transportar .....							53.920,26				53.920,26				53.920,26					

## MAPA ANEXO DEMONSTRAÇÕES FINANCEIRAS

~~W~~ yerefau

ENTIDADE
MM

42.6.9 - Outros

335

Data : 2018/04/11  
 Ano : 2017  
 Moeda : EUR  
 Página : 12

Período : 1800/01/01 a 2017/12/31

IDENTIFICAÇÃO DOS BENS				AQUISIÇÃO		ACTIVO IMOBILIZADO (Valores aquisição ou outro na falta daqueles)	VARIÇÃO PATRIMONIAL		Valor Patrimonial Atualizado	REINTEGRAÇÕES E AMORTIZAÇÕES			Valor Patrimonial Líquido	ALIENAÇÕES/ABATES/TRANSFER. (Valor Bruto do abate)		
Ci.	Tipo	Bem	Nr. Inv.	Descrição	Tipo		Data	T.		Data	Valor	Tx. I		Do Período	Acumulados	T.
103	01	08	2209	ESTANTES-90X35X120 MET VERM		1996/07/17			84,84	12.50	12.50					
103	01	08	2210	ESTANTES-90X35X120 MET VERM		1996/07/17			84,84	12.50	12.50					
103	01	10	2211	MESAS-150X100X75 PVC BRANCO		1996/07/17			111,39	12.50	12.50					
103	01	10	2212	MESAS-150X100X75 PVC BRANCO		1996/07/17			111,39	12.50	12.50					
103	01	05	2213	CADEIRAS-TRENÓ C/BRAÇOS TEC VERM		1996/07/17			105,75	12.50	12.50					
103	01	05	2214	CADEIRAS-TRENÓ C/BRAÇOS TEC VERM		1996/07/17			105,75	12.50	12.50					
103	01	05	2215	CADEIRAS-TRENÓ C/BRAÇOS TEC VERM		1996/07/17			105,75	12.50	12.50					
103	01	05	2216	CADEIRAS-TRENÓ C/BRAÇOS TEC VERM		1996/07/17			105,75	12.50	12.50					
103	01	05	2217	CADEIRAS-TRENÓ C/BRAÇOS TEC VERM		1996/07/17			105,75	12.50	12.50					
103	01	05	2218	CADEIRAS-TRENÓ C/BRAÇOS TEC VERM		1996/07/17			105,75	12.50	12.50					
103	01	05	2219	CADEIRAS-TRENÓ C/BRAÇOS TEC VERM		1996/07/17			105,75	12.50	12.50					
103	01	05	2220	CADEIRAS-TRENÓ C/BRAÇOS TEC VERM		1996/07/17			105,75	12.50	12.50					
103	01	05	2221	CADEIRAS-TRENÓ C/BRAÇOS TEC VERM		1996/07/17			105,75	12.50	12.50					
103	01	05	2222	CADEIRAS-TRENÓ C/BRAÇOS TEC VERM		1996/07/17			105,75	12.50	12.50					
103	01	10	2223	MESAS-150X100X75 PVC BRANCO		1996/07/17			111,39	12.50	12.50					
103	01	05	2226	CADEIRAS-TRENÓ S/BRAÇOS TEC VERM		1996/07/17			225,74	12.50	12.50					
103	01	05	2227	CADEIRAS-TRENÓ S/BRAÇOS TEC VERM		1996/07/17			225,74	12.50	12.50					
103	01	05	2228	CADEIRAS-TRENÓ S/BRAÇOS TEC VERM		1996/07/17			225,74	12.50	12.50					
103	01	05	2229	CADEIRAS-TRENÓ S/BRAÇOS TEC VERM		1996/07/17			225,74	12.50	12.50					
103	01	10	2230	MESAS-65X65X35 PVC BRANCO		2002/08/14			39,90	12.50	12.50					
103	01	05	2231	CADEIRAS-S/RODAS S/BRAÇOS MAD CAST		1996/07/17			55,78	12.50	12.50					
103	01	09	2232	FICHEIROS-35X50X15 MET CINZ		1996/07/17			54,38	12.50	12.50					
103	01	09	2233	FICHEIROS-35X50X15 MET CINZ		1996/07/17			54,38	12.50	12.50					
103	01	09	2234	FICHEIROS-35X50X15 MET CINZ		1996/07/17			54,38	12.50	12.50					
103	01	09	2235	FICHEIROS-35X50X15 MET CINZ		1996/07/17			54,38	12.50	12.50					
103	01	09	2236	FICHEIROS-35X50X15 MET CINZ		1996/07/17			54,38	12.50	12.50					
103	01	10	2237	MESAS-35X50X55 MET CINZ		2002/08/14			34,92	12.50	12.50					
103	01	12	2238	SECRETÁRIAS-140X80 PVC CINZ		1996/07/17			216,80	12.50	12.50					
103	01	12	2239	SECRETÁRIAS-120X60 PVC CINZ		1996/07/11			188,29	12.50	12.50					
103	01	12	2240	SECRETÁRIAS-80X50 FORM CREME		2002/08/14			34,92	12.50	12.50					
103	01	05	2241	CADEIRAS-C/RODAS C/BRAÇOS TEC VERM		1996/07/17			154,70	12.50	12.50					
103	01	01	2245	ARMÁRIOS-80X45X75 MET CINZ		1996/07/17			112,49	12.50	12.50					
103	01	12	2248	SECRETÁRIAS-160X70 FORM CAST		2002/08/14			62,35	12.50	12.50					
103	01	12	2249	SECRETÁRIAS-160X70 FORM CAST		2002/08/14			62,35	12.50	12.50					
103	01	12	2250	SECRETÁRIAS-160X70 FORM CAST		2002/08/14			62,35	12.50	12.50					
103	01	12	2251	SECRETÁRIAS-160X70 FORM CAST		2002/08/14			62,35	12.50	12.50					
103	01	05	2252	CADEIRAS-C/RODAS C/BRAÇOS TEC AZUL		1999/07/09			96,84	12.50	12.50					
103	01	05	2253	CADEIRAS-S/RODAS S/BRAÇOS TEC AZUL		1998/10/28			50,62	12.50	12.50					
103	01	05	2254	CADEIRAS-S/RODAS S/BRAÇOS NAPA CAST		1994/11/30			24,46	12.50	12.50					
103	01	05	2255	CADEIRAS-S/RODAS S/BRAÇOS MAD CAST		1996/07/17			55,78	12.50	12.50					
103	01	05	2256	CADEIRAS-S/RODAS S/BRAÇOS MAD CAST		1996/07/17			55,78	12.50	12.50					
103	01	05	2257	CADEIRAS-S/RODAS S/BRAÇOS NAPA CAST		2000/12/28			49,46	12.50	12.50					
103	01	05	2258	CADEIRAS-S/RODAS S/BRAÇOS NAPA CAST		1994/11/30			24,46	12.50	12.50					
103	01	08	2259	ESTANTES-145X30X70 MET CINZ		2002/08/14			49,88	12.50	12.50					
103	01	08	2260	ESTANTES-145X30X70 MET CINZ		2002/08/14			49,88	12.50	12.50					
103	01	01	2261	ARMÁRIOS-165X45X145 MET CINZ		2002/08/14			82,30	12.50	12.50					
103	01	09	2263	CESTO PAPEL RECT MET CINZ		1996/10/01			12,55	12.50	12.50					
103	01	04	2264	BLOCOS DE GAVETAS-41X56X56 MET CINZ		1996/07/11			153,01	12.50	12.50					
103	01	01	2265	ARMÁRIOS-90X45X150 MET CINZ		1993/12/06			366,33	12.50	12.50					
103	01	01	2266	ARMÁRIOS-100X40X195 MET CINZ		1999/03/22			253,34	12.50	12.50					
Total Geral ou a Transportar .....									59.068,36				59.068,36			

## MAPA ANEXO DEMONSTRAÇÕES FINANCEIRAS

*efesefane*

Data : 2018/04/11  
Ano : 2017  
Moeda : EUR  
Página : 13

42.6.9 - Outros

ENTIDADE

MH

Período : 1800/01/01 a 2017/12/31

IDENTIFICAÇÃO DOS BENS				AQUISIÇÃO		ACTIVO IMOBILIZADO (Valores aquisição ou outro na falta daqueles)		VARIÇÃO PATRIMONIAL		Valor Patrimonial Actualizado	REINTEGRAÇÕES E AMORTIZAÇÕES				Valor Patrimonial Líquido	ALIENAÇÕES/ABATES/TRANSFER. (Valor Bruto do abate)		
Cl.	Tipo	Bem	Nr. Inv.	Descrição	Tipo	Data	na falta daqueles)	T.	Data	Valor	Tx. I	Tx. A.	Do Período	Acumulados	T.	Valor	Data	
103	01	01	2267	ARMÁRIOS-100X40X195 MET CINZ		1999/03/22	253,34			253,34	12,50	12,50		253,34				
103	01	01	2268	ARMÁRIOS-100X40X195 MET CINZ		1999/03/22	253,34			253,34	12,50	12,50		253,34				
103	01	99	2269	CESTO PAPEL RECT MET CAST		1996/10/01	12,55			12,55	12,50	12,50		12,55				
103	01	10	2271	MESAS-245X120X80 FORM CAST		2002/08/14	69,83			69,83	12,50	12,50		69,83				
103	01	11	2275	PLACARDS-200X80 CORT		2002/08/14	24,94			24,94	12,50	12,50		24,94				
104	07	14	2284	ESTIRADORES-MESA ESTIR 160X100 MAD CAST		2002/08/14	14,96			14,96	12,50	12,50		14,96				
103	01	11	2285	PLACARDS-200X80 CORT		2002/08/14	24,94			24,94	12,50	12,50		24,94				
103	01	10	2294	MESAS-80X80X75 FORM CAST		2002/08/14	34,92			34,92	12,50	12,50		34,92				
103	01	11	2295	PLACARDS-100X150 CORT		2002/08/14	24,94			24,94	12,50	12,50		24,94				
107	01	06	2297	BENGALEIROS-PÉ MET CROM		1996/07/17	84,14			84,14	12,50	12,50		84,14				
103	01	10	2298	MESAS-110X60X80 MAD CAST		2002/08/14	49,88			49,88	12,50	12,50		49,88				
103	01	03	2299	BIOMBOS-80X150 TEC CINZ		1996/07/17	177,37			177,37	12,50	12,50		177,37				
103	01	03	2300	BIOMBOS-80X150 TEC CINZ		1996/07/17	173,30			173,30	12,50	12,50		173,30				
103	01	10	2321	MESAS-75X60X70 FORM CREME		2002/08/14	37,41			37,41	12,50	12,50		37,41				
103	01	99	2326	CACIFO 115X40X185 MET CINZ		2002/08/14	124,70			124,70	12,50	12,50		124,70				
103	01	11	2348	PLACARDS-250X150 CORT		2002/08/14	27,43			27,43	12,50	12,50		27,43				
103	01	10	2351	MESAS-110X60X80 VIDRO		2002/08/14	69,83			69,83	12,50	12,50		69,83				
103	01	99	2354	EXPOSITOR 80X100X80 MAD CAST		2002/08/14	29,93			29,93	12,50	12,50		29,93				
103	01	10	2357	MESAS-55X35X80 MAD CAST		2002/08/14	49,88			49,88	12,50	12,50		49,88				
103	01	11	2358	PLACARDS-60X95 CORT		2002/08/14	12,47			12,47	12,50	12,50		12,47				
103	01	99	2363	COLUNA SUP PEÇAS MET PRETO		2002/08/14	24,94			24,94	12,50	12,50		24,94				
103	01	99	2367	COLUNA SUP PEÇAS MET PRETO		2002/08/14	24,94			24,94	12,50	12,50		24,94				
103	03	05	2402	MÁQ. ENCADERNAR-ARGOLAS		1999/01/26	406,73			406,73	20,00	20,00		406,73				
103	01	05	2408	CADEIRAS-FRENÓ C/BRAÇOS TEC CINZ		1996/07/17	105,75			105,75	12,50	12,50		105,75				
103	01	05	2409	CADEIRAS-C/RODAS C/BRAÇOS TEC CINZ		2001/11/07	134,73			134,73	12,50	12,50		134,73				
103	01	05	2410	CADEIRAS-C/RODAS S/BRAÇOS NAPA PRETO		2000/12/28	49,46			49,46	12,50	12,50		49,46				
103	01	05	2411	CADEIRAS-C/RODAS S/BRAÇOS NAPA PRETO		2002/08/14	54,87			54,87	12,50	12,50		54,87				
103	01	05	2412	CADEIRAS-C/RODAS S/BRAÇOS NAPA CAST		1994/11/30	24,46			24,46	12,50	12,50		24,46				
103	01	10	2413	MESAS-70X60X70 FORM CREME		2002/08/14	37,41			37,41	12,50	12,50		37,41				
103	01	12	2414	SECRETÁRIAS-140X60 MAD CAST		2002/08/14	69,83			69,83	12,50	12,50		69,83				
103	01	08	2415	ESTANTES-90X30X150 MET VERDE		2002/08/14	44,89			44,89	12,50	12,50		44,89				
103	01	08	2416	ESTANTES-90X30X150 MET VERDE		2002/08/14	44,89			44,89	12,50	12,50		44,89				
103	01	08	2417	ESTANTES-90X30X150 MET VERDE		2002/08/14	44,89			44,89	12,50	12,50		44,89				
103	01	10	2418	MESAS-70X60X70 FORM CREME		2002/08/14	37,41			37,41	12,50	12,50		37,41				
103	01	10	2419	MESAS-70X60X70 FORM CREME		2002/08/14	37,41			37,41	12,50	12,50		37,41				
103	01	12	2420	SECRETÁRIAS-135X65 MAD CAST		2002/08/14	74,82			74,82	12,50	12,50		74,82				
103	01	01	2425	ARMÁRIOS-95X40X195 MET CINZ		2002/08/14	79,81			79,81	12,50	12,50		79,81				
103	01	12	2426	SECRETÁRIAS-120X60 FORM CAST		1990/09/07	144,89			144,89	12,50	12,50		144,89				
103	01	05	2427	CADEIRAS-S/RODAS S/BRAÇOS FORM CAST		1999/03/22	19,87			19,87	12,50	12,50		19,87				
103	01	05	2428	CADEIRAS-S/RODAS S/BRAÇOS FORM CAST		1999/03/22	19,87			19,87	12,50	12,50		19,87				
103	01	05	2429	CADEIRAS-S/RODAS S/BRAÇOS FORM CAST		1999/03/22	19,87			19,87	12,50	12,50		19,87				
103	01	05	2430	CADEIRAS-S/RODAS S/BRAÇOS FORM CAST		1999/03/22	19,87			19,87	12,50	12,50		19,87				
103	01	05	2431	CADEIRAS-S/RODAS S/BRAÇOS FORM CAST		1999/03/22	19,87			19,87	12,50	12,50		19,87				
103	01	05	2432	CADEIRAS-S/RODAS S/BRAÇOS FORM CAST		1999/03/22	19,87			19,87	12,50	12,50		19,87				
103	01	05	2433	CADEIRAS-S/RODAS S/BRAÇOS FORM CAST		1999/03/22	19,87			19,87	12,50	12,50		19,87				
103	01	10	2434	MESAS-120X70X80 MAD CAST		1999/03/22	112,14			112,14	12,50	12,50		112,14				
103	01	10	2435	MESAS-120X70X80 MAD CAST		1999/03/22	112,14			112,14	12,50	12,50		112,14				
103	01	10	2436	MESAS-120X70X80 MAD CAST		1999/03/22	112,14			112,14	12,50	12,50		112,14				
103	01	05	2440	CADEIRAS-S/RODAS S/BRAÇOS MAD CAST		1996/07/17	55,78			55,78	12,50	12,50		55,78				
103	01	05	2441	CADEIRAS-S/RODAS S/BRAÇOS MAD CAST		1996/07/17	55,78			55,78	12,50	12,50		55,78				
Total Geral ou a Transportar .....							62.647,66			62.647,66				62.647,66				

## MAPA ANEXO DEMONSTRAÇÕES FINANCEIRAS



Pessegue

ENTIDADE
MM

42.6.9 - Outros

337

Data : 2018/04/11  
 Ano : 2017  
 Moeda : EUR  
 Página : 14

Período : 1800/01/01 a 2017/12/31

IDENTIFICAÇÃO DOS BENS				AQUISIÇÃO		ACTIVO IMOBILIZADO (Valores aquisição ou outro na falta daqueles)	VARIÇÃO PATRIMONIAL		Valor Patrimonial Atualizado	REINTEGRAÇÕES E AMORTIZAÇÕES				Valor Patrimonial Líquido	ALIENAÇÕES/ABATES/TRANSFER.		
Cl.	Tipo	Bem	Nr. Inv.	Descrição	Tipo		Data	T.		Data	Valor	Tx. I	Tx. A.		Do Período	Acumulados	T.
103	01	05	2442	CADEIRAS-S/RODAS S/BRAÇOS MAD CAST		1996/07/17			55,78					55,78			
103	01	05	2443	CADEIRAS-S/RODAS S/BRAÇOS MAD CAST		1996/07/17			55,78					55,78			
103	01	05	2444	CADEIRAS-S/RODAS S/BRAÇOS MAD CAST		1996/07/17			55,78					55,78			
103	01	05	2445	CADEIRAS-S/RODAS S/BRAÇOS MAD CAST		1996/07/17			55,78					55,78			
103	01	10	2446	MESAS-120X60X70 FORM CREME		2002/08/14			37,41					37,41			
103	01	10	2447	MESAS-110X55X70 FORM CREME		2002/08/14			37,41					37,41			
103	01	10	2448	MESAS-110X55X65 FORM CREME		2002/08/14			37,41					37,41			
103	01	10	2449	MESAS-70X60X70 FORM CREME		2002/08/14			37,41					37,41			
103	01	10	2450	MESAS-70X60X70 FORM CREME		2002/08/14			37,41					37,41			
103	01	05	2451	CADEIRAS-S/RODAS S/BRAÇOS PLAST LAR		2002/08/14			9,98					9,98			
103	01	05	2452	CADEIRAS-S/RODAS S/BRAÇOS PLAST LAR		2002/08/14			9,98					9,98			
103	01	05	2453	CADEIRAS-S/RODAS S/BRAÇOS PLAST LAR		2002/08/14			9,98					9,98			
103	01	05	2454	CADEIRAS-S/RODAS S/BRAÇOS PLAST LAR		2002/08/14			9,98					9,98			
103	01	05	2455	CADEIRAS-S/RODAS S/BRAÇOS PLAST LAR		2002/08/14			9,98					9,98			
103	01	05	2456	CADEIRAS-S/RODAS S/BRAÇOS PLAST LAR		2002/08/14			9,98					9,98			
103	01	05	2457	CADEIRAS-S/RODAS S/BRAÇOS PLAST LAR		2002/08/14			9,98					9,98			
103	01	05	2458	CADEIRAS-S/RODAS S/BRAÇOS PLAST CAST		2002/08/14			9,98					9,98			
103	01	05	2459	CADEIRAS-S/RODAS S/BRAÇOS PLAST LAR		2002/08/14			9,98					9,98			
103	01	10	2460	MESAS-120X70X80 MAD CAST		1999/03/22			112,14					112,14			
103	01	10	2461	MESAS-120X70X80 MAD CAST		1999/03/22			112,14					112,14			
103	01	10	2462	MESAS-120X70X80 MAD CAST		1999/03/22			112,14					112,14			
103	01	10	2463	MESAS-120X70X80 MAD CAST		1999/03/22			112,14					112,14			
103	01	05	2465	CADEIRAS-S/RODAS S/BRAÇOS PLAST LAR		2002/08/14			9,98					9,98			
103	01	05	2466	CADEIRAS-S/RODAS S/BRAÇOS PLAST LAR		2002/08/14			9,98					9,98			
103	01	05	2467	CADEIRAS-S/RODAS S/BRAÇOS PLAST LAR		2002/08/14			9,98					9,98			
103	01	05	2468	CADEIRAS-S/RODAS S/BRAÇOS PLAST LAR		2002/08/14			9,98					9,98			
103	01	05	2469	CADEIRAS-S/RODAS S/BRAÇOS PLAST LAR		2002/08/14			9,98					9,98			
103	01	05	2470	CADEIRAS-S/RODAS S/BRAÇOS PLAST LAR		2002/08/14			9,98					9,98			
103	01	05	2471	CADEIRAS-S/RODAS S/BRAÇOS NAPA CAST		1994/11/30			24,46					24,46			
103	01	05	2472	CADEIRAS-S/RODAS S/BRAÇOS NAPA CAST		1994/11/30			24,46					24,46			
103	01	05	2473	CADEIRAS-S/RODAS S/BRAÇOS FORM CAST		1999/03/22			19,87					19,87			
103	01	05	2474	CADEIRAS-S/RODAS S/BRAÇOS FORM CAST		1999/03/22			19,87					19,87			
103	01	05	2475	CADEIRAS-S/RODAS S/BRAÇOS FORM CAST		1999/03/22			19,87					19,87			
103	01	05	2476	CADEIRAS-S/RODAS S/BRAÇOS MAD CAST		1996/07/17			55,78					55,78			
103	01	10	2477	MESAS-120X60X65 FORM CREME		2002/08/14			37,41					37,41			
103	01	08	2478	ESTANTES-90X30X200 MET CAST		2002/08/14			52,37					52,37			
103	01	08	2479	ESTANTES-90X30X200 MET CAST		2002/08/14			52,37					52,37			
103	01	08	2480	ESTANTES-90X30X200 MET CAST		2002/08/14			52,37					52,37			
103	01	08	2481	ESTANTES-90X30X200 MET CAST		2002/08/14			52,37					52,37			
103	01	08	2482	ESTANTES-90X30X200 MET CAST		2002/08/14			52,37					52,37			
103	01	08	2483	ESTANTES-90X30X200 MET CAST		2002/08/14			52,37					52,37			
103	01	08	2484	ESTANTES-90X30X200 MET CAST		2002/08/14			52,37					52,37			
103	01	08	2485	ESTANTES-90X30X200 MET CAST		2002/08/14			52,37					52,37			
103	01	08	2486	ESTANTES-90X30X200 MET CAST		2002/08/14			52,37					52,37			
103	01	08	2487	ESTANTES-90X30X200 MET CAST		2002/08/14			52,37					52,37			
103	01	08	2488	ESTANTES-90X30X200 MET CAST		2002/08/14			52,37					52,37			
103	01	08	2489	ESTANTES-90X30X200 MET CAST		2002/08/14			52,37					52,37			
103	01	08	2490	ESTANTES-90X30X200 MET CAST		2002/08/14			52,37					52,37			
103	01	08	2491	ESTANTES-90X30X200 MET CAST		2002/08/14			52,37					52,37			
103	01	08	2492	ESTANTES-90X30X200 MET CAST		2002/08/14			52,37					52,37			
Total Geral ou a Transportar .....									64.643,36					64.643,36			

## MAPA ANEXO DEMONSTRAÇÕES FINANCEIRAS

ENTIDADE

MH

42.6.9 - Outros

Período : 1800/01/01 a 2017/12/31

Data : 2018/04/11

Ano : 2017

Moeda : EUR

Página : 15

IDENTIFICAÇÃO DOS BENS				AQUISIÇÃO		ACTIVO IMOBILIZADO (Valores aquisição ou outro na falta daqueles)		VARIÇÃO PATRIMONIAL		Valor Patrimonial Atualizado	REINTEGRAÇÕES E AMORTIZAÇÕES				Valor Patrimonial Líquido	ALIENAÇÕES/ABATES/TRANSFER. (Valor Bruto do abate)		
Cl.	Tipo	Bem	Nr. Inv.	Descrição	Tipo	Data	na falta daqueles)	T.	Data	Valor	Tx. I	Tx A.	Do Período	Acumulados	T.	Valor	Data	
103	01	08	2493	ESTANTES-90X30X200 MET CAST		2002/08/14	52,37			52,37	12.50	12.50		52,37				
103	01	08	2494	ESTANTES-90X30X200 MET CAST		2002/08/14	52,37			52,37	12.50	12.50		52,37				
103	01	08	2495	ESTANTES-90X30X200 MET CAST		2002/08/14	52,37			52,37	12.50	12.50		52,37				
103	01	08	2496	ESTANTES-80X60X200 MET CAST		2002/08/14	49,88			49,88	12.50	12.50		49,88				
103	01	08	2497	ESTANTES-80X60X200 MET CAST		2002/08/14	49,88			49,88	12.50	12.50		49,88				
103	01	08	2498	ESTANTES-80X60X200 MET CAST		2002/08/14	49,88			49,88	12.50	12.50		49,88				
103	01	08	2499	ESTANTES-80X60X200 MET CAST		2002/08/14	49,88			49,88	12.50	12.50		49,88				
103	01	08	2500	ESTANTES-80X60X200 MET CAST		2002/08/14	49,88			49,88	12.50	12.50		49,88				
103	01	08	2501	ESTANTES-90X60X200 MET CAST		2002/08/14	59,86			59,86	12.50	12.50		59,86				
103	01	08	2502	ESTANTES-90X60X200 MET CAST		2002/08/14	59,86			59,86	12.50	12.50		59,86				
103	01	08	2503	ESTANTES-115X60X200 MET CAST		2002/08/14	54,87			54,87	12.50	12.50		54,87				
103	01	08	2504	ESTANTES-115X60X200 MET CAST		2002/08/14	54,87			54,87	12.50	12.50		54,87				
103	01	08	2505	ESTANTES-115X60X200 MET CAST		2002/08/14	54,87			54,87	12.50	12.50		54,87				
103	01	08	2506	ESTANTES-115X60X200 MET CAST		2002/08/14	54,87			54,87	12.50	12.50		54,87				
103	01	08	2507	ESTANTES-115X60X200 MET CAST		2002/08/14	54,87			54,87	12.50	12.50		54,87				
103	01	08	2508	ESTANTES-115X60X200 MET CAST		2002/08/14	54,87			54,87	12.50	12.50		54,87				
103	01	05	2509	CADEIRAS-S/RODAS S/BRAÇOS FORM CAST		1999/03/22	19,87			19,87	12.50	12.50		19,87				
103	01	05	2510	CADEIRAS-S/RODAS S/BRAÇOS FORM CAST		1999/03/22	19,87			19,87	12.50	12.50		19,87				
103	01	09	2511	FICHEIROS-50X50X20 MET CINZ		2002/08/14	69,83			69,83	12.50	12.50		69,83				
103	01	09	2512	FICHEIROS-50X50X20 MET CINZ		2002/08/14	69,83			69,83	12.50	12.50		69,83				
103	01	09	2513	FICHEIROS-50X50X20 MET CINZ		2002/08/14	69,83			69,83	12.50	12.50		69,83				
103	01	10	2514	MESAS-50X50X55 MET CAST		2002/08/14	39,90			39,90	12.50	12.50		39,90				
103	01	10	2515	MESAS-70X60X70 FORM CREME		2002/08/14	37,41			37,41	12.50	12.50		37,41				
103	01	10	2516	MESAS-70X60X70 FORM CREME		2002/08/14	37,41			37,41	12.50	12.50		37,41				
103	01	10	2517	MESAS-70X60X70 FORM CREME		2002/08/14	37,41			37,41	12.50	12.50		37,41				
103	01	01	2518	ARMÁRIOS-150X45X145 MET CINZ		2002/08/14	79,81			79,81	12.50	12.50		79,81				
103	01	01	2519	ARMÁRIOS-80X40X150 MET CINZ		1998/08/12	225,46			225,46	12.50	12.50		225,46				
103	01	99	2528	BANCADA 150X70X110 MAD AZUL		2002/08/14	99,76			99,76	12.50	12.50		99,76				
103	01	05	2529	CADEIRAS-S/RODAS S/BRAÇOS MAD CAST		1996/07/17	55,78			55,78	12.50	12.50		55,78				
103	01	12	2545	SECRETÁRIAS-110X65 MAD CAST		2002/08/14	89,78			89,78	12.50	12.50		89,78				
103	01	12	2607	SECRETÁRIAS-165X75 PVC CINZ		1998/08/12	162,52			162,52	12.50	12.50		162,52				
103	01	12	2608	SECRETÁRIAS-165X75 PVC CINZ		1998/08/12	162,52			162,52	12.50	12.50		162,52				
103	01	10	2616	MESAS-D120X75 PVC CINZ		1998/10/28	200,41			200,41	12.50	12.50		200,41				
103	01	01	2617	ARMÁRIOS-80X40X150 MET CINZ		1998/08/12	225,46			225,46	12.50	12.50		225,46				
107	01	06	2619	BENGALEIROS-PÉ MET CINZ		1998/08/12	113,65			113,65	12.50	12.50		113,65				
103	01	04	2629	BLOCOS DE GAVETAS-40X51X57 MET CINZ		1998/11/23	78,56			78,56	12.50	12.50		78,56				
103	01	12	2637	SECRETÁRIAS-145X75 PVC CINZ		1998/08/12	149,08			149,08	12.50	12.50		149,08				
103	01	99	2639	CESTO PAPEL CIL MET VERDE		2002/08/14	12,47			12,47	12.50	12.50		12,47				
103	01	99	2640	CESTO PAPEL CIL MET VERDE		2002/08/14	12,47			12,47	12.50	12.50		12,47				
103	01	99	2641	CESTO PAPEL CIL MET VERDE		2002/08/14	12,47			12,47	12.50	12.50		12,47				
103	01	99	2642	CESTO PAPEL CIL MET VERDE		2002/08/14	12,47			12,47	12.50	12.50		12,47				
103	01	99	2643	CESTO PAPEL CIL MET VERDE		2002/08/14	12,47			12,47	12.50	12.50		12,47				
103	01	99	2644	CESTO PAPEL CIL MET VERDE		2002/08/14	12,47			12,47	12.50	12.50		12,47				
103	01	99	2645	CESTO PAPEL CIL MET VERDE		2002/08/14	12,47			12,47	12.50	12.50		12,47				
103	01	99	2646	CESTO PAPEL CIL MET VERDE		2002/08/14	12,47			12,47	12.50	12.50		12,47				
103	01	99	2647	CESTO PAPEL CIL MET VERDE		2002/08/14	12,47			12,47	12.50	12.50		12,47				
103	01	99	2648	CESTO PAPEL CIL MET VERDE		2002/08/14	12,47			12,47	12.50	12.50		12,47				
103	01	05	2722	CADEIRAS-S/RODAS S/BRAÇOS FORM CAST		1999/03/22	19,87			19,87	12.50	12.50		19,87				
103	01	05	2723	CADEIRAS-S/RODAS S/BRAÇOS FORM CAST		1999/03/22	19,87			19,87	12.50	12.50		19,87				
103	01	05	2724	CADEIRAS-S/RODAS S/BRAÇOS FORM CAST		1999/03/22	19,87			19,87	12.50	12.50		19,87				
Total Geral ou a Transportar .....							67.727,27			67.727,27				67.727,27				



## MAPA ANEXO DEMONSTRAÇÕES FINANCEIRAS

*Josefina*

ENTIDADE
MM

42.6.9 - Outros

339

Data : 2018/04/11  
 Ano : 2017  
 Moeda : EUR  
 Página : 16

Período : 1800/01/01 a 2017/12/31

IDENTIFICAÇÃO DOS BENS				AQUISIÇÃO		ACTIVO IMOBILIZADO (Valores aquisição ou outro na falta daqueles)	VARIACÃO PATRIMONIAL		Valor Patrimonial Actualizado	REINTEGRAÇÕES E AMORTIZAÇÕES			Valor Patrimonial Líquido	ALIENAÇÕES/ABATES/TRANSFER. (Valor Bruto do abate)		
Cl.	Tipo	Bem	Nr. Inv.	Descrição	Tipo		Data	T.		Data	Valor	Tx. I		Tx. A.	Do Período	Acumulados
103	01	05	2725	CADEIRAS-S/RODAS S/BRAÇOS FORM CAST		1999/03/22			19,87	12.50	12.50		19,87			
103	01	05	2726	CADEIRAS-S/RODAS S/BRAÇOS FORM CAST		1999/03/22			19,87	12.50	12.50		19,87			
103	01	05	2727	CADEIRAS-S/RODAS S/BRAÇOS FORM CAST		1999/03/22			19,87	12.50	12.50		19,87			
103	01	05	2728	CADEIRAS-S/RODAS S/BRAÇOS FORM CAST		1999/03/22			19,87	12.50	12.50		19,87			
103	01	05	2729	CADEIRAS-S/RODAS S/BRAÇOS FORM CAST		1999/03/22			19,87	12.50	12.50		19,87			
103	01	05	2730	CADEIRAS-S/RODAS S/BRAÇOS FORM CAST		1999/03/22			19,87	12.50	12.50		19,87			
103	01	05	2731	CADEIRAS-S/RODAS S/BRAÇOS FORM CAST		1999/03/22			19,87	12.50	12.50		19,87			
103	01	05	2732	CADEIRAS-S/RODAS S/BRAÇOS FORM CAST		1999/03/22			19,87	12.50	12.50		19,87			
103	01	05	2733	CADEIRAS-S/RODAS S/BRAÇOS FORM CAST		1999/03/22			19,87	12.50	12.50		19,87			
103	01	05	2734	CADEIRAS-S/RODAS S/BRAÇOS FORM CAST		1999/03/22			19,87	12.50	12.50		19,87			
103	01	05	2735	CADEIRAS-S/RODAS S/BRAÇOS FORM CAST		1999/03/22			19,87	12.50	12.50		19,87			
103	01	05	2736	CADEIRAS-S/RODAS S/BRAÇOS FORM CAST		1999/03/22			19,87	12.50	12.50		19,87			
103	01	05	2737	CADEIRAS-S/RODAS S/BRAÇOS FORM CAST		1999/03/22			19,87	12.50	12.50		19,87			
103	01	05	2738	CADEIRAS-S/RODAS S/BRAÇOS FORM CAST		1999/03/22			19,87	12.50	12.50		19,87			
103	01	05	2739	CADEIRAS-S/RODAS S/BRAÇOS FORM CAST		1999/03/22			19,87	12.50	12.50		19,87			
103	01	05	2740	CADEIRAS-S/RODAS S/BRAÇOS FORM CAST		1999/03/22			19,87	12.50	12.50		19,87			
103	01	05	2741	CADEIRAS-S/RODAS S/BRAÇOS FORM CAST		1999/03/22			19,87	12.50	12.50		19,87			
103	01	10	2742	MESAS-60X60X75 FORM CAST		2002/08/14			37,41	12.50	12.50		37,41			
103	01	10	2743	MESAS-60X60X75 FORM CAST		2002/08/14			37,41	12.50	12.50		37,41			
103	01	10	2744	MESAS-60X60X75 FORM CAST		2002/08/14			37,41	12.50	12.50		37,41			
103	01	10	2745	MESAS-60X60X75 FORM CAST		2002/08/14			37,41	12.50	12.50		37,41			
103	01	10	2746	MESAS-60X60X75 FORM CAST		2002/08/14			37,41	12.50	12.50		37,41			
103	01	10	2747	MESAS-60X60X75 FORM CAST		2002/08/14			37,41	12.50	12.50		37,41			
103	01	05	2773	CADEIRAS-S/RODAS S/BRAÇOS MAD CAST		1996/07/17			55,78	12.50	12.50		55,78			
103	01	05	2774	CADEIRAS-S/RODAS S/BRAÇOS MAD CAST		1996/07/17			55,78	12.50	12.50		55,78			
103	01	05	2775	CADEIRAS-S/RODAS S/BRAÇOS MAD CAST		1996/07/17			55,78	12.50	12.50		55,78			
103	01	05	2776	CADEIRAS-S/RODAS S/BRAÇOS MAD CAST		1996/07/17			55,78	12.50	12.50		55,78			
103	01	05	2777	CADEIRAS-S/RODAS S/BRAÇOS MAD CAST		1996/07/17			55,78	12.50	12.50		55,78			
103	01	05	2778	CADEIRAS-S/RODAS S/BRAÇOS MAD CAST		1996/07/17			55,78	12.50	12.50		55,78			
103	01	05	2779	CADEIRAS-S/RODAS S/BRAÇOS MAD CAST		1996/07/17			55,78	12.50	12.50		55,78			
103	01	05	2780	CADEIRAS-S/RODAS S/BRAÇOS MAD CAST		1996/07/17			55,78	12.50	12.50		55,78			
103	01	05	2781	CADEIRAS-S/RODAS S/BRAÇOS MAD CAST		1996/07/17			55,78	12.50	12.50		55,78			
103	01	05	2782	CADEIRAS-S/RODAS S/BRAÇOS MAD CAST		1996/07/17			55,78	12.50	12.50		55,78			
103	01	05	2783	CADEIRAS-S/RODAS S/BRAÇOS MAD CAST		1996/07/17			55,78	12.50	12.50		55,78			
103	01	05	2784	CADEIRAS-S/RODAS S/BRAÇOS MAD CAST		1996/07/17			55,78	12.50	12.50		55,78			
103	01	05	2785	CADEIRAS-S/RODAS S/BRAÇOS MAD CAST		1996/07/17			55,78	12.50	12.50		55,78			
103	01	05	2786	CADEIRAS-S/RODAS S/BRAÇOS MAD CAST		1996/07/17			55,78	12.50	12.50		55,78			
103	01	05	2787	CADEIRAS-S/RODAS S/BRAÇOS MAD CAST		1996/07/17			55,78	12.50	12.50		55,78			
103	01	05	2788	CADEIRAS-S/RODAS S/BRAÇOS MAD CAST		1996/07/17			55,78	12.50	12.50		55,78			
103	01	05	2789	CADEIRAS-S/RODAS S/BRAÇOS MAD CAST		1996/07/17			55,78	12.50	12.50		55,78			
103	01	05	2790	CADEIRAS-S/RODAS S/BRAÇOS MAD CAST		1996/07/17			55,78	12.50	12.50		55,78			
103	01	05	2791	CADEIRAS-S/RODAS S/BRAÇOS MAD CAST		1996/07/17			55,78	12.50	12.50		55,78			
103	01	05	2792	CADEIRAS-S/RODAS S/BRAÇOS MAD CAST		1996/07/17			55,78	12.50	12.50		55,78			
103	01	10	2793	MESAS-70X70X70 MAD CAST		2002/08/14			39,90	12.50	12.50		39,90			
103	01	10	2794	MESAS-70X70X70 MAD CAST		2002/08/14			39,90	12.50	12.50		39,90			
103	01	10	2795	MESAS-70X70X70 MAD CAST		2002/08/14			39,90	12.50	12.50		39,90			
103	01	10	2796	MESAS-70X70X70 MAD CAST		2002/08/14			39,90	12.50	12.50		39,90			
103	01	10	2797	MESAS-70X70X70 MAD CAST		2002/08/14			39,90	12.50	12.50		39,90			
103	01	01	2800	ARMÁRIOS-130X75X110 MAD CAST		2002/08/14			74,82	12.50	12.50		74,82			
103	01	10	2801	MESAS-200X110X75 FORM CAST		2002/08/14			49,88	12.50	12.50		49,88			
Total Geral ou a Transportar .....						69.729,32			69.729,32				69.729,32			

## MAPA ANEXO DEMONSTRAÇÕES FINANCEIRAS

42.6.9 - Outros

340

ENTIDADE

MH

Período : 1800/01/01 a 2017/12/31

*desafina*

Data : 2018/04/11  
 Ano : 2017  
 Moeda : EUR  
 Página : 17

IDENTIFICAÇÃO DOS BENS				AQUISIÇÃO		ACTIVO IMOBILIZADO (Valores aquisição ou outro na falta daqueles)	VARIÇÃO PATRIMONIAL		Valor Patrimonial Atualizado	REINTEGRAÇÕES E AMORTIZAÇÕES				Valor Patrimonial Líquido	ALIENAÇÕES/ABATES/TRANSFER.			
Cl.	Tipo	Bem.	Nr.Inv.	Descrição	Tipo		Data	T.		Data	Valor	Tx. I	Tx A.		Do Período	Acumulados	T.	Valor
103	01	05	2802	CADEIRAS-S/RODAS S/BRAÇOS TEC VERDE		1998/10/28			50,62	12,50	12,50		50,62					
193	01	05	2803	CADEIRAS-S/RODAS S/BRAÇOS TEC VERDE		1998/10/28			50,62	12,50	12,50		50,62					
103	01	05	2804	CADEIRAS-S/RODAS S/BRAÇOS TEC VERDE		1998/10/28			50,62	12,50	12,50		50,62					
103	01	05	2805	CADEIRAS-S/RODAS S/BRAÇOS TEC VERDE		1998/10/28			50,62	12,50	12,50		50,62					
103	01	05	2806	CADEIRAS-S/RODAS S/BRAÇOS TEC VERDE		1998/10/28			50,62	12,50	12,50		50,62					
103	01	05	2807	CADEIRAS-S/RODAS S/BRAÇOS TEC VERDE		1998/10/28			50,62	12,50	12,50		50,62					
103	01	05	2808	CADEIRAS-S/RODAS S/BRAÇOS TEC VERDE		1991/06/25			25,31	12,50	12,50		25,31					
103	01	05	2809	CADEIRAS-S/RODAS S/BRAÇOS TEC VERDE		1991/06/25			25,31	12,50	12,50		25,31					
103	01	05	2810	CADEIRAS-S/RODAS S/BRAÇOS TEC VERDE		1991/06/25			25,31	12,50	12,50		25,31					
103	01	05	2811	CADEIRAS-S/RODAS S/BRAÇOS TEC VERDE		1991/06/25			25,31	12,50	12,50		25,31					
103	01	12	2812	SECRETARIAS-140X80 PVC CINZ		2001/11/07			339,16	12,50	12,50		339,16					
103	01	05	2813	CADEIRAS-C/RODAS C/BRAÇOS TEC CINZ		2001/11/07			134,73	12,50	12,50		134,73					
103	01	01	2814	ARMÁRIOS-75X45X75 MET CINZ		2001/11/07			485,43	12,50	12,50		485,43					
103	01	04	2815	BLOCOS DE GAVETAS-42X62X57 MET CINZ		2001/11/07			215,62	12,50	12,50		215,62					
103	01	01	2824	ARMÁRIOS-110X45X155 MET CINZ		2001/11/07			221,44	12,50	12,50		221,44					
103	01	05	2825	CADEIRAS-S/RODAS S/BRAÇOS TEC CINZ		2001/11/07			49,54	12,50	12,50		49,54					
103	01	05	2827	CADEIRAS-C/RODAS S/BRAÇOS TEC CINZ		2001/11/07			112,01	12,50	12,50		112,01					
103	01	05	2828	CADEIRAS-C/RODAS S/BRAÇOS TEC CINZ		2001/11/07			112,01	12,50	12,50		112,01					
103	01	05	2829	CADEIRAS-C/RODAS S/BRAÇOS TEC CINZ		2001/11/07			112,01	12,50	12,50		112,01					
103	01	05	2830	CADEIRAS-C/RODAS S/BRAÇOS TEC CINZ		2001/11/07			112,01	12,50	12,50		112,01					
103	01	05	2831	CADEIRAS-C/RODAS S/BRAÇOS TEC CINZ		2001/11/07			112,01	12,50	12,50		112,01					
103	01	05	2832	CADEIRAS-C/RODAS S/BRAÇOS TEC CINZ		2001/11/07			112,01	12,50	12,50		112,01					
103	01	12	2833	SECRETARIAS-120X80 PVC CINZ		2001/11/07			319,93	12,50	12,50		319,93					
103	01	12	2834	SECRETARIAS-120X80 PVC CINZ		2001/11/07			319,93	12,50	12,50		319,93					
103	01	12	2835	SECRETARIAS-120X80 PVC CINZ		2001/11/07			319,93	12,50	12,50		319,93					
103	01	12	2836	SECRETARIAS-120X80 PVC CINZ		2001/11/07			319,93	12,50	12,50		319,93					
103	01	12	2837	SECRETARIAS-120X80 PVC CINZ		2001/11/07			319,93	12,50	12,50		319,93					
103	01	12	2838	SECRETARIAS-120X80 PVC CINZ		2001/11/07			319,93	12,50	12,50		319,93					
103	01	10	2878	MESAS-100X40X75 FORM CAST		2002/08/14			29,93	12,50	12,50		29,93					
103	01	05	2879	CADEIRAS-S/RODAS S/BRAÇOS FORM CAST		1999/03/22			19,87	12,50	12,50		19,87					
103	01	05	2880	CADEIRAS-S/RODAS S/BRAÇOS FORM CAST		1999/03/22			19,87	12,50	12,50		19,87					
103	01	05	2881	CADEIRAS-S/RODAS S/BRAÇOS FORM CAST		1999/03/22			19,87	12,50	12,50		19,87					
103	01	05	2882	CADEIRAS-S/RODAS S/BRAÇOS FORM CAST		1999/03/22			19,87	12,50	12,50		19,87					
103	01	05	2883	CADEIRAS-S/RODAS S/BRAÇOS FORM CAST		1999/03/22			19,87	12,50	12,50		19,87					
103	01	99	2885	CACIFO 70X40X160 MET CINZ		2002/08/14			99,76	12,50	12,50		99,76					
103	01	01	2886	ARMÁRIOS-90X40X170 FORM CAST		2002/08/14			74,82	12,50	12,50		74,82					
103	01	99	2888	CACIFO 85X45X195 MET CINZ		2000/10/25			425,71	12,50	12,50		425,71					
103	01	12	2929	SECRETARIAS-120X60 MAD CAST		2002/08/14			89,78	12,50	12,50		89,78					
103	01	05	3010	CADEIRAS-S/RODAS S/BRAÇOS PLAST CAST		2002/08/14			9,98	12,50	12,50		9,98					
103	01	10	3011	MESAS-120X60X70 FORM CREME		2002/08/14			37,41	12,50	12,50		37,41					
103	01	12	3012	SECRETARIAS-120X60 FORM CAST		1990/09/07			144,89	12,50	12,50		144,89					
103	01	12	3013	SECRETARIAS-145X60 FORM CAST		2002/08/14			59,86	12,50	12,50		59,86					
103	01	12	3014	SECRETARIAS-120X60 PVC CINZ		1996/07/11			188,29	12,50	12,50		188,29					
103	01	05	3015	CADEIRAS-S/RODAS S/BRAÇOS NAPA PRETO		2000/12/28			49,46	12,50	12,50		49,46					
103	01	05	3016	CADEIRAS-C/RODAS C/BRAÇOS TEC CINZ		2001/11/07			134,73	12,50	12,50		134,73					
103	01	05	3017	CADEIRAS-S/RODAS S/BRAÇOS TEC VERDE		1991/06/25			25,31	12,50	12,50		25,31					
103	01	05	3018	CADEIRAS-S/RODAS S/BRAÇOS FORM CAST		1999/03/22			19,87	12,50	12,50		19,87					
103	01	01	3019	ARMÁRIOS-80X45X145 MET CINZ		1996/07/11			202,20	12,50	12,50		202,20					
103	01	08	3020	ESTANTES-90X40X200 MET CINZ		2002/08/14			54,87	12,50	12,50		54,87					
103	01	08	3021	ESTANTES-90X40X200 MET CINZ		2002/08/14			54,87	12,50	12,50		54,87					
Total Geral ou a Transportar .....									75.972,93				75.972,93					

## MAPA ANEXO DEMONSTRAÇÕES FINANCEIRAS

~~18~~ 18/04/11

ENTIDADE
MM

42.6.9 - Outros

341

Data : 2018/04/11  
 Ano : 2017  
 Moeda : EUR  
 Página : 18

Período : 1800/01/01 a 2017/12/31

IDENTIFICAÇÃO DOS BENS				AQUISIÇÃO		ACTIVO IMOBILIZADO (Valores aquisição ou outro na falta dequales)	VARIÇÃO PATRIMONIAL		Valor Patrimonial Atualizado	REINTEGRAÇÕES E AMORTIZAÇÕES			Valor Patrimonial Líquido	ALIENAÇÕES/ABATES/TRANSFER. (Valor Bruto do abate)			
Cl.	Tipo	Ben	Nr. Inv.	Descrição	Tipo		Data	T.		Data	Valor	Tx. I		Tx. A.	Do Período	Acumulados	T.
103	01	04	3022	BLOCOS DE GAVETAS-41X56X56 MET CINZ		1996/07/11			153,01	12,50	12,50		153,01				
103	01	99	3023	CESTO PAPEL QUAD MET CINZ		1990/09/07			7,57	12,50	12,50		7,57				
103	02	06	3026	MÃO. DE ESCREVER-MANUAL		2002/08/14			34,92	20,00	20,00		34,92				
103	01	10	3028	MESAS-50X45X65 MET CINZ		1994/02/04			143,85	12,50	12,50		143,85				
103	01	12	3036	SECRETÁRIAS-145X60 FORM CAST		2002/08/14			59,86	12,50	12,50		59,86				
103	01	99	3041	CACIFO 70X40X160 MET CINZ		2002/08/14			99,76	12,50	12,50		99,76				
103	01	99	3043	URNA MET PRETO		2002/08/14			49,88	12,50	12,50		49,88				
103	01	99	3044	URNA MET PRETO		2002/08/14			49,88	12,50	12,50		49,88				
103	01	99	3045	URNA MET PRETO		2002/08/14			49,88	12,50	12,50		49,88				
103	01	99	3046	URNA MET PRETO		2002/08/14			49,88	12,50	12,50		49,88				
103	01	99	3047	URNA MET PRETO		2002/08/14			49,88	12,50	12,50		49,88				
103	01	99	4018	PÚLPITO MAD CAST		2002/08/14			124,70	12,50	12,50		124,70				
107	01	02	4037	ARMARIO POLIESTER - DETECTOR DE INCENDIOS	01	2002/11/08			187,09	12,50	12,50		187,09				
106	05	08	4182	REVISTA DE ADMINISTRAÇÃO LOCAL	01	2003/08/27			102,15				102,15				
103	02	03	4194	DATADOR/NUMERADOR REINER MOD. 9	01	2003/05/12			355,00	12,50	12,50		355,00				
103	01	05	4313	CADEIRA TECIDO AZUL PES METAL CINZA S/BRAÇOS S/RODAS	01	2002/06/09			35,08	12,50	12,50		35,08				
103	01	05	4314	CADEIRA TECIDO AZUL PES METAL CINZA S/BRAÇOS S/RODAS	01	2002/06/09			35,08	12,50	12,50		35,08				
103	01	05	4315	CADEIRA TECIDO AZUL PES METAL CINZA S/BRAÇOS S/RODAS	01	2002/06/09			35,08	12,50	12,50		35,08				
103	01	05	4316	CADEIRA TECIDO AZUL PES METAL CINZA S/BRAÇOS S/RODAS	01	2002/06/09			35,08	12,50	12,50		35,08				
103	01	05	4317	CADEIRA TECIDO AZUL PES METAL CINZA S/BRAÇOS S/RODAS	01	2002/06/09			35,08	12,50	12,50		35,08				
103	01	05	4318	CADEIRA TECIDO AZUL PES METAL CINZA S/BRAÇOS S/RODAS	01	2002/06/09			35,08	12,50	12,50		35,08				
103	01	05	4319	CADEIRA TECIDO AZUL PES METAL CINZA S/BRAÇOS S/RODAS	01	2002/06/09			35,08	12,50	12,50		35,08				
103	01	05	4320	CADEIRA TECIDO AZUL PES METAL CINZA S/BRAÇOS S/RODAS	01	2002/06/09			35,08	12,50	12,50		35,08				
103	01	05	4321	CADEIRA TECIDO AZUL PES METAL CINZA S/BRAÇOS S/RODAS	01	2002/06/09			35,08	12,50	12,50		35,08				
103	01	05	4322	CADEIRA TECIDO AZUL PES METAL CINZA S/BRAÇOS S/RODAS	01	2002/06/09			35,08	12,50	12,50		35,08				
103	01	13	4323	POLTRONA TECIDO AZUL PES METAL CINZA S/BRAÇOS	01	2002/06/09			66,61	12,50	12,50		66,61				
103	01	13	4324	POLTRONA TECIDO AZUL PES METAL CINZA S/BRAÇOS	01	2002/06/09			66,61	12,50	12,50		66,61				
103	01	13	4325	POLTRONA TECIDO AZUL PES METAL CINZA S/BRAÇOS	01	2002/06/09			66,61	12,50	12,50		66,61				
103	01	13	4326	POLTRONA TECIDO AZUL PES METAL CINZA S/BRAÇOS	01	2002/06/09			66,61	12,50	12,50		66,61				
103	01	02	4327	BANCO GIRATORIO TECIDO AZUL PES METAL CINZA S/ BRAÇOS	01	2002/06/09			33,48	12,50	12,50		33,48				
103	01	02	4328	BANCO GIRATORIO TECIDO AZUL PES METAL CINZA S/ BRAÇOS	01	2002/06/09			33,48	12,50	12,50		33,48				
103	01	02	4329	BANCO GIRATORIO TECIDO AZUL PES METAL CINZA S/ BRAÇOS	01	2002/06/09			33,48	12,50	12,50		33,48				
Total Geral ou a Transportar .....									78.207,92				78.207,92		78.105,77	102,15	

## MAPA ANEXO DEMONSTRAÇÕES FINANCEIRAS

42.6.9 - Outros

342

ENTIDADE

MM

Período : 1800/01/01 a 2017/12/31

*APD Defere*

Data : 2016/04/11  
 Ano : 2017  
 Moeda : EUR  
 Página : 19

IDENTIFICAÇÃO DOS BENS				AQUISIÇÃO		ACTIVO IMOBILIZADO (Valores aquisição ou outro na falta daqueles)	VARIACÃO PATRIMONIAL		Valor Patrimonial Atualizado	REINTEGRAÇÕES E AMORTIZAÇÕES			Valor Patrimonial Líquido	ALIENAÇÕES/ABATOS/TRANSFER. (Valor Bruto do abate)			
Cl.	Tipo	Bem	Nr. Inv.	Descrição	Tipo		Data	T.		Data	Valor	Tx. I		Tx. A.	Do Período	Acumulados	T.
103	01	02	4330	BANCO GIRATORIO TECIDO AZUL PES METAL CINZA S/ BRAÇOS	01	2002/06/09			33,48	12.50	12.50		33,48				
103	01	02	4331	BANCO GIRATORIO TECIDO AZUL PES METAL CINZA S/ BRAÇOS	01	2002/06/09			33,48	12.50	12.50		33,48				
103	01	02	4332	BANCO GIRATORIO TECIDO AZUL PES METAL CINZA S/ BRAÇOS	01	2002/06/09			33,48	12.50	12.50		33,48				
103	01	12	4333	SECRETARIA METAL CINZA 120X80X76	01	2002/11/02			301,64	12.50	12.50		301,64				
103	01	01	4336	ARMARIO FECHADO METAL CINZA 80X44X77	01	2002/11/02			215,96	12.50	12.50		215,96				
103	01	08	4340	ESTANTE METAL CINZA C/ 4 PRATELEIRAS ESTRUTURA LATERAL AZUL	01	2002/11/02			182,67	12.50	12.50		182,67				
103	01	08	4341	ESTANTE METAL CINZA C/ 4 PRATELEIRAS ESTRUTURA LATERAL AZUL	01	2002/11/02			182,67	12.50	12.50		182,67				
103	01	08	4342	ESTANTE METAL CINZA C/ 4 PRATELEIRAS ESTRUTURA LATERAL AZUL	01	2002/11/02			182,67	12.50	12.50		182,67				
103	01	08	4343	ESTANTE METAL CINZA C/ 4 PRATELEIRAS ESTRUTURA LATERAL AZUL	01	2002/11/02			182,67	12.50	12.50		182,67				
103	01	08	4344	ESTANTE METAL CINZA C/ 4 PRATELEIRAS ESTRUTURA LATERAL AZUL	01	2002/11/02			182,67	12.50	12.50		182,67				
103	01	08	4345	ESTANTE METAL CINZA C/ 2 PRATELEIRAS ESTRUTURA LATERAL AZUL	01	2002/11/02			137,02	12.50	12.50		137,02				
103	01	08	4346	ESTANTE METAL CINZA C/ 2 PRATELEIRAS ESTRUTURA LATERAL AZUL	01	2002/11/02			137,02	12.50	12.50		137,02				
103	01	02	4347	BANCO ESTUFADO TECIDO AZUL	01	2002/06/09			75,07	12.50	12.50		75,07				
101	01	13	4372	MONITOR PHILIPS 109S 19"	01	2003/10/01			274,12	25.00	25.00		274,12				
101	02	03	4373	BIBLIORASE-MODULO DE IMPRESSÃO DE COD. DE BARRAS	01	2003/05/11			266,89	33.30	33.33		266,89				
101	02	03	4374	BIBLIORASE-MODULO DE CATALOGAÇÃO E PESQUISA	01	2003/05/11			563,44	33.30	33.33		563,44				
101	02	03	4375	BIBLIORASE-MODULO DE CIRCULAÇÃO E EMPRESTIMO	01	2003/05/11			563,44	33.30	33.33		563,44				
101	01	07	4376	IMPRESSORA EPSON MOD. DFX-8500 N.º CLM009619	01	2003/07/22			4.827,84	25.00	25.00		4.827,84				
103	01	05	4396	CADEIRA C/BRAÇOS C/RODAS TECIDO PRETO C/ APLICAÇÃO(CMM) E MADEIRA PINHO CLARO	01	2002/04/17			277,21	12.50	12.50		277,21				
103	01	05	4397	CADEIRA C/BRAÇOS C/RODAS TECIDO PRETO C/ APLICAÇÃO(CMM) E MADEIRA PINHO CLARO	01	2002/04/17			277,21	12.50	12.50		277,21				
103	01	05	4398	CADEIRA C/BRAÇOS C/RODAS TECIDO PRETO C/ APLICAÇÃO(CMM) E MADEIRA PINHO CLARO	01	2002/04/17			277,21	12.50	12.50		277,21				
103	01	05	4399	CADEIRA C/BRAÇOS C/RODAS TECIDO PRETO C/ APLICAÇÃO(CMM) E MADEIRA PINHO CLARO	01	2002/04/17			277,21	12.50	12.50		277,21				
103	01	05	4400	CADEIRA C/BRAÇOS C/RODAS TECIDO PRETO C/ APLICAÇÃO(CMM) E MADEIRA PINHO CLARO	01	2002/04/17			277,21	12.50	12.50		277,21				
103	01	05	4401	CADEIRA C/BRAÇOS C/RODAS TECIDO PRETO C/ APLICAÇÃO(CMM) E MADEIRA PINHO CLARO	01	2002/04/17			277,21	12.50	12.50		277,21				
103	01	05	4402	CADEIRA C/BRAÇOS C/RODAS TECIDO PRETO C/ APLICAÇÃO(CMM) E MADEIRA PINHO CLARO	01	2002/04/17			277,21	12.50	12.50		277,21				
103	01	05	4403	CADEIRA C/BRAÇOS C/RODAS TECIDO PRETO C/ APLICAÇÃO(CMM) E MADEIRA PINHO CLARO	01	2002/04/17			277,21	12.50	12.50		277,21				
103	01	05	4404	CADEIRA C/BRAÇOS C/RODAS TECIDO PRETO C/ APLICAÇÃO(CMM) E MADEIRA PINHO CLARO	01	2002/04/17			277,21	12.50	12.50		277,21				
Total Geral ou a Transportar .....									89.079,04				88.976,89	102,15			

## MAPA ANEXO DEMONSTRAÇÕES FINANCEIRAS



ENTIDADE
MM

42.6.9 - Outros

343

Data : 2018/04/11  
Ano : 2017  
Moeda : EUR  
Página : 20

Período : 1800/01/01 a 2017/12/31

IDENTIFICAÇÃO DOS BENS				AQUISIÇÃO		ACTIVO IMOBILIZADO (Valores aquisição ou outro na falta daqueles)	VARIÇÃO PATRIMONIAL		Valor Patrimonial Atualizado	REINTEGRAÇÕES E AMORTIZAÇÕES			Valor Patrimonial Líquido	ALIENAÇÕES/ABATES/TRANSFER.			
Cl.	Tipo	Bem	Nr. Inv.	Descrição	Tipo		Data	Data		Valor	Tx. I	Tx. A.		Do Período	Acumulados	T.	Valor
103	01	05	4405	CADEIRA C/BRAÇOS C/RODAS TECIDO PRETO C/ APLICAÇÃO(CMM) E MADEIRA PINHO CLARO	01	2002/04/17		277,21	277,21	12.50	12.50		277,21				
103	01	05	4406	CADEIRA C/BRAÇOS C/RODAS TECIDO PRETO C/ APLICAÇÃO(CMM) E MADEIRA PINHO CLARO	01	2002/04/17		277,21	277,21	12.50	12.50		277,21				
103	01	05	4407	CADEIRA C/BRAÇOS C/RODAS TECIDO PRETO C/ APLICAÇÃO(CMM) E MADEIRA PINHO CLARO	01	2002/04/17		277,21	277,21	12.50	12.50		277,21				
103	01	05	4408	CADEIRA C/BRAÇOS C/RODAS TECIDO PRETO C/ APLICAÇÃO(CMM) E MADEIRA PINHO CLARO	01	2002/04/17		277,21	277,21	12.50	12.50		277,21				
103	01	05	4409	CADEIRA C/BRAÇOS C/RODAS TECIDO PRETO C/ APLICAÇÃO(CMM) E MADEIRA PINHO CLARO	01	2002/04/17		277,21	277,21	12.50	12.50		277,21				
103	01	05	4410	CADEIRA C/BRAÇOS C/RODAS TECIDO PRETO C/ APLICAÇÃO(CMM) E MADEIRA PINHO CLARO	01	2002/04/17		277,21	277,21	12.50	12.50		277,21				
103	01	05	4411	CADEIRA C/BRAÇOS C/RODAS TECIDO PRETO C/ APLICAÇÃO(CMM) E MADEIRA PINHO CLARO	01	2002/04/17		277,21	277,21	12.50	12.50		277,21				
103	01	05	4412	CADEIRA C/BRAÇOS C/RODAS TECIDO PRETO C/ APLICAÇÃO(CMM) E MADEIRA PINHO CLARO	01	2002/04/17		277,21	277,21	12.50	12.50		277,21				
103	01	05	4413	CADEIRA C/BRAÇOS C/RODAS TECIDO PRETO C/ APLICAÇÃO(CMM) E MADEIRA PINHO CLARO	01	2002/04/17		277,21	277,21	12.50	12.50		277,21				
103	01	05	4414	CADEIRA C/BRAÇOS C/RODAS TECIDO PRETO C/ APLICAÇÃO(CMM) E MADEIRA PINHO CLARO	01	2002/04/17		277,21	277,21	12.50	12.50		277,21				
101	01	05	4448	DRIVE CD RW EXT. PLEXTOR 48 X 24 X 48 US	01	2003/11/26		168,46	168,46	25.00	25.00		168,46				
103	02	99	4470	PLACAS SINALETICAS C/ SUPORTE	01	2003/10/06		41,52	41,52	12.50	12.50		41,52				
103	02	99	4471	PLACAS SINALETICAS C/ SUPORTE	01	2003/10/06		41,52	41,52	12.50	12.50		41,52				
103	02	99	4472	PLACAS SINALETICAS C/ SUPORTE	01	2003/10/06		41,51	41,51	12.50	12.50		41,51				
103	02	99	4473	PLACAS SINALETICAS C/ SUPORTE	01	2003/10/06		41,51	41,51	12.50	12.50		41,51				
103	02	99	4474	PLACAS SINALETICAS C/ SUPORTE	01	2003/10/06		41,52	41,52	12.50	12.50		41,52				
103	02	04	4484	CALCULADORA C/ ROLO JET CJ 1282 PD	01	2003/06/09		134,92	134,92	20.00	20.00		134,92				
103	02	11	4496	MAQUINA DE ENCADERNAR MONDI COIL SENIOR 51	01	2004/05/12	RA 2011/01/02	384,59	384,59	12.50	25.00		384,59				
103	02	04	4502	MAQUINA CALCULADORA HEAVY DUTY PRINTING CALCULATOR	01	2004/04/17		125,45	125,45	20.00	20.00		125,45				
103	02	04	4503	MAQUINA CALCULADORA HEAVY DUTY PRINTING CALCULATOR	01	2004/04/17		125,44	125,44	20.00	20.00		125,44				
101	02	03	4505	COLECTANIA JURIS-LEGIS (LEGISLAÇÃO INFORMATICA)	01	2004/08/20		364,16	364,16	33.30	33.33		364,16				
111	02	02	4506	ALICATE DE CORTE DIREITO	01	2004/04/21		15,31	15,31	20.00	20.00		15,31				
101	01	99	4507	KIT FERRAMENTAS P/ COMPUTADOR	01	2004/04/21		59,48	59,48	25.00	25.00		59,48				
101	01	99	4508	TESTADOR CABO DE REDES	01	2004/04/21		63,38	63,38	25.00	25.00		63,38				
111	02	02	4509	CONJUNTO CHAVES PRECISÃO (PRE. FEND. PHI.)	01	2004/04/21		8,73	8,73	20.00	20.00		8,73				
101	02	03	4546	LEGISPUBLICA ORIGINAL	01	2004/03/11		175,44	175,44	33.30	33.33		175,44				
103	02	04	4549	CALCULADORA OLIVETTI LOGOS 662	01	2004/12/06		124,25	124,25	20.00	20.00		124,25				
103	01	04	4667	BLOCOS DE GAVETAS-42X58X60 MET PRETO	01	2005/05/30		330,95	330,95	12.50	12.50		330,95				
103	01	04	4668	BLOCOS DE GAVETAS-42X58X60 MET PRETO	01	2005/05/30		330,95	330,95	12.50	12.50		330,95				
103	01	04	4669	BLOCOS DE GAVETAS-42X58X60 MET PRETO	01	2005/05/30		330,95	330,95	12.50	12.50		330,95				
103	01	04	4670	BLOCOS DE GAVETAS-42X58X60 MET PRETO	01	2005/05/30		330,95	330,95	12.50	12.50		330,95				
103	01	04	4671	BLOCOS DE GAVETAS-42X58X60 MET PRETO	01	2005/05/30		330,95	330,95	12.50	12.50		330,95				
103	01	04	4672	BLOCOS DE GAVETAS-42X58X60 MET PRETO	01	2005/05/30		330,95	330,95	12.50	12.50		330,95				
103	01	04	4673	BLOCOS DE GAVETAS-42X58X60 MET PRETO	01	2005/05/30		330,95	330,95	12.50	12.50		330,95				
106	05	06	4674	LIVROS-DIVERSOS LIVROS	01	2005/01/31		90,34	90,34					90,34			
Total Geral ou a Transportar .....								96.215,32		96.215,32			96.022,83	192,49			

## MAPA ANEXO DEMONSTRAÇÕES FINANCEIRAS

ENTIDADE
MM

42.6.9 - Outros

Período : 1800/01/01 a 2017/12/31

  
 Data : 2018/04/11  
 Ano : 2017  
 Moeda : EUR  
 Página : 21

IDENTIFICAÇÃO DOS BENS				AQUISIÇÃO		ACTIVO IMOBILIZADO (Valores aquisição ou outro na falta daqueles)	VARIÇÃO PATRIMONIAL		Valor Patrimonial Atualizado	REINTEGRAÇÕES E AMORTIZAÇÕES				Valor Patrimonial Líquido	ALIENAÇÕES/ABATES/TRANSFER.		
Cl.	Tipo	Ben	Nr. Inv.	Descrição	Tipo		Data	T.		Data	Valor	Tx. I	Tx. A.		Do Período	Acumulados	T.
103	02	04	4684	CALCULADORA OLIVETTI LOGOS 662	01	2005/01/27			127,80	20,00	20,00		127,80				
101	02	03	4687	FICHEIRO INFORMATIZADO DA REVISTA "O MUNICIPAL"	01	2005/03/08			249,20	33,30	33,33		249,20				
101	02	03	4785	FICHEIRO INFORMATIZADO DA REVISTA "O MUNICIPAL"	01	2006/09/28			249,13	33,30	33,33		249,13				
103	01	10	4801	MESA P/ COMPUTADOR C/ RODAS CEREJEIRA B80100B	01	2006/07/10			49,73	12,50	12,50		49,73				
101	02	04	4959	MICROSOFT ENTERPRISE AGREEMENT - LICENÇA DAS APLICAÇÕES	01	2007/03/26	RE	2007/12/07	12.274,98	12.274,97	33,30	33,33	24.549,95	24.549,95			
101	01	23	5121	PLOTTER HP DESIGNJET 800	01	2008/02/20	RA	2011/01/02	601,99	25,00	100,00		601,99				
101	02	03	5124	SOLUÇÃO ANTI-VIRUS INFORMATICO PANDA GATEDEFENDER INTEGRA + PANDA SECURITY FOR DESKTOPS	01	2008/02/25			3.797,05	33,30	33,33		3.797,05				
101	02	03	5125	TRUE-UP CONTRATO MICROSOFT ENTERPRISE AGREEMENT	01	2008/07/17			4.518,17	33,30	33,33		4.518,17				
103	03	01	5274	FOTOCOPIADOR KYOCERA KM 1500 (USADO)	02	2009/08/20			441,78	20,00	20,00		441,78				
103	03	01	5293	COPIADOR MULTIFUNÇÕES A CORES RICOH	01	2009/05/15			11.653,44	20,00	20,00		11.653,44				
103	01	04	5296	BLOCOS DE GAVETAS-57X44X53 MET PRETO	01	2009/05/20			176,71	12,50	12,50	7,36	176,71				
103	01	12	5317	SECRETARIAS-1200X800X750 EST. METAL PRETO TAMPO MELAMINA CEREJEIRA	01	2009/09/17			183,87	12,50	12,50	15,30	183,87				
103	01	12	5318	SECRETARIAS-1200X800X750 EST. METAL PRETO TAMPO MELAMINA CEREJEIRA	01	2009/09/17			183,88	12,50	12,50	15,30	183,88				
103	02	04	5344	MAQ. CALCULADORA TERMICA JET 1451	01	2009/11/24			148,32	20,00	20,00		148,32				
103	01	99	5412	PLACAS DE INFORMAÇÃO TIPO VITRINE	01	2009/09/22			55,97	12,50	12,50	4,64	55,97				
103	01	99	5413	PLACAS DE INFORMAÇÃO TIPO VITRINE	01	2009/03/23			55,97	12,50	12,50	1,17	55,97				
103	01	99	5414	PLACAS DE INFORMAÇÃO TIPO VITRINE	01	2009/09/12			55,97	12,50	12,50	4,64	55,97				
103	01	99	5415	PLACAS DE INFORMAÇÃO TIPO VITRINE	01	2009/09/22			55,97	12,50	12,50	4,64	55,97				
103	01	99	5416	PLACAS DE INFORMAÇÃO TIPO VITRINE	01	2009/09/22			55,97	12,50	12,50	4,64	55,97				
103	01	99	5417	PLACAS DE INFORMAÇÃO TIPO VITRINE	01	2009/09/22			55,97	12,50	12,50	4,64	55,97				
103	01	99	5418	PLACAS DE INFORMAÇÃO TIPO VITRINE	01	2009/09/22			55,97	12,50	12,50	4,64	55,97				
103	01	99	5419	PLACAS DE INFORMAÇÃO TIPO VITRINE	01	2009/09/22			55,97	12,50	12,50	4,64	55,97				
103	01	99	5420	PLACAS DE INFORMAÇÃO TIPO VITRINE	01	2009/09/22			55,97	12,50	12,50	4,64	55,97				
103	01	99	5421	PLACAS DE INFORMAÇÃO TIPO VITRINE	01	2009/09/22			55,97	12,50	12,50	4,64	55,97				
103	01	12	5422	SECRETARIA	01	2009/09/22			55,97	12,50	12,50	4,64	55,97				
103	01	12	5423	SECRETARIA	01	2009/09/22			55,97	12,50	12,50	4,64	55,97				
103	01	12	5424	SECRETARIA	01	2009/09/22			55,97	12,50	12,50	4,64	55,97				
103	01	07	5425	SEPARADORES DE SECRETARIA	01	2009/09/22			55,97	12,50	12,50	4,64	55,97				
103	01	07	5426	SEPARADORES DE SECRETARIA	01	2009/09/22			55,96	12,50	12,50	4,64	55,96				
103	01	07	5427	SEPARADORES DE SECRETARIA	01	2009/09/22			55,96	12,50	12,50	4,64	55,96				
103	02	03	5556	NUMERADOR AUT. REINER B6 4.5 MM	01	2010/04/27			82,49	12,50	12,50	10,31	79,91	2,58			
103	01	05	5596	CADEIRA C/BRAÇOS S/RODAS TECIDO PRETO C/ APLICAÇÃO(CMM) E MADEIRA PINHO CLARO	01	2010/01/01											
103	01	05	5597	CADEIRA C/BRAÇOS S/RODAS TECIDO PRETO C/ APLICAÇÃO(CMM) E MADEIRA PINHO CLARO	01	2010/01/01											
103	01	05	5598	CADEIRA C/BRAÇOS S/RODAS TECIDO PRETO C/ APLICAÇÃO(CMM) E MADEIRA PINHO CLARO	01	2010/01/01											
103	01	05	5599	CADEIRA C/BRAÇOS S/RODAS TECIDO PRETO C/ APLICAÇÃO(CMM) E MADEIRA PINHO CLARO	01	2010/01/01											
Total Geral ou a Transportar .....									131.849,36	12.274,97	144.124,33		119,04	143.929,26	195,07		

## MAPA ANEXO DEMONSTRAÇÕES FINANCEIRAS

~~345~~ HESJara

ENTIDADE
MH

42.6.9 - Outros

345

Data : 2018/04/11  
 Ano : 2017  
 Moeda : EUR  
 Página : 22

Período : 1800/01/01 a 2017/12/31

IDENTIFICAÇÃO DOS BENS				AQUISIÇÃO		ACTIVO IMOBILIZADO (Valores aquisição ou outro na falta daqueles)	VARIÇÃO PATRIMONIAL		Valor Patrimonial Atualizado	REINTEGRAÇÕES E AMORTIZAÇÕES				Valor Patrimonial Líquido	ALIENAÇÕES/ABATES/TRANSFER. (Valor Bruto do abate)		
Cl.	Tipo	Bem	Nr. Inv.	Descrição	Tipo		Data	T.		Data	Valor	Tx. I	Tx. A.		Do Período	Acumulados	T.
103	01	05	5600	CADEIRA C/BRAÇOS S/RODAS TECIDO PRETO C/ APLICAÇÃO(CMM) E MADEIRA PINHO CLARO	01	2010/01/01				12.50							
103	01	05	5601	CADEIRA C/BRAÇOS S/RODAS TECIDO PRETO C/ APLICAÇÃO(CMM) E MADEIRA PINHO CLARO	01	2010/01/01				12.50							
103	01	05	5602	CADEIRA C/BRAÇOS S/RODAS TECIDO PRETO C/ APLICAÇÃO(CMM) E MADEIRA PINHO CLARO	01	2010/01/01				12.50							
103	01	05	5603	CADEIRA C/BRAÇOS S/RODAS TECIDO PRETO C/ APLICAÇÃO(CMM) E MADEIRA PINHO CLARO	01	2010/01/01				12.50							
103	01	05	5604	CADEIRA C/BRAÇOS S/RODAS TECIDO PRETO C/ APLICAÇÃO(CMM) E MADEIRA PINHO CLARO	01	2010/01/01				12.50							
103	01	05	5605	CADEIRA C/BRAÇOS S/RODAS TECIDO PRETO C/ APLICAÇÃO(CMM) E MADEIRA PINHO CLARO	01	2010/01/01				12.50							
101	02	07	5843	INTRANET AUTARQUICA PARA MOURAO	05	2011/04/03	6.571,61		6.571,61	33.30	33.33		6.571,61				
101	01	03	5844	SERVIDOR ML350T04P 3.0M, RAID SMART ARRAY 642	05	2011/04/03	2.863,86		2.863,86	25.00	25.00		2.863,86				
101	01	03	5845	SERVIDOR HP ML110 G3X3	05	2011/04/03	916,07		916,07	25.00	25.00		916,07				
101	01	13	5846	MONITOR HP S7540 17 CRT	05	2011/04/03	126,92		126,92	25.00	25.00		126,92				
103	02	11	6126	DESTRUIDORA DE DOCUMENTOS Q-CONNECT KF14663	01	2012/09/06	48,80		48,80	20.00	20.00	6,48	48,80				
103	02	04	6188	MAQUINA CALCULADORA TERMICA OLIVETTI ECO	01	2013/05/08	167,28		167,28	20.00	20.00	33,43	156,09	11,19			
Total Geral ou a Transportar .....							142.543,90		12.274,97	154.818,87			158,95	154.612,61	206,26		

## MAPA ANEXO DEMONSTRAÇÕES FINANCEIRAS

ENTIDADE
MM

42.9

- Outras imobilizações corpóreas

346

Data : 2018/04/11  
 Ano : 2017  
 Moeda : EUR  
 Página : 1

Período : 1800/01/01 a 2017/12/31

IDENTIFICAÇÃO DOS BENS				AQUISIÇÃO		ACTIVO IMOBILIZADO (Valores aquisição ou outro na falta daqueles)	VARIACÃO PATRIMONIAL		Valor Patrimonial Atualizado	REINTEGRAÇÕES E AMORTIZAÇÕES			Valor Patrimonial Líquido	ALIENAÇÕES/ABATOS/TRANSFER.			
C.	Tipo	Bem	Nr.Inv.	Descrição	Tipo		Data	T.		Data	Valor	Tx. I		Tx A.	Do Período	Acumulados	T.
118	04	02	1423	BANDEIRA NACIONAL (UNID 4)	01	2002/08/13			146,75	12,50	12,50		146,75				
118	04	01	2034	HASTES, MASTROS E LANÇAS-MASTRO BANDEIRA MAD CAST		2002/08/14	RA	2011/01/02	14,96	10,00	14,29		14,96				
118	04	01	2035	HASTES, MASTROS E LANÇAS-MASTRO BANDEIRA MAD CAST		2002/08/14	RA	2011/01/02	14,96	10,00	14,29		14,96				
118	04	01	2036	HASTES, MASTROS E LANÇAS-MASTRO BANDEIRA MAD CAST		2002/08/14	RA	2011/01/02	14,96	10,00	14,29		14,96				
106	06	99	2052	BRASÃO MAD CAST		2002/02/22											
118	04	01	2143	HASTES, MASTROS E LANÇAS-BASE DUPL P/MAST BAND MAD CAST		2002/08/14	RA	2011/01/02	9,98	10,00	14,29		9,98				
106	06	18	2166	MESA 140X75X80 TEC VERM		2002/02/22											
106	06	18	2167	MESA 145X80X80 TEC BORD		2002/02/22											
106	06	03	2168	ARMÁRIOS-135X50X210 MAD CAST		2002/02/22											
106	06	03	2174	ARMÁRIOS-130X50X205 MAD CAST		2002/02/22											
106	06	99	2353	BRASÃO PEDRA		2002/02/22											
104	08	06	3039	RELÓGIO PONTO		2002/08/14			49,88	14,28	14,29		49,88				
104	03	26	3072	VOLTÍMETROS-VOLTÍMETRO		1995/12/28			128,53	20,00	20,00		128,53				
117	05	99	3112	PAPELEIRA		2001/04/30			495,34	12,50	12,50		495,34				
104	08	03	3136	CRONOMETRO		1999/04/22			194,65	14,28	14,29		194,65				
104	08	06	3189	RELÓGIOS-P/PROVA COLUMBOFILIA		2000/11/07			571,12	14,28	14,29		571,12				
104	08	06	3190	RELÓGIOS-P/PROVA COLUMBOFILIA		2000/11/07			571,12	14,28	14,29		571,12				
104	08	06	3191	RELÓGIOS-P/PROVA COLUMBOFILIA		2000/11/07			571,12	14,28	14,29		571,12				
104	08	06	3192	RELÓGIOS-P/PROVA COLUMBOFILIA		2000/11/07			571,12	14,28	14,29		571,12				
118	04	99	3194	REPOSTEIRO C/ESCUDO NACIONAL		2000/11/13			1.246,99	10,00	10,00		1.246,99				
117	05	99	3197	BALDES EM POLIETILENO		2000/02/07			203,66	12,50	12,50		203,66				
117	05	99	3457	PAPELEIRA METAL		1994/04/21			251,34	12,50	12,50		251,34				
117	05	99	3458	PAPELEIRA METAL		1994/04/21			502,68	12,50	12,50		502,68				
113	01	13	4054	OCULOS DE PROTECÇÃO P/ SOLDADURA	01	2002/05/16			11,97	25,00	25,00		11,97				
112	01	03	4186	EXTINTOR PO ABC 6KG + SINAL IDENTIFICADOR - GLÓRIA	01	2003/05/28			46,75	25,00	25,00		46,75				
112	01	03	4187	EXTINTOR PO ABC 6KG + SINAL IDENTIFICADOR - GLÓRIA	01	2003/05/28			46,75	25,00	25,00		46,75				
112	01	03	4188	EXTINTOR PO ABC 6KG + SINAL IDENTIFICADOR - GLORIA	01	2003/05/28	GR	2015/12/31	49,20	95,95	25,00	100,00	95,95				
112	01	03	4189	EXTINTOR PO ABC 6KG + SINAL IDENTIFICADOR - GLÓRIA	01	2003/05/28			46,75	25,00	25,00		46,75				
112	01	03	4190	EXTINTOR PO ABC 6KG -DELTA	01	2003/05/28			41,20	25,00	25,00		41,20				
112	01	03	4191	EXTINTOR PO ABC 6KG - EXFAEX	01	2003/05/28			41,21	25,00	25,00		41,21				
106	01	99	4475	PRATELEIRA DE CANTO C/ 3 - UNIDADE 2	01	2003/07/02			19,93	12,50	12,50		19,93				
107	04	15	4682	VENTOINHA	01	2005/11/02			24,92	12,50			24,92				
107	04	15	4683	VENTOINHA-PE	01	2005/10/24			24,91	12,50	12,50		24,91				
118	04	02	4685	BANDEIRA AUTARQUICA (UNID 6)	01	2005/04/23			444,82	12,50	12,50		444,82				
117	01	99	4693	CONFADOR APL 20MM - UNID 10	01	2005/12/05	RA	2014/12/31	480,63	12,50			480,63				
106	05	02	4735	CARTOGRAFIA DISTRITO ÉVORA - MOURÃO	05	2006/06/12			10.384,60				10.384,60				
106	05	06	4955	LIVRO DE RECLAMAÇÕES AUTARQUIAS MOD 1900	01	2007/10/30			12,50				12,50	15	12,50	2017/07/14	
106	06	25	5007	PINTURA EM GUACHE "NOITE DE FOGO-FESTA DE N.ª SRA. DAS CANDEIAS	08	2007/03/19			1.100,00				1.100,00				
118	04	02	6161	BANDEIRA MUNICIPIO MOURÃO 130X90 - UNID 6	01	2013/02/06			405,90	12,50	12,50	50,73	249,46		156,44		
118	04	02	6162	BANDEIRA PORTUGAL 130X90 - UNID 6	01	2013/02/06			154,98	12,50	12,50	19,39	95,28		59,70		
Total Geral ou a Transportar .....									18.893,73		49,20		18.942,93	70,12	7.229,69	11.713,24	12,50



## MAPA ANEXO DEMONSTRAÇÕES FINANCEIRAS

~~to~~ *afesefre*

ENTIDADE
MM

42.9 - Outras imobilizações corpóreas

347

Data : 2018/04/11  
 Ano : 2017  
 Moeda : EUR  
 Página : 2

Período : 1800/01/01 a 2017/12/31

IDENTIFICAÇÃO DOS BENS				AQUISIÇÃO		ACTIVO IMOBILIZADO (Valores aquisição ou outro na falta daqueles)	VARIÇÃO PATRIMONIAL		Valor Patrimonial Atualizado	REINTEGRAÇÕES E AMORTIZAÇÕES			Valor Patrimonial Líquido	ALIENAÇÕES/ABATES/TRANSFER. (Valor Bruto do abate)			
Cl.	Tipo	Bem	Nr. Inv.	Descrição	Tipo		Data	T.		Data	Valor	Tx. I		Tx A.	Do Período	Acumulados	T.
106	05	06	6752	LIVRO DE RECLAMAÇÕES AUTARQUIAS	01	2017/06/19	13,02		13,02								
106	05	06	6817	LIVRO DE RECLAMAÇÕES	01	2017/09/12	13,02		13,02								
Total Geral ou a Transportar .....						18.919,77			49,20	18.968,97			70,12	7.229,69	11.739,28	12,50	



~~Handwritten signature~~ENTIDADE  
MCM

## MAPA DE IMOBILIZAÇÕES EM CURSO

349

Data : 2016/04/11  
Ano : 2016  
Pagina: 1

Número	Identificação do Projecto Designação	Cl. Analítica	Nota de Lançamento Diário Ano N.Lanc.	Fornecedor	FACTURA				Tx. IVA		Descrição
					N. Registo/Ano	Referência	Data Conf.	Valor	Cl. Patrimonial	/ Tx. Dedução %	
2011/1/3	Construção do Prédio urbano, sito na Rua Joaquim José Vasconcelos Gusmão, n.º 8, com destino a habitação	91.2.1.99.01	MLC 2017 4421		2	2012 4370	2012/12/28	35.481,94	44.2.2.01.08.01		Adapt.do Prédio, sito na R. Joaq.Vasc.Gus.& Mourão
2011/1/3	Construção do Prédio urbano, sito na Rua Joaquim José Vasconcelos Gusmão, n.º 8, com destino a habitação	91.2.1.99.01	MLC 2017 4421		3	2013 5128	2013/12/31	23.138,28	44.2.2.01.08.01		Adapt.do Prédio, sito na R. Joaq.Vasc.Gus.& Mourão
2011/1/3	Construção do Prédio urbano, sito na Rua Joaquim José Vasconcelos Gusmão, n.º 8, com destino a habitação		MLC 2017 4421		4	2014 4282	2014/12/31	8.607,81	44.2.2.01.08.01		Adapt.do Prédio, sito na R. Joaq.Vasc.Gus.& Mourão
2011/1/3	Construção do Prédio urbano, sito na Rua Joaquim José Vasconcelos Gusmão, n.º 8, com destino a habitação		MLC 2017 4421		5	2017 4357	2017/12/29	6.378,25	44.2.2.01.08.01		Adapt.do Prédio, sito na R. Joaq.Vasc.Gus.& Mourão
2011/1/3	Construção do Prédio urbano, sito na Rua Joaquim José Vasconcelos Gusmão, n.º 8, com destino a habitação	91.2.1.99.01	MLC 2017 4421		1	2011 4016	2011/12/31	4.378,36	44.2.2.01.08.01		Adapt.do Prédio, sito na R. Joaq.Vasc.Gus.& Mourão
TOTAL PARA O PROJECTO 2011/1/3 - Construção do Prédio urbano, sito na Rua Joaquim										77.984,64	
TOTAL .....										77.984,64	

*Handwritten signature*

ENTIDADE  
MM

MAPA DE IMOBILIZAÇÕES EM CURSO

350

Data : 2016/04/11  
Ano : 2016  
Página: 2

Identificação do Projecto		Ct. Analítica	Nota de Lançamento		Fornecedor	FACTURA				Tx. IVA		Descrição
Número	Designação		Diário	Ano M.Lanc.		N. Registo/Ano	Referência	Data Conf.	Valor	Cl. Patrimonial	/ Tx. Dedução (%)	
B. TOMAS	HABITAÇÃO - B.º DR. TOMAS RAVASCO DOS ANJOS LOTE 36					2015	WLC 4495	2015/12/31	13.439,17		44.8	Adiantamentos por conta de imobilizações corpóreas
B. TOMAS	HABITAÇÃO - B.º DR. TOMAS RAVASCO DOS ANJOS LOTE 36					2015	WLC 4495	2015/12/31	4.479,72		44.8	Adiantamentos por conta de imobilizações corpóreas
TOTAL PARA O PROJECTO B. TOMAS - HABITAÇÃO - B.º DR. TOMAS RAVASCO DOS ANJOS LOTE												17.918,89
<b>TOTAL .....</b>												<b>95.903,53</b>

*Handwritten signature*

ENTIDADE  
MM

MAPA DE IMOBILIZAÇÕES EM CURSO

351

Data : 2016/04/11  
Ano : 2016  
Página: 3

Identificação do Projecto		Nota de Lançamento Diário Ano N.Lanc.	Fornecedor	FACTURA				Tx. IVA		Descrição
Número	Designação			Ct. Analitica	N. Registo/Ano	Referência	Data Conf.	Valor	Cl. Patrimonial / Tx. Dedução (%)	
B.ROSSIO	HABITAÇÃO NO BAIRRO DO ROSSIO - LOTE 21			2015	MLC 4483	2015/12/31	21.300,00	44.8	Adiantamentos por conta de imobilizações corporeas	
B.ROSSIO	HABITAÇÃO NO BAIRRO DO ROSSIO - LOTE 21			2015	MLC 4483	2015/12/31	1.800,00	44.8	Adiantamentos por conta de imobilizações corporeas	
B.ROSSIO	HABITAÇÃO NO BAIRRO DO ROSSIO - LOTE 21			2015	MLC 4483	2015/12/31	14.876,72	44.8	Adiantamentos por conta de imobilizações corporeas	
TOTAL PARA O PROJECTO B.ROSSIO - HABITAÇÃO NO BAIRRO DO ROSSIO - LOTE 21:									37.976,72	
TOTAL .....									133.880,25	

*Handwritten signature*  
~~10~~

ENTIDADE  
 MM

MAPA DE IMOBILIZAÇÕES EM CURSO

352

Data : 2016/04/11  
 Ano : 2016  
 Pagina: 4

Identificação do Projecto		Nota de Lançamento Diário Ano N.Lanc.	Fornecedor	FACTURA				Tx. IVA		Descrição
Número	Designação			N. Registo/Ano	Referência	Data Conf.	Valor	Cl. Patrimonial	/ Tx. Dedução (%)	
BENS FUTUROS	AQUIS. TERREMS AO ABRIG DIREIRO DE PREFERENCIA, ART.º 176 CODI DO IMP SISA E IS		186 TRIBUNAL JUDICIAL DE REGUENCOS DE MONSARAZ	2	2012	2012.12.31	2012/12/31	-676400,00	44.8	Adiantamentos por conta de imobilizações corporeas
BENS FUTUROS	AQUIS. TERREMS AO ABRIG DIREIRO DE PREFERENCIA, ART.º 176 CODI DO IMP SISA E IS		186 TRIBUNAL JUDICIAL DE REGUENCOS DE MONSARAZ	1	2004	DELIB.2004/07/08	2004/07/08	676.400,00	44.8	Adiantamentos por conta de imobilizações corporeas

TOTAL PARA O PROJECTO BENS FUTUROS - AQUIS. TERREMS AO ABRIG DIREIRO DE PREFEREN										
									TOTAL .....	133.880,25

~~to~~ *classe*ENTIDADE  
M

## MAPA DE IMOBILIZAÇÕES EM CURSO

353

Data : 2016/04/11  
Ano : 2016  
Página: 5

Identificação do Projecto Número Designação	Ct. Analítica	Nota de Lançamento Diário Ano N.Lanc.	Fornecedor	FACTURA				Tx. IVA		Descrição
				N. Registo/Ano	Referência	Data Conf.	Valor	Cl. Patrimonial	/ Tx. Dedução (%)	
LACAR DE AZEITE AQUISIÇÃO DO ANTIGO LAGAR DE AZEITE-DELIBERAÇÃO DE 2002.02.21		NLC 2013 1040	173 COOPERATIVA AGRICOLA A FOMENTADORA MOURANENSE, CRL	2	2009 FACTURA N.º 06112	2009/07/15	77.733,36	44.8	Adiantamentos por conta de imobilizações corporeas	
LACAR DE AZEITE AQUISIÇÃO DO ANTIGO LAGAR DE AZEITE-DELIBERAÇÃO DE 2002.02.21		NLC 2013 1040	173 COOPERATIVA AGRICOLA A FOMENTADORA MOURANENSE, CRL	3	2009 ESTORNO N.º 69	2009/08/05	-45.000,00	44.8	Adiantamentos por conta de imobilizações corporeas	
LACAR DE AZEITE AQUISIÇÃO DO ANTIGO LAGAR DE AZEITE-DELIBERAÇÃO DE 2002.02.21		NLC 2013 1040	173 COOPERATIVA AGRICOLA A FOMENTADORA MOURANENSE, CRL	1	2004 CPCV-2002/03/07	2004/12/30	154.483,10	44.8	Adiantamentos por conta de imobilizações corporeas	
TOTAL PARA O PROJECTO LACAR DE AZEITE - AQUISIÇÃO DO ANTIGO LAGAR DE AZEITE-DELIB									187.216,46	
TOTAL .....									321.096,71	

40 de Janeiro  
2018ENTIDADE  
  
NH

## MAPA DE IMOBILIZAÇÕES EM CURSO

354

Data : 2018/04/11  
Ano : 2018  
Página: 6

Identificação do Projecto		Nota de Lançamento Diário Ano N.Lanc.	Fornecedor	FACTURA				Tx. IVA		Descrição
Número	Designação			Ct. Analitica	N. Registo/Ano	Referência	Data Conf.	Valor	Cl. Patrimonial / Tx. Dedução (%)	
PRAIA FLUVIAL	CONSTRUÇÃO DA PRAIA FLUVIAL EM MOURÃO	MLC 2017 4359	2191	ECIMOP-CONSTRUÇÃO CIVIL, OBRAS PUBLICAS, ARQUITECTURA E ENGENHARIA, S.A.	1	2017 170047	2017/06/06	66.037,74	44.5.3.01.31	Construção da Praia Fluvial de Mourão
PRAIA FLUVIAL	CONSTRUÇÃO DA PRAIA FLUVIAL EM MOURÃO	MLC 2017 4359	2191	ECIMOP-CONSTRUÇÃO CIVIL, OBRAS PUBLICAS, ARQUITECTURA E ENGENHARIA, S.A.	2	2017 170050	2017/06/13	66.037,74	44.5.3.01.31	Construção da Praia Fluvial de Mourão
PRAIA FLUVIAL	CONSTRUÇÃO DA PRAIA FLUVIAL EM MOURÃO	MLC 2017 4359	2203	TOSCCA - EQUIPAMENTOS EM MADEIRA, LDA.	3	2017 170062	2017/07/18	24.286,10	44.5.3.01.31	Construção da Praia Fluvial de Mourão
PRAIA FLUVIAL	CONSTRUÇÃO DA PRAIA FLUVIAL EM MOURÃO	MLC 2017 4359	2191	ECIMOP-CONSTRUÇÃO CIVIL, OBRAS PUBLICAS, ARQUITECTURA E ENGENHARIA, S.A.	4	2017 170063	2017/07/17	16.424,52	44.5.3.01.31	Construção da Praia Fluvial de Mourão
PRAIA FLUVIAL	CONSTRUÇÃO DA PRAIA FLUVIAL EM MOURÃO	MLC 2017 4359	2191	ECIMOP-CONSTRUÇÃO CIVIL, OBRAS PUBLICAS, ARQUITECTURA E ENGENHARIA, S.A.	5	2017 17359	2017/08/02	3.962,26	44.5.3.01.31	Construção da Praia Fluvial de Mourão
PRAIA FLUVIAL	CONSTRUÇÃO DA PRAIA FLUVIAL EM MOURÃO	MLC 2017 4359	2191	ECIMOP-CONSTRUÇÃO CIVIL, OBRAS PUBLICAS, ARQUITECTURA E ENGENHARIA, S.A.	6	2017 1760	2017/08/02	3.962,26	44.5.3.01.31	Construção da Praia Fluvial de Mourão
PRAIA FLUVIAL	CONSTRUÇÃO DA PRAIA FLUVIAL EM MOURÃO	MLC 2017 4359	2191	ECIMOP-CONSTRUÇÃO CIVIL, OBRAS PUBLICAS, ARQUITECTURA E ENGENHARIA, S.A.	7	2017 1761	2017/08/02	985,47	44.5.3.01.31	Construção da Praia Fluvial de Mourão
PRAIA FLUVIAL	CONSTRUÇÃO DA PRAIA FLUVIAL EM MOURÃO	MLC 2017 4359	2221	ESTRUTURA FIRME - CONSTRUÇÃO CIVIL, ARQUITECTURA E ENGENHARIA, LDA.	8	2017 170010	2017/09/26	15.963,01	44.5.3.01.31	Construção da Praia Fluvial de Mourão
PRAIA FLUVIAL	CONSTRUÇÃO DA PRAIA FLUVIAL EM MOURÃO	MLC 2017 4359	2221	ESTRUTURA FIRME - CONSTRUÇÃO CIVIL, ARQUITECTURA E ENGENHARIA, LDA.	9	2017 170011	2017/10/12	15.950,21	44.5.3.01.31	Construção da Praia Fluvial de Mourão

TOTAL PARA O PROJECTO PRAIA FLUVIAL - CONSTRUÇÃO DA PRAIA FLUVIAL EM MOURÃO: 213.609,31

TOTAL ..... 534.706,02



*reserva*  
~~10~~

ENTIDADE  
MM

MAPA DE IMOBILIZAÇÕES EM CURSO

355

Data : 2018/04/11  
Ano : 2018  
Página: 7

Identificação do Projecto Número	Designação	Ct. Analítica	Nota de Lançamento Diário Ano N.Lanc.	Fornecedor	FACTURA				Tx. IVA Cl. Patrimonial / Tx. Dedução (%)	Descrição
					N. Registo/Ano	Referência	Data Conf.	Valor		
R.MANUEL LOPES	HABITAÇÃO NA RUA MANUEL JOAQUIM BAÇÃO LOPES Nº 9				2015	MLC 4485	2015/12/31	16.414,85	44.0	Adiantamentos por conta de imobilizações corpóreas
R.MANUEL LOPES	HABITAÇÃO NA RUA MANUEL JOAQUIM BAÇÃO LOPES Nº 9				2015	MLC 4485	2015/12/31	5.471,61	44.0	Adiantamentos por conta de imobilizações corpóreas

TOTAL PARA O PROJECTO R.MANUEL LOPES - HABITAÇÃO NA RUA MANUEL JOAQUIM BAÇÃO LOPE										21.886,46
<b>TOTAL .....</b>										<b>556.592,46</b>

~~João~~ *afonso*ENTIDADE  
MM

## MAPA DE IMOBILIZAÇÕES EM CURSO

376

Data : 2016/04/11  
Ano : 2016  
Página: 8

Identificação do Projecto Número Designação	Ct. Analitica	Nota de Lançamento Diário Ano N.Lanc.	Fornecedor	FACTURA				Tx. IVA		Descrição
				N. Registo/Ano	Referência	Data Conf.	Valor	Cl. Patrimonial	/ Tx. Dedução (%)	
R.MANUEL LOPES1 HABITAÇÃO NA RUA MANUEL JOAQUIM BAÇÃO LOPES Nº 10				2015	WLC 4487	2015/12/31	16.414,85		44.8	Adiantamentos por conta de imobilizações corporeas
R.MANUEL LOPES1 HABITAÇÃO NA RUA MANUEL JOAQUIM BAÇÃO LOPES Nº 10				2015	WLC 4487	2015/12/31	5.471,61		44.8	Adiantamentos por conta de imobilizações corporeas

TOTAL PARA O PROJECTO R.MANUEL LOPES1 - HABITAÇÃO NA RUA MANUEL JOAQUIM BAÇÃO LOP										21.886,46
<b>TOTAL .....</b>										<b>578.476,94</b>

*Handwritten signature*

ENTIDADE  
MM

MAPA DE IMOBILIZAÇÕES EM CURSO

357

Data : 2016/04/11  
Ano : 2016  
Pagina: 9

Identificação do Projecto		Nota de Lançamento Diário Ano N.Lanc.	Fornecedor	FACTURA				Tx. IVA		Descrição
Número	Designação			Ct. Analitica	N. Registo/Ano	Referência	Data Conf.	Valor	Cl. Patrimonial / Tx. Dedução (%)	
R.MANUEL LOPES2	HABITAÇÃO - RUA MANUEL JOAQUIM BAÇÃO LOPES Nº 12			2015	MLC 4489	2015/12/31	5.471,61	44.8	Adiantamentos por conta de imobilizações corporeas	
R.MANUEL LOPES2	HABITAÇÃO - RUA MANUEL JOAQUIM BAÇÃO LOPES Nº 12			2015	MLC 4489	2015/12/31	16.414,85	44.8	Adiantamentos por conta de imobilizações corporeas	

TOTAL PARA O PROJECTO R.MANUEL LOPES2 - HABITAÇÃO - RUA MANUEL JOAQUIM BAÇÃO LOPE									21.886,46
<b>TOTAL .....</b>									<b>600.365,40</b>

~~João Lopes~~

ENTIDADE

HM

## MAPA DE IMOBILIZAÇÕES EM CURSO

358

Data : 2018/04/11  
Ano : 2018  
Página: 10

Identificação do Projecto Número Designação	Ct. Analítica	Nota de Lançamento Diário Ano N.Lanc.	Fornecedor	FACTURA				Tx. IVA		Descrição
				N. Registo/Ano	Referência	Data Conf.	Valor	Cl. Patrimonial	/ Tx. Dedução (%)	
R.MANUEL LOPES3 HABITAÇÃO NA RUA MANUEL JOAQUIM BAÇÃO LOPES Nº 3				2015	MLC 4491	2015/12/31	16.504,25		44.8	Adiantamentos por conta de imobilizações corpóreas
R.MANUEL LOPES3 HABITAÇÃO NA RUA MANUEL JOAQUIM BAÇÃO LOPES Nº 3				2015	MLC 4491	2015/12/31	5.471,61		44.8	Adiantamentos por conta de imobilizações corpóreas

TOTAL PARA O PROJECTO R.MANUEL LOPES3 - HABITAÇÃO NA RUA MANUEL JOAQUIM BAÇÃO LOP 21.975,86

TOTAL ..... 622.341,26

4024000  
~~4024000~~

359

Data : 2018/04/11  
 Ano : 2018  
 Pagina: 11

ENTIDADE

MM

## MAPA DE IMOBILIZAÇÕES EM CURSO

Identificação do Projecto Número Designação	Ct. Analítica	Nota de Lançamento Diário Ano N.Lanc.	Fornecedor	FACTURA				Tx. IVA		Descrição
				N. Registo/Ano	Referência	Data Conf.	Valor	Cl. Patrimonial	/ Tx. Dedução (%)	
R.MANUEL LOPES4 HABITAÇÃO - RUA MANUEL JOAQUIM BAÇÃO LOPES Nº 7				2015	NLC 4493	2015/12/31	16.750,85	44.8	Adiantamentos por conta de imobilizações corporeas	
R.MANUEL LOPES4 HABITAÇÃO - RUA MANUEL JOAQUIM BAÇÃO LOPES Nº 7				2015	NLC 4493	2015/12/31	5.471,61	44.8	Adiantamentos por conta de imobilizações corporeas	
TOTAL PARA O PROJECTO R.MANUEL LOPES4 - HABITAÇÃO - RUA MANUEL JOAQUIM BAÇÃO LOPE									22.222,46	
<b>TOTAL .....</b>									<b>644.563,72</b>	

~~40204000~~

## MAPA ANEXO DEMONSTRAÇÕES FINANCEIRAS

ENTIDADE
MH

44.5.2.07 - Outros

360

Data : 2018/04/11  
 Ano : 2017  
 Moeda : EUR  
 Página : 1

Período : 1800/01/01 a 2017/12/31

IDENTIFICAÇÃO DOS BENS				AQUISIÇÃO		ACTIVO IMOBILIZADO (Valores aquisição ou outro na falta daqueles)	VARIACÃO PATRIMONIAL		Valor Patrimonial Actualizado	REINTEGRAÇÕES E AMORTIZAÇÕES				Valor Patrimonial Liquido	ALIENAÇÕES/ABATES/TRANSFER. (Valor Bruto do abate)		
C..	Tipo	Bem	Nr.Inv.	Descrição	Tipo		Data	T.		Data	Valor	Tx. I	Tx A.		Do Período	Acumulados	T.
401	02	99	6688	CONTRUÇÃO DA CASA MORTUARIA EM GRANJA	95	2016/12/01		OU 2016/12/14	6.282,00								
401	02	99	6688	CONTRUÇÃO DA CASA MORTUARIA EM GRANJA				OU 2016/12/21	10.278,00								
401	02	99	6688	CONTRUÇÃO DA CASA MORTUARIA EM GRANJA				OU 2016/12/30	513,90								
401	02	99	6688	CONTRUÇÃO DA CASA MORTUARIA EM GRANJA				OU 2016/12/31	314,10								
401	02	99	6688	CONTRUÇÃO DA CASA MORTUARIA EM GRANJA				OU 2017/02/20	18.846,80								
401	02	99	6688	CONTRUÇÃO DA CASA MORTUARIA EM GRANJA				OU 2017/10/30	15.078,77	51.313,57							
				Total Geral ou a Transportar .....					51.313,57	51.313,57							



P. Dejeze

## MAPA ANEXO DEMONSTRAÇÕES FINANCEIRAS

ENTIDADE
MM

44.5.3.06.01 - Construção de um Campo de Futebol 7

362

Data : 2018/04/11  
 Ano : 2017  
 Moeda : EUR  
 Página : 1

Período : 1800/01/01 a 2017/12/31

IDENTIFICAÇÃO DOS BENS				AQUISIÇÃO		ACTIVO IMOBILIZADO (Valores aquisição ou outro na falta daqueles)	VARIÇÃO PATRIMONIAL		Valor Patrimonial Actualizado	REINTEGRAÇÕES E AMORTIZAÇÕES				Valor Patrimonial Liquido	ALIENAÇÕES/ABATES/TRANSFER.		
Cl.	Tipo	Bem	Nr. Inv.	Descrição	Tipo		Data	T.		Data	Valor	Tx. I	Tx A.		Do Período	Acumulados	F.
401	05	99	4523	CONSTRUÇÃO DO CAMPO DE FUTEBOL 7	95	2004/09/06	GR	2004/09/06	17.721,83	17.721,83					17.721,83		
				Total Geral ou a Transportar .....					17.721,83	17.721,83					17.721,83		



*Resposta*

## MAPA ANEXO DEMONSTRAÇÕES FINANCEIRAS

ENTIDADE
MM

44.8 - Adiantamentos por conta de imobilizações

Período : 2000/01/01 a 2017/12/31

Data : 2018/04/11  
Ano : 2017  
Moeda : EUR  
Página : 1

IDENTIFICAÇÃO DOS BENS				AQUISIÇÃO		ACTIVO IMOBILIZADO (Valores aquisição ou outro na falta daqueles)	VARIACÃO PATRIMONIAL		Valor Patrimonial Atualizado	REINTEGRAÇÕES E AMORTIZAÇÕES				Valor Patrimonial Liquido	ALIENAÇÕES/ABATES/TRANSFER. (Valor Bruto do abate)		
Cl.	Tipo	Bem	Nr. Inv.	Descrição	Tipo		Data	T.		Data	Valor	Tx. I	Tx A.		Do Período	Acumulados	T.
30	01	02	6527	HABITAÇÃO - RUA DO ROSSIO N.º 4	03	2016/04/01			45.919,49								
30	01	02	6528	HABITAÇÃO - RUA DO ROSSIO N.º 6	03	2016/04/01			42.600,00								
301	01	02	6529	HABITAÇÃO - RUA DO ROSSIO N.º 8	03	2016/04/01			34.360,00								
301	01	02	6584	HABITAÇÃO - RUA DO ROSSIO N.º 2	03	2016/04/01			41.060,00		1.25		256,63				
301	01	02	6585	HABITAÇÃO - AV. N.º DAS CANDEIAS N.º 7	03	2016/04/01			44.530,00								
301	01	02	6586	HABITAÇÃO - AV. N.º DAS CANDEIAS N.º 9	03	2016/04/01			42.110,00						01	42.110,00	2017/12/29
301	01	02	6587	HABITAÇÃO - AV. N.º DAS CANDEIAS N.º 11	03	2016/04/01			37.400,00						01	37.400,00	2017/12/29
301	01	02	6588	HABITAÇÃO - AV. N.º DAS CANDEIAS N.º 1	01	2016/04/01			34.940,00								
30	01	02	6589	HABITAÇÃO - AV. N.º DAS CANDEIAS N.º 3	03	2016/04/01			32.410,00						01	32.410,00	2017/12/29
301	01	02	6590	HABITAÇÃO - AV. N.º DAS CANDEIAS N.º 5	03	2016/04/01			37.640,00								
30	01	02	6591	HABITAÇÃO - RUA SERGIO VIEIRA DE MELO N.º 2	03	2016/04/02			42.520,00								
301	01	02	6592	HABITAÇÃO - RUA SERGIO VIEIRA DE MELO N.º 4	03	2016/04/01			33.680,00								
30	01	02	6593	HABITAÇÃO - RUA SERGIO VIEIRA DE MELO N.º 6	03	2016/04/01			32.470,00								
301	01	02	6594	HABITAÇÃO - RUA SERGIO VIEIRA DE MELO N.º 8	03	2016/04/01			34.190,00								
301	01	02	6595	HABITAÇÃO - RUA SERGIO VIEIRA DE MELO N.º 12	01	2016/04/01			34.230,00								
301	01	02	6596	HABITAÇÃO - RUA SERGIO VIEIRA DE MELO N.º 14	03	2016/04/01			38.500,00						01	38.500,00	2017/12/29
301	01	02	6597	HABITAÇÃO - RUA SERGIO VIEIRA DE MELO N.º 16	03	2016/04/01			39.870,00								
301	01	02	6598	HABITAÇÃO - TRAVESSA DAS EIRAS N.º 13	03	2016/04/01			35.510,00								
301	01	02	6599	HABITAÇÃO - TRAVESSA DAS EIRAS N.º 5	03	2016/04/01			42.540,00								
301	01	02	6600	HABITAÇÃO - TRAVESSA DAS EIRAS N.º 3	03	2016/04/01			41.580,00								
301	01	02	6601	HABITAÇÃO - TRAVESSA DAS EIRAS N.º 1	01	2016/04/01			45.640,00								
Total Geral ou a Transportar .....						813.699,49			813.699,49				256,63	813.442,86		150.420,00	

## MAPA ANEXO DEMONSTRAÇÕES FINANCEIRAS

ENTIDADE
MM

45.1.01 - Terrenos para a Construção da Circular S

Período : 1800/01/01 a 2017/12/31

*364*

*Reserva*

Data : 2018/04/11  
Ano : 2017  
Moeda : EUR  
Página : 1

IDENTIFICAÇÃO DOS BENS				AQUISIÇÃO		ACTIVO IMOBILIZADO (Valores aquisição ou outro na falta daqueles)	VARIACÃO PATRIMONIAL		Valor Patrimonial Actualizado	REINTEGRAÇÕES E AMORTIZAÇÕES				Valor Patrimonial Liquido	ALIENAÇÕES/ABATES/TRANSFER. (Valor Bruto do abate)		
Cl.	Tipo	Ben	Nr.Inv.	Descrição	Tipo		Data	T.		Data	Valor	Tx. I	Tx A.		Do Período	Acumulados	T.
401	06	99	4642	REDE VIARIA-CIRCULAR SUL DE MOURÃO	01	2004/08/17		CO 2013/04/30	-87.416,09								
401	06	99	4642	REDE VIARIA-CIRCULAR SUL DE MOURÃO				CR 2005/05/27	2.500,00								
401	06	99	4642	REDE VIARIA-CIRCULAR SUL DE MOURÃO				OU 2008/06/06	14.263,14								
401	06	99	4642	REDE VIARIA-CIRCULAR SUL DE MOURÃO				OU 2008/06/27	12.966,25								
401	06	99	4642	REDE VIARIA-CIRCULAR SUL DE MOURÃO				OU 2009/04/29	11.539,69								
401	06	99	4642	REDE VIARIA-CIRCULAR SUL DE MOURÃO				OU 2009/04/30	11.539,69	2.500,00							
Total Geral ou a Transportar .....							37.107,32			-34.607,32	2.500,00					2.500,00	

MAPA ANEXO DEMONSTRAÇÕES FINANCEIRAS

ENTIDADE
MM

45.1.02 - Terrenos para o caminho de acesso à Zona

365

*Handwritten signature*

Data : 2018/04/11
Ano : 2017
Moeda : EUR
Página : 1

Periodo : 1800/01/01 a 2017/12/31

IDENTIFICAÇÃO DOS BENS				AQUISIÇÃO		ACTIVO IMOBILIZADO (Valores aquisição ou outro na falta daqueles)	VARIACÃO PATRIMONIAL		Valor Patrimonial Actualizado	REINTEGRAÇÕES E AMORTIZAÇÕES				Valor Patrimonial Liquido	ALIENAÇÕES/ABATES/TRANSFER.		
Cl.	Tipo	Bem	Nr.Inv.	Descrição	Tipo		Data	T.		Data	Valor	Tx. I	Tx A.		Do Período	Acumulados	T.
40i	06	99	4663	TERRENOS PARA O CAMINHO DE ACESSO À ZONA INDUSTRIAL A SUL DE MOURÃO		2004/04/15			40.000,00								
Total Geral ou a Transportar .....						40.000,00			40.000,00					40.000,00			

## MAPA ANEXO DEMONSTRAÇÕES FINANCEIRAS

ENTIDADE
MM

45.1.03 - Terrenos para o arranjo da EM 517


Período : 1800/01/01 a 2017/12/31

Data : 2018/04/11  
 Ano : 2017  
 Moeda : EUR  
 Página : 1

366

IDENTIFICAÇÃO DOS BENS				AQUISIÇÃO		ACTIVO IMOBILIZADO (Valores aquisição ou outro na falta daqueles)	VARIACÃO PATRIMONIAL		Valor Patrimonial Atualizado	REINTEGRAÇÕES E AMORTIZAÇÕES				Valor Patrimonial Líquido	ALIENAÇÕES/ABATES/TRANSFER.		
Cl.	Tipo	Ben	Nr.Inv.	Descrição	Tipo		Data	T.		Data	Valor	Tx. I	Tx A.		Do Período	Acumulados	T.
401	06	99	4651	REDE VIÁRIA-ESTRADA MUNICIPAL 517		2004/01/02		OU 2004/02/09	1.753,77								
401	06	99	4651	REDE VIÁRIA-ESTRADA MUNICIPAL 517				OU 2004/02/10	84,30								
401	06	99	4651	REDE VIÁRIA-ESTRADA MUNICIPAL 517				OU 2004/04/22	878,38								
401	06	99	4651	REDE VIÁRIA-ESTRADA MUNICIPAL 517				OU 2004/10/20	686,60								
401	06	99	4651	REDE VIÁRIA-ESTRADA MUNICIPAL 517				OU 2004/10/29	1.000,00								
401	06	99	4651	REDE VIÁRIA-ESTRADA MUNICIPAL 517				OU 2005/02/14	350,00								
401	06	99	4651	REDE VIÁRIA-ESTRADA MUNICIPAL 517				OU 2007/08/31	356,25								
401	06	99	4651	REDE VIÁRIA-ESTRADA MUNICIPAL 517				OU 2008/04/06	137,19								
401	06	99	4651	REDE VIÁRIA-ESTRADA MUNICIPAL 517				OU 2008/04/21	437,70								
401	06	99	4651	REDE VIÁRIA-ESTRADA MUNICIPAL 517				OU 2008/04/22	568,63								
401	06	99	4651	REDE VIÁRIA-ESTRADA MUNICIPAL 517				OU 2008/04/23	246,41								
401	06	99	4651	REDE VIÁRIA-ESTRADA MUNICIPAL 517				OU 2008/04/29	4.603,53								
401	06	99	4651	REDE VIÁRIA-ESTRADA MUNICIPAL 517				OU 2008/04/30	33.982,23								
401	06	99	4651	REDE VIÁRIA-ESTRADA MUNICIPAL 517				OU 2008/06/26	1.077,40								
401	06	99	4651	REDE VIÁRIA-ESTRADA MUNICIPAL 517				OU 2009/01/23	745,70								
401	06	99	4651	REDE VIÁRIA-ESTRADA MUNICIPAL 517				RP 2014/12/31	-1.330,35	77.879,40							
Total Geral ou a Transportar .....						32.301,66			45.577,74	77.879,40							

## MAPA ANEXO DEMONSTRAÇÕES FINANCEIRAS

*APC de Jone*  


ENTIDADE
MM

45.1.06 - Outros

367

Período : 1800/01/01 a 2017/12/31

Data : 2018/04/11  
 Ano : 2017  
 Moeda : EUR  
 Página : 1

IDENTIFICAÇÃO DOS BENS				AQUISIÇÃO		ACTIVO IMOBILIZADO (Valores aquisição ou outro na falta daqueles)	VARIACÃO PATRIMONIAL		Valor Patrimonial Atualizado	REINTEGRAÇÕES E AMORTIZAÇÕES				Valor Patrimonial Líquido	ALIENAÇÕES/ABATES/TRANSFER.					
Cl.	Tipo	Ben	Nr. Inv.	Descrição	Tipo		Data	T.		Data	Valor	Tx. I	Tx A.		Do Período	Acumulados	T.	Valor	Data	
401	06	01	5306	TERRENO-PREDIO URBANO SITO NA RUA DO BENQUERER	02	2009/03/09			5.625,00									5.625,00		
Total Geral ou a Transportar .....										5.625,00								5.625,00		

## MAPA ANEXO DEMONSTRAÇÕES FINANCEIRAS

ENTIDADE
MM

45.1.07 - Terrenos p loteamento destinado a habita

Período : 1800/01/01 a 2017/12/31

Data : 2018/04/11  
 Ano : 2017  
 Moeda : EUR  
 Página : 1

368

IDENTIFICAÇÃO DOS BENS				AQUISIÇÃO		ACTIVO IMOBILIZADO (Valores aquisição ou outro na falta daqueles)	VARIACÃO PATRIMONIAL		Valor Patrimonial Atualizado	REINTEGRAÇÕES E AMORTIZAÇÕES				Valor Patrimonial Líquido	ALIENAÇÕES/ABATES/TRANSFER. (Valor Bruto do abate)					
Cl.	Tipo	Bem	Nr.Inv.	Descrição	Tipo		Data	T.		Data	Valor	Tx. I	Tx A.		Do Período	Acumulados	T.	Valor	Data	
401	06	01	5212	TERRENO PARA LOTEAMENTO HABITACIONAL NA FREGUESIA DE GRANJA	01	2008/09/19			1.250,00									1.250,00		
401	06	01	5213	TERRENO PARA LOTEAMENTO HABITACIONAL NA FREGUESIA DE GRANJA	01	2008/09/19			1.250,00									1.250,00		
Total Geral ou a Transportar .....									2.500,00									2.500,00		



## MAPA ANEXO DEMONSTRAÇÕES FINANCEIRAS

*Handwritten signature*

ENTIDADE
MH

45.2.07.01 - Edifício dos Paços do Concelho

370

Data : 2018/04/11  
 Ano : 2017  
 Moeda : EUR  
 Página : 1

Período : 1800/01/01 a 2017/12/31

IDENTIFICAÇÃO DOS BENS				AQUISIÇÃO		ACTIVO IMOBILIZADO (Valores aquisição ou outro na falta daqueles)	VARIACÃO PATRIMONIAL		Valor Patrimonial Actualizado	REINTEGRAÇÕES E AMORTIZAÇÕES				Valor Patrimonial Liquido	ALIENAÇÕES/ABATES/TRANSFER. (Valor Bruto do abate)		
Cl.	Tipo	Bem	Nr.Inv.	Descrição	Tipo		Data	T.		Data	Valor	Tx. I	Tx. A.		Do Período	Acumulados	T.
401	02	01	5305	PREDIO URBANO SITO NA RUA DO BENQUERER	02	2009/04/16		GR 2010/06/29	1.314,36		1.25						
401	02	01	5305	PREDIO URBANO SITO NA RUA DO BENQUERER				GR 2010/06/30	1.051,98								
401	02	01	5305	PREDIO URBANO SITO NA RUA DO BENQUERER				OU 2010/12/31	-1.182,94	18.058,40		2.44	431,47	3.424,05		14.634,35	
301	02	01	100109	SEDE DA CAMARA MUNICIPAL		2002/12/31	304.200,00	GR 2002/12/31	511,50		2.13						
301	02	01	100109	SEDE DA CAMARA MUNICIPAL				GR 2003/01/02	50.394,95								
301	02	01	100109	SEDE DA CAMARA MUNICIPAL				GR 2003/01/30	32.747,88								
301	02	01	100109	SEDE DA CAMARA MUNICIPAL				GR 2003/07/15	164,88								
301	02	01	100109	SEDE DA CAMARA MUNICIPAL				GR 2005/03/11	246,92								
301	02	01	100109	SEDE DA CAMARA MUNICIPAL				GR 2005/04/18	121,20								
301	02	01	100109	SEDE DA CAMARA MUNICIPAL				GR 2005/05/06	941,98								
301	02	01	100109	SEDE DA CAMARA MUNICIPAL				GR 2005/10/11	1.012,80								
301	02	01	100109	SEDE DA CAMARA MUNICIPAL				GR 2007/05/11	175,18								
301	02	01	100109	SEDE DA CAMARA MUNICIPAL				GR 2007/06/28	587,27								
301	02	01	100109	SEDE DA CAMARA MUNICIPAL				GR 2007/11/12	1.040,72								
301	02	01	100109	SEDE DA CAMARA MUNICIPAL				GR 2008/07/07	525,27								
301	02	01	100109	SEDE DA CAMARA MUNICIPAL				GR 2010/06/30	127,79								
301	02	01	100109	SEDE DA CAMARA MUNICIPAL				GR 2010/09/30	1.195,28								
301	02	01	100109	SEDE DA CAMARA MUNICIPAL				GR 2011/12/31	4.942,85								
301	02	01	100109	SEDE DA CAMARA MUNICIPAL				GR 2012/12/28	4.462,02								
301	02	01	100109	SEDE DA CAMARA MUNICIPAL				GR 2013/12/31	6.470,81								
301	02	01	100109	SEDE DA CAMARA MUNICIPAL				GR 2014/12/31	2.894,16								
301	02	01	100109	SEDE DA CAMARA MUNICIPAL				GR 2016/06/30	7.134,00								
301	02	01	100109	SEDE DA CAMARA MUNICIPAL				GR 2016/12/30	2.011,33								
301	02	01	100109	SEDE DA CAMARA MUNICIPAL				GR 2017/12/29	130,59	422.039,38		2.86	8.675,98	118.983,75	303.055,63		
Total Geral ou a Transportar .....							321.075,00			119.022,78			9.107,45	122.407,80	317.689,98		



## MAPA ANEXO DEMONSTRAÇÕES FINANCEIRAS

ENTIDADE
MM

45.3.01.03 - Arruamentos na Freguesia de Mourão

371

Data : 2018/04/11  
 Ano : 2017  
 Moeda : EUR  
 Página : 1

Período : 1800/01/01 a 2017/12/31

IDENTIFICAÇÃO DOS BENS				AQUISIÇÃO		ACTIVO IMOBILIZADO (Valores aquisição ou outro na falta daqueles)	VARIÇÃO PATRIMONIAL		Valor Patrimonial Actualizado	REINTEGRAÇÕES E AMORTIZAÇÕES				Valor Patrimonial Líquido	ALIENAÇÕES/ABATES/TRANSFER.			
Cl.	Tipo	Bem	Nr.Inv.	Descrição	Tipo		Data	T.		Data	Valor	Tx. I	Tx. A.		Do Período	Acumulados	T.	Valor
401	05	01	5214	ARRUAMENTOS, ESTACIONAMENTOS E PASSEIOS-LOTEAMENTO DA BARRUSCA	89	2008/12/31			28.859,78	5.00	5.00	1.457,23	14.287,38				14.572,40	
401	05	01	5379	ARRUAMENTOS, ESTACIONAMENTOS E PASSEIOS-ZONA INDUSTRIAL JUNTO AO CEMITERIO	95	2009/12/30	GR	2009/12/31	7.911,94	5.00								
401	05	01	5379	ARRUAMENTOS, ESTACIONAMENTOS E PASSEIOS-ZONA INDUSTRIAL JUNTO AO CEMITERIO			GR	2010/06/29	452,76									
401	05	01	5379	ARRUAMENTOS, ESTACIONAMENTOS E PASSEIOS-ZONA INDUSTRIAL JUNTO AO CEMITERIO			GR	2010/06/30	22,96	109.591,09	5.26	5.620,39	45.425,04				64.166,05	
401	05	01	5383	ARRUAMENTOS - ZONA INDUSTRIAL A SUL DE MOURÃO	95	2009/12/29	GR	2009/12/30	487,80	5.00								
401	05	01	5383	ARRUAMENTOS - ZONA INDUSTRIAL A SUL DE MOURÃO			GR	2009/12/31	15.719,36	211.022,64	5.00	10.551,13	85.288,30				125.734,34	
401	05	01	5392	ARRUAMENTOS E PASSEIOS - PARQUE DA BARRUSCA	95	2009/12/30	GR	2009/12/31	1.610,21	30.167,08	5.00	1.508,35	12.192,50				17.974,58	
401	05	01	5950	ARRUAMENTOS/PAVIMENTOS DO PARQUE JUVENIL JUNTO AO B.º PRÉ-FABRICADO	95	2011/12/31			17.852,69	17.852,69	5.00	5.00	892,63	5.430,17			12.422,52	
401	05	01	200102	ARRUAMENTOS MOURÃO		2002/12/31	GR	2002/12/31	8.402,42	5.00								
401	05	01	200102	ARRUAMENTOS MOURÃO			GR	2003/04/02	1.186,20									
401	05	01	200102	ARRUAMENTOS MOURÃO			GR	2003/04/03	1.186,20									
401	05	01	200102	ARRUAMENTOS MOURÃO			GR	2003/05/12	4.724,05									
401	05	01	200102	ARRUAMENTOS MOURÃO			GR	2003/05/30	1.631,02									
401	05	01	200102	ARRUAMENTOS MOURÃO			GR	2003/06/11	91,04									
401	05	01	200102	ARRUAMENTOS MOURÃO			GR	2003/06/30	1.482,75									
401	05	01	200102	ARRUAMENTOS MOURÃO			GR	2003/07/13	8.398,30									
401	05	01	200102	ARRUAMENTOS MOURÃO			GR	2003/07/30	1.749,64									
401	05	01	200102	ARRUAMENTOS MOURÃO			GR	2003/07/31	1.749,64									
401	05	01	200102	ARRUAMENTOS MOURÃO			GR	2003/08/29	1.459,03									
401	05	01	200102	ARRUAMENTOS MOURÃO			GR	2003/08/30	1.459,03									
401	05	01	200102	ARRUAMENTOS MOURÃO			GR	2003/09/29	1.749,64									
401	05	01	200102	ARRUAMENTOS MOURÃO			GR	2003/09/30	1.749,64									
401	05	01	200102	ARRUAMENTOS MOURÃO			GR	2003/10/30	1.631,02									
401	05	01	200102	ARRUAMENTOS MOURÃO			GR	2003/10/31	1.631,02									
401	05	01	200102	ARRUAMENTOS MOURÃO			GR	2003/11/27	1.601,37									
401	05	01	200102	ARRUAMENTOS MOURÃO			GR	2003/11/28	1.453,09									
401	05	01	200102	ARRUAMENTOS MOURÃO			GR	2003/12/16	3.262,05									
401	05	01	200102	ARRUAMENTOS MOURÃO			GR	2003/12/22	1.470,89									
401	05	01	200102	ARRUAMENTOS MOURÃO			GR	2003/12/23	1.470,89									
401	05	01	200102	ARRUAMENTOS MOURÃO			GR	2004/01/19	16.013,70									
401	05	01	200102	ARRUAMENTOS MOURÃO			GR	2004/01/29	3.380,66									
401	05	01	200102	ARRUAMENTOS MOURÃO			GR	2004/02/11	2.283,43									
401	05	01	200102	ARRUAMENTOS MOURÃO			GR	2004/02/26	3.207,48									
401	05	01	200102	ARRUAMENTOS MOURÃO			GR	2004/03/01	1.660,68									
401	05	01	200102	ARRUAMENTOS MOURÃO			GR	2004/03/31	3.380,66									
401	05	01	200102	ARRUAMENTOS MOURÃO			GR	2004/04/19	10.675,80									
401	05	01	200102	ARRUAMENTOS MOURÃO			GR	2004/04/30	3.617,90									
401	05	01	200102	ARRUAMENTOS MOURÃO			GR	2004/05/04	6.980,79									
401	05	01	200102	ARRUAMENTOS MOURÃO			GR	2004/09/30	3.380,66									
Total Geral ou a Transportar .....									1.341.120,75				130.325,72	397.493,28		20.029,73	162.623,39	234.869,89

## MAPA ANEXO DEMONSTRAÇÕES FINANCEIRAS

~~322~~ 322

ENTIDADE
MM

Período : 1800/01/01 a 2017/12/31

Data :  
 Ano : 2017  
 Moeda : EUR  
 Página : 2

IDENTIFICAÇÃO DOS BENS				AQUISIÇÃO		ACTIVO IMOBILIZADO (Valores aquisição ou outro na falta daqueles)	VARIÇÃO PATRIMONIAL		Valor Patrimonial Atualizado	REINTEGRAÇÕES E AMORTIZAÇÕES				Valor Patrimonial Líquido	ALIENAÇÕES/ABATES/TRANSFER. (Valor Bruto do abate)		
Cl.	Tipo	Ben	Nr. Inv.	Descrição	Tipo		Data	T.		Data	Valor	Tx. I	Tx. A.		Do Período	Acumulados	T.
401	05	01	200102	ARRUAMENTOS MOURÃO			GR	2004/10/02	2.621,50								
401	05	01	200102	ARRUAMENTOS MOURÃO			GR	2004/10/13	2.906,19								
401	05	01	200102	ARRUAMENTOS MOURÃO			GR	2004/10/28	3.439,98								
401	05	01	200102	ARRUAMENTOS MOURÃO			GR	2004/11/29	3.499,28								
401	05	01	200102	ARRUAMENTOS MOURÃO			GR	2005/02/24	456,69								
401	05	01	200102	ARRUAMENTOS MOURÃO			GR	2005/02/27	1.660,68								
401	05	01	200102	ARRUAMENTOS MOURÃO			GR	2005/02/28	1.660,68								
401	05	01	200102	ARRUAMENTOS MOURÃO			GR	2005/03/11	1.670,00								
401	05	01	200102	ARRUAMENTOS MOURÃO			GR	2005/03/18	2.761,47								
401	05	01	200102	ARRUAMENTOS MOURÃO			GR	2005/03/29	1.719,99								
401	05	01	200102	ARRUAMENTOS MOURÃO			GR	2005/03/30	2.160,00								
401	05	01	200102	ARRUAMENTOS MOURÃO			GR	2005/03/31	1.719,99								
401	05	01	200102	ARRUAMENTOS MOURÃO			GR	2005/04/29	1.838,61								
401	05	01	200102	ARRUAMENTOS MOURÃO			GR	2005/04/30	1.838,61								
401	05	01	200102	ARRUAMENTOS MOURÃO			GR	2005/05/30	1.749,64								
401	05	01	200102	ARRUAMENTOS MOURÃO			GR	2005/05/31	1.749,64								
401	05	01	200102	ARRUAMENTOS MOURÃO			GR	2005/06/29	1.808,95								
401	05	01	200102	ARRUAMENTOS MOURÃO			GR	2005/06/30	1.808,95								
401	05	01	200102	ARRUAMENTOS MOURÃO			GR	2005/07/27	1.808,70								
401	05	01	200102	ARRUAMENTOS MOURÃO			GR	2005/07/28	1.808,70								
401	05	01	200102	ARRUAMENTOS MOURÃO			GR	2005/08/30	1.808,70								
401	05	01	200102	ARRUAMENTOS MOURÃO			GR	2005/08/31	1.808,70								
401	05	01	200102	ARRUAMENTOS MOURÃO			GR	2005/09/29	1.838,84								
401	05	01	200102	ARRUAMENTOS MOURÃO			GR	2005/09/30	1.838,84								
401	05	01	200102	ARRUAMENTOS MOURÃO			GR	2005/10/30	1.808,70								
401	05	01	200102	ARRUAMENTOS MOURÃO			GR	2005/10/31	1.808,70								
401	05	01	200102	ARRUAMENTOS MOURÃO			GR	2005/11/18	3.540,23								
401	05	01	200102	ARRUAMENTOS MOURÃO			GR	2005/12/02	1.748,41								
401	05	01	200102	ARRUAMENTOS MOURÃO			GR	2005/12/03	1.748,41								
401	05	01	200102	ARRUAMENTOS MOURÃO			GR	2005/12/29	1.718,26								
401	05	01	200102	ARRUAMENTOS MOURÃO			GR	2005/12/30	1.718,26								
401	05	01	200102	ARRUAMENTOS MOURÃO			GR	2006/01/23	3.133,09								
401	05	01	200102	ARRUAMENTOS MOURÃO			GR	2006/01/27	3.800,68								
401	05	01	200102	ARRUAMENTOS MOURÃO			GR	2006/01/30	1.688,12								
401	05	01	200102	ARRUAMENTOS MOURÃO			GR	2006/01/31	1.688,12								
401	05	01	200102	ARRUAMENTOS MOURÃO			GR	2006/03/02	1.688,12								
401	05	01	200102	ARRUAMENTOS MOURÃO			GR	2006/03/03	1.688,12								
401	05	01	200102	ARRUAMENTOS MOURÃO			GR	2006/03/10	3.405,18								
401	05	01	200102	ARRUAMENTOS MOURÃO			GR	2006/03/30	1.748,41								
401	05	01	200102	ARRUAMENTOS MOURÃO			GR	2006/03/31	1.748,41								
401	05	01	200102	ARRUAMENTOS MOURÃO			GR	2006/04/28	1.688,12								
401	05	01	200102	ARRUAMENTOS MOURÃO			GR	2006/04/29	1.688,12								
401	05	01	200102	ARRUAMENTOS MOURÃO			GR	2006/05/15	4.061,14								
401	05	01	200102	ARRUAMENTOS MOURÃO			GR	2006/05/30	1.748,41								
401	05	01	200102	ARRUAMENTOS MOURÃO			GR	2006/05/31	1.748,41								
401	05	01	200102	ARRUAMENTOS MOURÃO			GR	2006/06/02	3.588,46								
401	05	01	200102	ARRUAMENTOS MOURÃO			GR	2006/06/29	1.778,55								
401	05	01	200102	ARRUAMENTOS MOURÃO			GR	2006/06/30	1.778,55								
401	05	01	200102	ARRUAMENTOS MOURÃO			GR	2006/07/18	2.478,16								
401	05	01	200102	ARRUAMENTOS MOURÃO			GR	2006/07/30	1.657,97								
Total Geral ou a Transportar .....						1.341.120,75			235.204,16	397.493,28			20.029,73	162.623,39	234.869,89		

*apud*  
Data :  
Ano : 2017  
Moeda : EUR  
Página : 3

MAPA ANEXO DEMONSTRAÇÕES FINANCEIRAS

ENTIDADE  
  
MH

Período : 1800/01/01 a 2017/12/31

373

IDENTIFICAÇÃO DOS BENS				AQUISIÇÃO		ACTIVO IMOBILIZADO (Valores aquisição ou outro na falta daqueles)	VARIÇÃO PATRIMONIAL		Valor Patrimonial Atualizado	REINTEGRAÇÕES E AMORTIZAÇÕES			Valor Patrimonial Líquido	ALIENAÇÕES/ABATES/TRANSFER. (Valor Bruto do abate)			
Cl.	Tipo	Bem	Nr. Inv.	Descrição	Tipo		Data	T.		Data	Valor	Tx. I		Tx. A.	Do Período	Acumulados	T.
401	05	01	200102	ARRUAMENTOS MOURÃO			GR	2006/07/31	1.657,97								
401	05	01	200102	ARRUAMENTOS MOURÃO			GR	2006/09/01	1.748,41								
401	05	01	200102	ARRUAMENTOS MOURÃO			GR	2006/09/29	1.688,12								
401	05	01	200102	ARRUAMENTOS MOURÃO			GR	2006/09/30	1.688,12								
401	05	01	200102	ARRUAMENTOS MOURÃO			GR	2006/10/29	1.718,26								
401	05	01	200102	ARRUAMENTOS MOURÃO			GR	2006/10/30	1.748,41								
401	05	01	200102	ARRUAMENTOS MOURÃO			GR	2006/10/31	1.175,65								
401	05	01	200102	ARRUAMENTOS MOURÃO			GR	2006/11/07	2.597,29								
401	05	01	200102	ARRUAMENTOS MOURÃO			GR	2006/11/15	1.772,54								
401	05	01	200102	ARRUAMENTOS MOURÃO			GR	2006/11/30	1.748,41								
401	05	01	200102	ARRUAMENTOS MOURÃO			GR	2006/12/04	1.748,41								
401	05	01	200102	ARRUAMENTOS MOURÃO			GR	2006/12/29	1.688,12								
401	05	01	200102	ARRUAMENTOS MOURÃO			GR	2006/12/30	1.688,12								
401	05	01	200102	ARRUAMENTOS MOURÃO			GR	2007/02/28	3.250,84								
401	05	01	200102	ARRUAMENTOS MOURÃO			GR	2007/05/21	2.713,05								
401	05	01	200102	ARRUAMENTOS MOURÃO			GR	2007/05/22	2.713,05								
401	05	01	200102	ARRUAMENTOS MOURÃO			GR	2007/05/30	1.627,83								
401	05	01	200102	ARRUAMENTOS MOURÃO			GR	2007/05/31	1.627,83								
401	05	01	200102	ARRUAMENTOS MOURÃO			GR	2007/06/28	1.627,83								
401	05	01	200102	ARRUAMENTOS MOURÃO			GR	2007/06/29	1.627,83								
401	05	01	200102	ARRUAMENTOS MOURÃO			GR	2007/08/06	1.748,41								
401	05	01	200102	ARRUAMENTOS MOURÃO			GR	2007/08/07	1.748,41								
401	05	01	200102	ARRUAMENTOS MOURÃO			GR	2007/08/24	3.742,80								
401	05	01	200102	ARRUAMENTOS MOURÃO			GR	2007/08/30	1.718,26								
401	05	01	200102	ARRUAMENTOS MOURÃO			GR	2007/08/31	1.718,26								
401	05	01	200102	ARRUAMENTOS MOURÃO			GR	2007/09/17	2.713,05								
401	05	01	200102	ARRUAMENTOS MOURÃO			GR	2007/09/27	1.688,12								
401	05	01	200102	ARRUAMENTOS MOURÃO			GR	2007/09/28	1.627,83								
401	05	01	200102	ARRUAMENTOS MOURÃO			GR	2007/10/30	1.748,41								
401	05	01	200102	ARRUAMENTOS MOURÃO			GR	2007/10/31	1.748,41								
401	05	01	200102	ARRUAMENTOS MOURÃO			GR	2007/11/29	1.627,83								
401	05	01	200102	ARRUAMENTOS MOURÃO			GR	2007/11/30	1.748,41								
401	05	01	200102	ARRUAMENTOS MOURÃO			GR	2007/12/27	1.748,41								
401	05	01	200102	ARRUAMENTOS MOURÃO			GR	2007/12/28	1.748,41								
401	05	01	200102	ARRUAMENTOS MOURÃO			GR	2008/07/07	20.357,38								
401	05	01	200102	ARRUAMENTOS MOURÃO			GR	2008/09/11	6.695,53								
401	05	01	200102	ARRUAMENTOS MOURÃO			GR	2008/12/31	24.930,41								
401	05	01	200102	ARRUAMENTOS MOURÃO			GR	2009/09/14	36.726,06								
401	05	01	200102	ARRUAMENTOS MOURÃO			GR	2009/12/29	7.549,20								
401	05	01	200102	ARRUAMENTOS MOURÃO			GR	2009/12/30	103.424,83								
401	05	01	200102	ARRUAMENTOS MOURÃO			GR	2009/12/31	15.786,59								
401	05	01	200102	ARRUAMENTOS MOURÃO			GR	2010/06/29	882,96								
401	05	01	200102	ARRUAMENTOS MOURÃO			GR	2010/06/30	5.256,16								
401	05	01	200102	ARRUAMENTOS MOURÃO			GR	2010/09/20	3.731,13								
401	05	01	200102	ARRUAMENTOS MOURÃO			GR	2010/09/30	6.267,67								
401	05	01	200102	ARRUAMENTOS MOURÃO			GR	2010/12/31	14.587,59								
401	05	01	200102	ARRUAMENTOS MOURÃO			GR	2011/12/31	28.094,27								
401	05	01	200102	ARRUAMENTOS MOURÃO			GR	2012/12/28	29.816,40								
401	05	01	200102	ARRUAMENTOS MOURÃO			GR	2012/12/31	221,40								
401	05	01	200102	ARRUAMENTOS MOURÃO			GR	2013/12/31	42.077,76								
Total Geral ou a Transportar .....						1.341.120,75			646.540,61	397.493,28			20.029,73	162.623,39	234.869,89		

## MAPA ANEXO DEMONSTRAÇÕES FINANCEIRAS

ENTIDADE
Nº

Período : 1800/01/01 a 2017/12/31

324

*pselara*

Data :  
Ano : 2017  
Moeda : EUR  
Página : 4

IDENTIFICAÇÃO DOS BENS				AQUISIÇÃO		ACTIVO IMOBILIZADO (Valores aquisição ou outro na falta daqueles)	VARIÇÃO PATRIMONIAL		Valor Patrimonial Actualizado	REINTEGRAÇÕES E AMORTIZAÇÕES			Valor Patrimonial Líquido	ALIENAÇÕES/ABATES/TRANSFER. (Valor Bruto do abate)			
Cl.	Tipo	Bem	Nr. Inv.	Descrição	Tipo		Data	T.		Data	Valor	Tx. I		Tx. A.	Do Período	Acumulados	T.
401	05	01	200102	ARRUAMENTOS MOURÃO			GR	2014/12/31	29.961,96								
401	05	01	200102	ARRUAMENTOS MOURÃO			GR	2015/12/31	40.958,94								
401	05	01	200102	ARRUAMENTOS MOURÃO			GR	2016/12/30	32.681,82								
401	05	01	200102	ARRUAMENTOS MOURÃO			GR	2017/12/28	17.463,09								
401	05	01	200102	ARRUAMENTOS MOURÃO			GR	2017/12/29	9.802,76	1.721.036,65	8.33	59.585,88	986.151,52	734.885,13			
Total Geral ou a Transportar .....						1.341.120,75			777.409,18	2.118.529,93		79.615,61	1.148.774,91	969.755,02			

## MAPA ANEXO DEMONSTRAÇÕES FINANCEIRAS

ENTIDADE
MM

45.3.01.04 - Arruamentos na Freguesia de Granja

375

Período : 1800/01/01 a 2017/12/31

*desdane*  
*[assinatura]*

Data : 2018/04/11  
Ano : 2017  
Moeda : EUR  
Página : 1

IDENTIFICAÇÃO DOS BENS				AQUISIÇÃO		ACTIVO IMOBILIZADO (Valores aquisição ou outro na falta daqueles)	VARIACÃO PATRIMONIAL		Valor Patrimonial Actualizado	REINTEGRAÇÕES E AMORTIZAÇÕES			Valor Patrimonial Líquido	ALIENAÇÕES/ABATES/TRANSFER. (Valor Bruto do abate)				
Cl.	Tipo	Bem	Nr. Inv.	Descrição	Tipo		Data	T.		Data	Valor	Tx. I		Tx. A.	Do Período	Acumulados	T.	Valor
401	05	01	5373	ARRUAMENTOS E PASSEIOS - LOTEAMENTO DE HABITAÇÃO NA ESTRADA DE CIRCUNVALAÇÃO DE GRANJA	95	2009/12/31			344.419,42		5.00	5.00	17.220,97	139.202,84				205.216,58
401	05	01	200101	ARRUAMENTOS GRANJA		2002/12/31		GR 2003/07/31	3.359,80		7.69							
401	05	01	200101	ARRUAMENTOS GRANJA				GR 2003/09/03	3.497,86									
401	05	01	200101	ARRUAMENTOS GRANJA				GR 2007/12/12	988,76									
401	05	01	200101	ARRUAMENTOS GRANJA				GR 2007/12/13	5.525,89									
401	05	01	200101	ARRUAMENTOS GRANJA				GR 2007/12/22	2.127,64									
401	05	01	200101	ARRUAMENTOS GRANJA				GR 2008/07/07	18.970,29									
401	05	01	200101	ARRUAMENTOS GRANJA				GR 2008/09/11	465,95									
401	05	01	200101	ARRUAMENTOS GRANJA				GR 2009/12/28	15.465,37									
401	05	01	200101	ARRUAMENTOS GRANJA				GR 2009/12/29	29.649,17									
401	05	01	200101	ARRUAMENTOS GRANJA				GR 2009/12/30	15.069,93									
401	05	01	200101	ARRUAMENTOS GRANJA				GR 2009/12/31	120.749,05									
401	05	01	200101	ARRUAMENTOS GRANJA				GR 2010/06/29	1.537,17									
401	05	01	200101	ARRUAMENTOS GRANJA				GR 2010/06/30	4.187,23									
401	05	01	200101	ARRUAMENTOS GRANJA				GR 2010/09/20	34.313,11									
401	05	01	200101	ARRUAMENTOS GRANJA				GR 2010/09/22	3.430,54									
401	05	01	200101	ARRUAMENTOS GRANJA				GR 2010/09/30	3.788,21									
401	05	01	200101	ARRUAMENTOS GRANJA				GR 2010/12/31	54.120,47									
401	05	01	200101	ARRUAMENTOS GRANJA				GR 2011/12/31	19.905,80									
401	05	01	200101	ARRUAMENTOS GRANJA				GR 2012/12/28	18.678,12									
401	05	01	200101	ARRUAMENTOS GRANJA				GR 2013/12/31	18.804,54									
401	05	01	200101	ARRUAMENTOS GRANJA				GR 2015/12/31	11.495,59									
401	05	01	200101	ARRUAMENTOS GRANJA				GR 2017/12/28	1.272,98									
401	05	01	200101	ARRUAMENTOS GRANJA				GR 2017/12/29	135,30	840.423,02	100.00		54.718,02	789.081,48				51.341,54
Total Geral ou a Transportar .....							797.303,67		387.538,77	1.184.842,44			71.938,99	928.284,32				256.558,12

## MAPA ANEXO DEMONSTRAÇÕES FINANCEIRAS

*Handwritten signature*

ENTIDADE
MM

45.3.01.06 - Acessibilidades à Nova Fábrica Portucel

376

Data : 2018/04/11  
Ano : 2017  
Moeda : EUR  
Página : 1

Período : 1800/01/01 a 2017/12/31

IDENTIFICAÇÃO DOS BENS				AQUISIÇÃO		ACTIVO IMOBILIZADO (Valores aquisição ou outro na falta daqueles)	VARIÇÃO PATRIMONIAL		Valor Patrimonial Atualizado	REINTEGRAÇÕES E AMORTIZAÇÕES			Valor Patrimonial Líquido	ALIENAÇÕES/ABATES/TRANSFER. (Valor Bruto do abate)			
Cl.	Tipo	Bem	Nr. Inv.	Descrição	Tipo		Data	T.		Data	Valor	Tx. I		Tx. A.	Do Período	Acumulados	T.
401	05	01	200002	REDE VIÁRIA-CAMINHO MUNICIPAL 1133 (HORTINHO)		2002/12/31		GR 2002/12/31	677.896,85								
401	05	01	200002	REDE VIÁRIA-CAMINHO MUNICIPAL 1133 (HORTINHO) REDE VIÁRIA-CAMINHO MUNICIPAL 1133 (HORTINHO)				GR 2003/12/03	1.205,46								
401	05	01	200002	REDE VIÁRIA-CAMINHO MUNICIPAL 1133 (HORTINHO) REDE VIÁRIA-CAMINHO MUNICIPAL 1133 (HORTINHO) REDE VIÁRIA-CAMINHO MUNICIPAL 1133 (HORTINHO)				RA 2011/01/02	1.995.402,31		11.11	110.859,64	1.773.683,08	221.719,23			
Total Geral ou a Transportar .....						1.316.300,00			679.102,31	1.995.402,31		110.859,64	1.773.683,08	221.719,23			

*de Seabra*

## MAPA ANEXO DEMONSTRAÇÕES FINANCEIRAS

ENTIDADE
MM

45.3.01.07 - Circular sul a Mourão

377

Período : 1800/01/01 a 2017/12/31

Data : 2018/04/11  
 Ano : 2017  
 Moeda : EUR  
 Página : 1

IDENTIFICAÇÃO DOS BENS				AQUISIÇÃO		ACTIVO IMOBILIZADO (Valores aquisição ou outro na falta daqueles)	VARIACÃO PATRIMONIAL		Valor Patrimonial Actualizado	REINTEGRAÇÕES E AMORTIZAÇÕES				Valor Patrimonial Liquido	ALIENAÇÕES/ABATES/TRANSFER. (Valor Bruto do abate)				
Cl.	Tipo	Bem	Nr. Inv.	Descrição	Tipo		Data	T.		Data	Valor	Tx. I	Tx. A.		Do Período	Acumulados	T.	Valor	Data
401	05	01	6175	CIRCULAR SUL-PAVIMENTAÇÃO	95	2013/04/30			1.415.097,99	5.00	5.00	70.754,90	336.085,78				1.079.012,21		
Total Geral ou a Transportar .....									1.415.097,99			70.754,90	336.085,78	1.079.012,21					

## MAPA ANEXO DEMONSTRAÇÕES FINANCEIRAS

ENTIDADE
MM

45.3.01.08 - Estrada Municipal 517

378

*Handwritten signature*

Data : 2018/04/11  
 Ano : 2017  
 Moeda : EUR  
 Página : 1

Período : 1800/01/01 a 2017/12/31

IDENTIFICAÇÃO DOS BENS				AQUISIÇÃO		ACTIVO IMOBILIZADO (Valores aquisição ou outro na falta daqueles)	VARIAÇÃO PATRIMONIAL			Valor Patrimonial Atualizado	REINTEGRAÇÕES E AMORTIZAÇÕES				Valor Patrimonial Líquido	ALIENAÇÕES/ABATES/TRANSFER. (Valor Bruto do abate)			
Cl.	Tipo	Ben	Nr. Inv.	Descrição	Tipo		Data	T.	Data		Valor	Tx. I	Tx A.	Do Período		Acumulados	T.	Valor	Data
401	05	01	200025	REDE VIÁRIA-ESTRADA MUNICIPAL 517		2002/12/31			262.500,00	GR	2008/12/31	909.424,97	1.171.924,97	10.00	16.67		1.171.924,97		
401	05	01	200026	REDE VIÁRIA-ESTRADA MUNICIPAL 517		2002/12/31			1.620.000,00				1.620.000,00	5.56	5.56	93.660,51	1.432.679,02	187.320,98	
Total Geral ou a Transportar .....						1.882.500,00			909.424,97			2.791.924,97			93.660,51	2.604.603,99	187.320,98		





## MAPA ANEXO DEMONSTRAÇÕES FINANCEIRAS

ENTIDADE
MM

45.3.01.10 - Caminho Municipal n.º1138 (Galeana)

379

Período : 1800/01/01 a 2017/12/31

Data : 2018/04/11
Ano : 2017
Moeda : EUR
Página : 1

IDENTIFICAÇÃO DOS BENS				AQUISIÇÃO		ACTIVO IMOBILIZADO (Valores aquisição ou outro na falta daqueles)	VARIACÃO PATRIMONIAL		Valor Patrimonial Atualizado	REINTEGRAÇÕES E AMORTIZAÇÕES			Valor Patrimonial Líquido	ALIENAÇÕES/ABATES/TRANSFER. (Valor Bruto do abate)				
Cl.	Tipo	Bem	Nr. Inv.	Descrição	Tipo		Data	T.		Data	Valor	Tx. I		Tx. A.	Do Período	Acumulados	T.	Valor
401	05	01	200011	REDE VIÁRIA-CAMINHO MUNICIPAL 1138 (GALEANA)		2002/12/31	GR	2002/12/31	612,22									
401	05	01	200011	REDE VIÁRIA-CAMINHO MUNICIPAL 1138 (GALEANA)			GR	2003/05/01	64,56									
401	05	01	200011	REDE VIÁRIA-CAMINHO MUNICIPAL 1138 (GALEANA)			GR	2003/06/11	157,76									
401	05	01	200011	REDE VIÁRIA-CAMINHO MUNICIPAL 1138 (GALEANA)			GR	2003/09/26	36,66									
401	05	01	200011	REDE VIÁRIA-CAMINHO MUNICIPAL 1138 (GALEANA)			GR	2003/10/05	45,25									
401	05	01	200011	REDE VIÁRIA-CAMINHO MUNICIPAL 1138 (GALEANA)			GR	2003/12/31	28.644,35									
401	05	01	200011	REDE VIÁRIA-CAMINHO MUNICIPAL 1138 (GALEANA)			GR	2004/06/15	125,44									
401	05	01	200011	REDE VIÁRIA-CAMINHO MUNICIPAL 1138 (GALEANA)			GR	2004/06/25	46,91									
401	05	01	200011	REDE VIÁRIA-CAMINHO MUNICIPAL 1138 (GALEANA)			GR	2010/06/30	3.493,51									
401	05	01	200011	REDE VIÁRIA-CAMINHO MUNICIPAL 1138 (GALEANA)			GR	2010/12/31	2.745,02									
401	05	01	200011	REDE VIÁRIA-CAMINHO MUNICIPAL 1138 (GALEANA)			GR	2015/12/31	10.469,16									
401	05	01	200011	REDE VIÁRIA-CAMINHO MUNICIPAL 1138 (GALEANA)			GR	2017/12/29	172,40									
401	05	01	200011	REDE VIÁRIA-CAMINHO MUNICIPAL 1138 (GALEANA)			OU	2016/06/30	-2.429,31	485.183,93	100,00	1.183,22	485.025,90	158,03				
Total Geral ou a Transportar .....									441.000,00									
									44.183,93	485.183,93		1.183,22	485.025,90	158,03				

## MAPA ANEXO DEMONSTRAÇÕES FINANCEIRAS

ENTIDADE
MM

45.3.01.11 - Caminho Municipal n.º1139 (Ameada)

380

*Heslane*

Data : 2018/04/11  
Ano : 2017  
Moeda : EUR  
Página : 1

Período : 1800/01/01 a 2017/12/31

IDENTIFICAÇÃO DOS BENS				AQUISIÇÃO		ACTIVO IMOBILIZADO (Valores aquisição ou outro na falta daqueles)	VARIACÃO PATRIMONIAL		Valor Patrimonial Actualizado	REINTEGRAÇÕES E AMORTIZAÇÕES			Valor Patrimonial Líquido	ALIENAÇÕES/ABATES/TRANSFER. (Valor Bruto do abate)			
Cl.	Tipo	Bem	Nr.Inv.	Descrição	Tipo		Data	T.		Data	Valor	Tx. I		Tx A.	Do Período	Acumulados	T.
401	05	01	200012	REDE VIÁRIA-CAMINHO MUNICIPAL 1139 (AMEADA)		2002/12/31		GR 2002/12/31	5.046,33		5.56						
401	05	01	200012	REDE VIÁRIA-CAMINHO MUNICIPAL 1139 (AMEADA)				GR 2003/05/01	156,58								
401	05	01	200012	REDE VIÁRIA-CAMINHO MUNICIPAL 1139 (AMEADA)				GR 2003/10/05	1.969,09								
401	05	01	200012	REDE VIÁRIA-CAMINHO MUNICIPAL 1139 (AMEADA)				GR 2004/06/25	44,34								
401	05	01	200012	REDE VIÁRIA-CAMINHO MUNICIPAL 1139 (AMEADA)				GR 2004/06/26	53,74	797.070,08	6.25	46.030,77	705.008,50	92.061,58			
401	05	01	200013	REDE VIÁRIA-CAMINHO MUNICIPAL 1139 (AMEADA)		2002/12/31		GR 2004/06/15	58,87		10.00						
401	05	01	200013	REDE VIÁRIA-CAMINHO MUNICIPAL 1139 (AMEADA)				GR 2004/06/25	38,84	183.897,71	12.50		183.897,71				
Total Geral ou a Transportar .....							973.600,00		7.367,79	980.967,79		46.030,77	888.906,21	92.061,58			

## MAPA ANEXO DEMONSTRAÇÕES FINANCEIRAS

ENTIDADE
MM

45.3.01.12 - Caminho Municipal n.º1137 (V.F.)

381

Período : 1800/01/01 a 2017/12/31

*scdiane*

Data : 2018/04/11  
 Ano : 2017  
 Moeda : EUR  
 Página : 1

IDENTIFICAÇÃO DOS BENS				AQUISIÇÃO		ACTIVO IMOBILIZADO (Valores aquisição ou outro na falta daqueles)	VARIACÃO PATRIMONIAL		Valor Patrimonial Actualizado	REINTEGRAÇÕES E AMORTIZAÇÕES				Valor Patrimonial Liquido	ALIENAÇÕES/ABATES/TRANSFER. (Valor Bruto do abate)		
Cl.	Tipo	Bem	Nr.Inv.	Descrição	Tipo		Data	T.		Data	Valor	Tx. I	Tx. A.		Do Período	Acumulados	T.
401	05	01	200010	REDE VIÁRIA-CAMINHO MUNICIPAL 1137 (VALE FORMOSO)		2002/12/31		GR 2002/12/31	1.564,70								
401	05	01	200010	REDE VIÁRIA-CAMINHO MUNICIPAL 1137 (VALE FORMOSO)				GR 2003/09/26	193,81								
401	05	01	200010	REDE VIÁRIA-CAMINHO MUNICIPAL 1137 (VALE FORMOSO)				GR 2003/10/05	89,10								
401	05	01	200010	REDE VIÁRIA-CAMINHO MUNICIPAL 1137 (VALE FORMOSO)				GR 2010/12/31	2.745,01	43.792,62	50,00		43.792,62				
Total Geral ou a Transportar .....						39.200,00			4.592,62	43.792,62			43.792,62				

## MAPA ANEXO DEMONSTRAÇÕES FINANCEIRAS

ENTIDADE
MM

45.3.01.13 - Caminho Municipal n.º1135 (Coutada)

382

Período : 1800/01/01 a 2017/12/31

*afelano*

Data : 2018/04/11  
Ano : 2017  
Moeda : EUR  
Página : 1

IDENTIFICAÇÃO DOS BENS				AQUISIÇÃO		ACTIVO IMOBILIZADO (Valores aquisição ou outro na falta daqueles)	VARIACÃO PATRIMONIAL			Valor Patrimonial Atualizado	REINTEGRAÇÕES E AMORTIZAÇÕES			Valor Patrimonial Liquido	ALIENAÇÕES/ABATES/TRANSFER. (Valor Bruto do abate)		
Cl.	Tipo	Bem	Nr. Inv.	Descrição	Tipo		Data	T.	Data		Valor	Tx. I	Tx. A.		Do Período	Acumulados	T.
401	05	01	200006	REDE VIÁRIA-CAMINHO MUNICIPAL 1135 (COUTADA)		2002/12/31		GR 2002/12/31	5.292,49		10.00						
401	05	01	200006	REDE VIÁRIA-CAMINHO MUNICIPAL 1135 (COUTADA)				GR 2003/08/28	3.131,56								
401	05	01	200006	REDE VIÁRIA-CAMINHO MUNICIPAL 1135 (COUTADA)				GR 2013/12/31	6.630,15								
401	05	01	200006	REDE VIÁRIA-CAMINHO MUNICIPAL 1135 (COUTADA)				RA 2011/01/02	76.354,20		50.00		76.354,20				
401	05	01	200007	REDE VIÁRIA-CAMINHO MUNICIPAL 1135 (COUTADA)		2002/12/31		GR 2009/11/16	29.291,08		5.56						
401	05	01	200007	REDE VIÁRIA-CAMINHO MUNICIPAL 1135 (COUTADA)				GR 2009/11/19	8.489,42	128.880,50	10.00	8.816,38	112.717,12	16.163,38			
401	05	01	200008	REDE VIÁRIA-CAMINHO MUNICIPAL 1135 (COUTADA)		2002/12/31		GR 2012/12/28	12.786,17	227.186,17	10.00	20.00	2.344,11	227.186,17			
Total Geral ou a Transportar .....							366.800,00		65.620,87	432.420,87			11.160,49	416.257,49	16.163,38		

## MAPA ANEXO DEMONSTRAÇÕES FINANCEIRAS

ENTIDADE
MM

45.3.01.14 - Caminho Municipal n.º1134 (Barca)

383

*Alcifer*

Data : 2018/04/11  
Ano : 2017  
Moeda : EUR  
Página : 1

Período : 1800/01/01 a 2017/12/31

IDENTIFICAÇÃO DOS BENS				AQUISIÇÃO		ACTIVO IMOBILIZADO (Valores aquisição ou outro na falta daqueles)	VARIACÃO PATRIMONIAL		Valor Patrimonial Actualizado	REINTEGRAÇÕES E AMORTIZAÇÕES			Valor Patrimonial Liquido	ALIENAÇÕES/ABATES/TRANSFER. (Valor Bruto do abate)			
Cl.	Tipo	Bem	Nr.Inv.	Descrição	Tipo		Data	T.		Data	Valor	Tx. I		Tx A.	Do Período	Acumulados	T.
401	05	01	200003	REDE VIÁRIA-CAMINHO MUNICIPAL 1134 (BARCA)		2002/12/31		GR 2002/12/31	5.235,24				8.33				
401	05	01	200003	REDE VIÁRIA-CAMINHO MUNICIPAL 1134 (BARCA)				GR 2003/07/16	3.207,48								
401	05	01	200003	REDE VIÁRIA-CAMINHO MUNICIPAL 1134 (BARCA)				GR 2004/06/25	149,38								
401	05	01	200003	REDE VIÁRIA-CAMINHO MUNICIPAL 1134 (BARCA)				GR 2005/04/29	261,19	116.853,29			11.11		116.853,29		
401	05	01	200004	REDE VIÁRIA-CAMINHO MUNICIPAL 1134 (BARCA)		2002/12/31		GR 2004/06/25	191,85				10.00				
401	05	01	200004	REDE VIÁRIA-CAMINHO MUNICIPAL 1134 (BARCA)				GR 2005/04/29	61,20								
401	05	01	200004	REDE VIÁRIA-CAMINHO MUNICIPAL 1134 (BARCA)				GR 2005/05/06	197,76	157.950,81			14.29		157.950,81		
401	05	01	200005	REDE VIÁRIA-CAMINHO MUNICIPAL 1134 (BARCA)		2002/12/31		GR 2004/08/07	144,26				12.50				
401	05	01	200005	REDE VIÁRIA-CAMINHO MUNICIPAL 1134 (BARCA)				GR 2005/05/17	131,80								
401	05	01	200005	REDE VIÁRIA-CAMINHO MUNICIPAL 1134 (BARCA)				GR 2005/05/31	60,85	27.336,91			20.00		27.336,91		
Total Geral ou a Transportar .....							292.500,00		9.641,01	302.141,01				302.141,01			

*de Siqueira*  
*[Signature]*

## MAPA ANEXO DEMONSTRAÇÕES FINANCEIRAS

ENTIDADE
MH

45.3.01.15 - Caminho Municipal n.º1133 (Hortinho)

384

Data : 2018/04/11  
Ano : 2017  
Moeda : EUR  
Página : 1

Período : 1800/01/01 a 2017/12/31

IDENTIFICAÇÃO DOS BENS				AQUISIÇÃO		ACTIVO IMOBILIZADO (Valores aquisição ou outro na falta daqueles)	VARIACÃO PATRIMONIAL		Valor Patrimonial Actualizado	REINTEGRAÇÕES E AMORTIZAÇÕES			Valor Patrimonial Liquido	ALIENAÇÕES/ABATES/TRANSFER. (Valor Bruto do abate)			
Cl.	Tipo	Ben	Nr.Inv.	Descrição	Tipo		Data	T.		Data	Valor	Tx. I		Tx. A.	Do Período	Acumulados	T.
401	05	01	200001	REDE VIÁRIA-CAMINHO MUNICIPAL 1133 (HORTINHO)		2002/12/31		GR 2003/07/11	4.412,66		10.00						
401	05	01	200001	REDE VIÁRIA-CAMINHO MUNICIPAL 1133 (HORTINHO)				GR 2009/11/19	33.773,52	90.686,18	50.00		90.686,18				
Total Geral ou a Transportar .....									38.186,18	90.686,18			90.686,18				

## MAPA ANEXO DEMONSTRAÇÕES FINANCEIRAS

ENTIDADE
MM

45.3.01.16 - C.M.entre a E.N.386 e a Horta Maías

Período : 1800/01/01 a 2017/12/31

*de sefano*

385

Data : 2018/04/11  
Ano : 2017  
Moeda : EUR  
Página : 1

IDENTIFICAÇÃO DOS BENS				AQUISIÇÃO		ACTIVO IMOBILIZADO (Valores aquisição ou outro na falta daqueles)	VARIÇÃO PATRIMONIAL			Valor Patrimonial Actualizado	REINTEGRAÇÕES E AMORTIZAÇÕES			Valor Patrimonial Liquido	ALIENAÇÕES/ABATES/TRANSFER. (Valor Bruto do abate)		
Cl.	Tipo	Bem	Nr.Inv.	Descrição	Tipo		Data	T.	Data		Valor	Tx. I	Tx A.		Do Período	Acumulados	T.
401	05	01	4421	REDE VIARIA-CAMINHO MUNICIPAL ENTRE A EN386 E A HORTA DAS MAIAS	89	2002/12/31		GR	2003/07/12	7.507,23							
401	05	01	4421	REDE VIARIA-CAMINHO MUNICIPAL ENTRE A EN386 E A HORTA DAS MAIAS				RA	2011/01/02	287.679,61		8.33	13.683,55	219.261,90			
401	05	01	4896	ESTRADA DA HORTA DAS MAIAS	05	2007/12/31	1.147.500,00			1.147.500,00	5.90	5.88	68.692,87	735.342,86			
Total Geral ou a Transportar .....						1.427.672,38				7.507,23	1.435.179,61		82.376,42	954.604,76	480.574,85		

## MAPA ANEXO DEMONSTRAÇÕES FINANCEIRAS

~~386~~ Josefa

ENTIDADE
MM

45.3.01.17 - Parque estacionamento B°.Dr.Ravasco Anjo

386

 Data : 2018/04/11  
 Ano : 2017  
 Moeda : EUR  
 Página : 1

Período : 1800/01/01 a 2017/12/31

IDENTIFICAÇÃO DOS BENS				AQUISIÇÃO		ACTIVO IMOBILIZADO (Valores aquisição ou outro na falta daqueles)	VARIACÃO PATRIMONIAL		Valor Patrimonial Atualizado	REINTEGRACÕES E AMORTIZAÇÕES				Valor Patrimonial Líquido	ALIENAÇÕES/ABATES/TRANSFER. (Valor Bruto do abate)		
Cl.	Tipo	Bem	Nr.Inv.	Descrição	Tipo		Data	F.		Data	Valor	Tx. I	Tx A.		Do Período	Acumulados	F.
401	04	01	500023	PARQUE DE ESTACIONAMENTO DO B.º DR. RAVASCO DOS ANJOS		2002/12/31	GR	2002/12/31	1.027,79								
401	04	01	500023	PARQUE DE ESTACIONAMENTO DO B.º DR. RAVASCO DOS ANJOS			GR	2003/10/05	1.008,27								
401	04	01	500023	PARQUE DE ESTACIONAMENTO DO B.º DR. RAVASCO DOS ANJOS			GR	2003/12/17	56,80								
401	04	01	500023	PARQUE DE ESTACIONAMENTO DO B.º DR. RAVASCO DOS ANJOS			RA	2011/01/02	2.092,86		9.09	112,03	1.644,73	448,13			
Total Geral ou a Transportar .....									2.092,86	2.092,86		112,03	1.644,73	448,13			



## MAPA ANEXO DEMONSTRAÇÕES FINANCEIRAS

ENTIDADE
MM

45.3.01.18 - Parque estacionamento das Portas S. Bent

Período : 1800/01/01 a 2017/12/31

387

*de Saefera*

Data : 2018/04/11  
Ano : 2017  
Moeda : EUR  
Página : 1

IDENTIFICAÇÃO DOS BENS				AQUISIÇÃO		ACTIVO IMOBILIZADO (Valores aquisição ou outro na falta daqueles)	VARIACÃO PATRIMONIAL			Valor Patrimonial Actualizado	REINTEGRAÇÕES E AMORTIZAÇÕES				Valor Patrimonial Líquido	ALIENAÇÕES/ABATES/TRANSFER.		
Cl.	Tipo	Bem	Nr. Inv.	Descrição	Tipo		Data	F.	Data		Valor	Tx. I	Tx. A.	Do Período		Acumulados	F.	Valor
401	04	99	4922	PARQUE DE ESTACIONAMENTO DO LARGO DAS PORTAS DE S. BENTO	05	2007/12/31	5.400,00	EF	2008/12/31	-0,02								
401	04	99	4922	PARQUE DE ESTACIONAMENTO DO LARGO DAS PORTAS DE S. BENTO				GR	2008/09/11	161,94								
401	04	99	4922	PARQUE DE ESTACIONAMENTO DO LARGO DAS PORTAS DE S. BENTO				GR	2010/06/30	663,53								
401	04	99	4922	PARQUE DE ESTACIONAMENTO DO LARGO DAS PORTAS DE S. BENTO				GR	2010/09/30	322,71	6.548,16	10,00	495,95	5.225,61	1.322,55			
Total Geral ou a Transportar .....							5.400,00			1.148,16	6.548,16		495,95	5.225,61	1.322,55			

## MAPA ANEXO DEMONSTRAÇÕES FINANCEIRAS



ENTIDADE
MM

45.3.01.19 - Parque estacionamento Largo Miguel Bomba

388

Data : 2018/04/11  
 Ano : 2017  
 Moeda : EUR  
 Página : 1

Período : 1800/01/01 a 2017/12/31

IDENTIFICAÇÃO DOS BENS				AQUISIÇÃO		ACTIVO IMOBILIZADO (Valores aquisição ou outro na falta daqueles)	VARIACÃO PATRIMONIAL		Valor Patrimonial Atualizado	REINTEGRAÇÕES E AMORTIZAÇÕES				Valor Patrimonial Líquido	ALIENAÇÕES/ABATES/TRANSFER.		
Cl.	Tipo	Bem	Nr. Inv.	Descrição	Tipo		Data	F.		Data	Valor	Tx. I	Tx. A.		Do Período	Acumulados	F.
401	05	01	500025	LARGO MIGUEL BOMBARDA		2002/12/31		2003/05/15	1.067,58								
401	05	01	500025	LARGO MIGUEL BOMBARDA			GR	2011/01/02		27.367,58	10.00	50.00		27.367,58			
Total Geral ou a transportar .....						26.300,00			1.067,58	27.367,58				27.367,58			

## MAPA ANEXO DEMONSTRAÇÕES FINANCEIRAS

ENTIDADE
MM

45.3.01.20 - Parque estacionamento Largo Ten. José A.R

Período : 1800/01/01 a 2017/12/31

389

*Wsdane*

Data : 2018/04/11  
Ano : 2017  
Moeda : EUR  
Página : 1

IDENTIFICAÇÃO DOS BENS				AQUISIÇÃO		ACTIVO IMOBILIZADO (Valores aquisição ou outro na falta daqueles)	VARIACÃO PATRIMONIAL		Valor Patrimonial Atualizado	REINTEGRAÇÕES E AMORTIZAÇÕES				Valor Patrimonial Líquido	ALIENAÇÕES/ABATES/TRANSFER.		
Cl.	Tipo	Bem	Nr. Inv.	Descrição	Tipo		Data	T.		Data	Valor	Fx. I	Fx. A.		Do Período	Acumulados	T.
401	05	01	500026	LARGO GENERAL JOSÉ ANTÔNIO DA ROSA		2002/12/31		GR 2003/06/04	108,88								
401	05	01	500026	LARGO GENERAL JOSÉ ANTÔNIO DA ROSA				GR 2005/01/28	1.749,64								
401	05	01	500026	LARGO GENERAL JOSÉ ANTÔNIO DA ROSA				GR 2011/12/31	612,50								
401	05	01	500026	LARGO GENERAL JOSÉ ANTÔNIO DA ROSA				GR 2012/12/28	275,33								
401	05	01	500026	LARGO GENERAL JOSÉ ANTÔNIO DA ROSA				GR 2013/12/31	1.618,11								
401	05	01	500026	LARGO GENERAL JOSÉ ANTÔNIO DA ROSA				GR 2015/12/31	495,78	88.860,24	14.29	4.218,68	68.118,33	20.741,91			
Total Geral ou a Transportar .....						84.000,00			4.860,24	88.860,24		4.218,68	68.118,33	20.741,91			

## MAPA ANEXO DEMONSTRAÇÕES FINANCEIRAS

~~10~~ 90303030

ENTIDADE
MM

45.3.01.22 - Outros

390

Período : 1800/01/01 a 2017/12/31

Data : 2018/04/11  
 Ano : 2017  
 Moeda : EUR  
 Página : 1

IDENTIFICAÇÃO DOS BENS					AQUISIÇÃO		ACTIVO IMOBILIZADO (Valores aquisição ou outro na falta daqueles)	VARIACÃO PATRIMONIAL		Valor Patrimonial Atualizado	REINTEGRAÇÕES E AMORTIZAÇÕES				Valor Patrimonial Líquido	ALIENAÇÕES/ABATES/TRANSFER. (Valor Bruto do abate)		
Cl.	Tipo	Bem	Nr. Inv.	Descrição	Tipo	Data		T.	Data		Valor	Tx. I	Tx. A.	Do Período		Acumulados	T.	Valor
401	05	01	4521	ARRUAMENTOS, ESTACIONAMENTOS E PASSEIOS-ZONA INDUSTRIAL JUNTO AO CEMITARIO	09	2004/01/01	3.356,65	GR	2010/12/31	32.641,72	35.998,37	5.00	7.69	2.678,51	20.150,55	15.847,82		
401	05	01	5014	LOTEAMENTO DO CHAPARRINHO-ESTACIONAMENTOS E PASSEIOS	05	2007/11/05	99,45		2010/06/29	6,59		5.00						
401	05	01	5014	LOTEAMENTO DO CHAPARRINHO-ESTACIONAMENTOS E PASSEIOS				GR	2010/06/30	3.731,13								
401	05	01	5014	LOTEAMENTO DO CHAPARRINHO-ESTACIONAMENTOS E PASSEIOS				GR	2010/12/31	16.244,74	20.081,91		5.88	1.173,19	8.447,85	11.634,06		
401	05	01	200014	REDE VIÁRIA-CAMINHO MUNICIPAL 1140		2002/12/31	1.093.500,00	GR	2011/12/31	15.878,69		5.56						
401	05	01	200014	REDE VIÁRIA-CAMINHO MUNICIPAL 1140				OU	2011/12/30	-160,37	1.109.218,32		11.11	56.880,93	943.315,58	165.902,74		
401	05	01	200015	REDE VIÁRIA-CAMINHO MUNICIPAL NOVO 1		2002/12/31	789.800,00	GR	2016/12/30	10.392,32	800.192,32	5.56	33.33	50.394,90	703.602,11	96.590,21		
401	05	01	200016	REDE VIÁRIA-CAMINHO MUNICIPAL NOVO 2		2002/12/31	1.296.000,00	GR	2016/12/30	10.392,31	1.306.392,31	5.56	33.33	80.473,87	1.152.150,79	154.241,52		
401	05	01	200017	REDE VIÁRIA-CAMINHO MUNICIPAL SEM CLASSIFICAÇÃO Nº 1		2002/12/31	95.600,00				95.600,00	16.67	16.67		95.600,00			
401	05	01	200018	REDE VIÁRIA-CAMINHO MUNICIPAL SEM CLASSIFICAÇÃO Nº 2		2002/12/31	55.200,00				55.200,00	12.50	12.50		55.200,00			
401	05	01	200019	REDE VIÁRIA-CAMINHO MUNICIPAL SEM CLASSIFICAÇÃO Nº 3		2002/12/31	127.400,00				127.400,00	12.50	12.50		127.400,00			
401	05	01	200021	REDE VIÁRIA-CAMINHO MUNICIPAL SEM CLASSIFICAÇÃO Nº 6		2002/12/31	702.000,00	GR	2010/12/31	1.503,71	703.503,71	5.56	11.11	39.486,31	627.821,69	75.682,02		
Total Geral ou a Transportar .....							4.162.956,10			90.630,84	4.253.586,94			231.087,71	3.733.688,57	519.898,37		

## MAPA ANEXO DEMONSTRAÇÕES FINANCEIRAS

ENTIDADE
MM

45.3.01.23 - Caminho Municipal n.º1136

391

Período : 1800/01/01 a 2017/12/31

*Josefina*

Data : 2018/04/11  
Ano : 2017  
Moeda : EUR  
Página : 1

IDENTIFICAÇÃO DOS BENS					AQUISIÇÃO		ACTIVO IMOBILIZADO (Valores aquisição ou outro na falta daqueles)	VARIACÃO PATRIMONIAL		Valor Patrimonial Atualizado	REINTEGRAÇÕES E AMORTIZAÇÕES				Valor Patrimonial Líquido	ALIENAÇÕES/ABATES/TRANSFER. (Valor Bruto do abate)			
Cl.	Tipo	Bem	Nr. Inv.	Descrição	Tipo	Data		T.	Data	Valor	Fix. I	Fix. A.	Do Período	Acumulados		T.	Valor	Data	
401	05	01	4647	REDE VIÁRIA-CAMINHO MUNICIPAL 1136		2004/01/02	73.500,00	GR	2004/10/15	3.523,02	77.023,02	10.00	10.00		77.023,02				
Total Geral ou a Transportar .....							73.500,00				3.523,02	77.023,02			77.023,02				

## MAPA ANEXO DEMONSTRAÇÕES FINANCEIRAS

ENTIDADE
MM

45.3.01.24 - E.M. 518

Período : 1800/01/01 a 2017/12/31

392

*Yedra*

Data : 2018/04/11  
Ano : 2017  
Moeda : EUR  
Página : 1

IDENTIFICAÇÃO DOS BENS				AQUISIÇÃO		ACTIVO IMOBILIZADO (Valores aquisição ou outro na falta daqueles)	VARIÇÃO PATRIMONIAL		Valor Patrimonial Atualizado	REINTEGRAÇÕES E AMORTIZAÇÕES				Valor Patrimonial Líquido	ALIENAÇÕES/ABATES/TRANSFER. (Valor Bruto do abate)		
Cl.	Tipo	Bem	Nr. Inv.	Descrição	Tipo		Data	T.		Data	Valor	Tx. I	Tx. A.		Do Período	Acumulados	T.
401	05	01	4648	REDE VIÁRIA-ESTRADA MUNICIPAL 518		2004/01/02	GR	2004/07/07	113,31								
401	05	01	4648	REDE VIÁRIA-ESTRADA MUNICIPAL 518			GR	2004/07/08	255,66								
401	05	01	4648	REDE VIÁRIA-ESTRADA MUNICIPAL 518			GR	2009/11/19	29.291,08								
401	05	01	4648	REDE VIÁRIA-ESTRADA MUNICIPAL 518			GR	2017/12/29	1.442,89	955.102,94	100.00	120,24	953.780,29	1.322,65			
401	05	01	6180	EM 518-TROCO ENTRE A ANTIGA ESTRADA DA LUZ E A ROTUNDA	95	2013/05/06			108.059,94	108.059,94	5.00	5.00	5.403,00	25.214,00	82.845,94		
Total Geral ou a Transportar .....									31.102,94	1.063.162,88		5.523,24	978.994,29	84.160,59			

## MAPA ANEXO DEMONSTRAÇÕES FINANCEIRAS

ENTIDADE
MH

45.3.01.26 - Arruamentos da Freguesia de Luz

393

Período : 1800/01/01 a 2017/12/31

*Hedione*

Data : 2018/04/11  
 Ano : 2017  
 Moeda : EUR  
 Página : 1

IDENTIFICAÇÃO DOS BENS				AQUISIÇÃO		ACTIVO IMOBILIZADO (Valores aquisição ou outro na falta daqueles)	VARIACÃO PATRIMONIAL		Valor Patrimonial Actualizado	REINTEGRAÇÕES E AMORTIZAÇÕES				Valor Patrimonial Liquido	ALIENAÇÕES/ABATES/TRANSFER. (Valor Bruto do abate)		
Cl.	Tipo	Bem	Nr. Inv.	Descrição	Tipo		Data	T.		Data	Valor	Tx. I	Tx. A.		Do Período	Acumulados	T.
401	05	01	4916	ARRUAMENTOS DE LUZ	05	2007/12/31		GR 2010/06/30	2.041,90								
401	05	01	4916	ARRUAMENTOS DE LUZ				GR 2010/09/30	1.738,20								
401	05	01	4916	ARRUAMENTOS DE LUZ				GR 2010/12/31	2.134,30								
401	05	01	4916	ARRUAMENTOS DE LUZ				GR 2011/12/31	2.403,52								
401	05	01	4916	ARRUAMENTOS DE LUZ				GR 2012/12/27	66,58								
401	05	01	4916	ARRUAMENTOS DE LUZ				GR 2012/12/28	276,75								
401	05	01	4916	ARRUAMENTOS DE LUZ				GR 2013/12/31	1.468,42								
401	05	01	4916	ARRUAMENTOS DE LUZ				GR 2015/12/31	622,87								
401	05	01	4916	ARRUAMENTOS DE LUZ				GR 2017/12/29	343,14	1.359.095,68	14.29	71.489,23	864.317,76	494.777,92			
Total Geral ou a Transportar .....						1.348.000,00			11.095,68	1.359.095,68		71.489,23	864.317,76	494.777,92			

## MAPA ANEXO DEMONSTRAÇÕES FINANCEIRAS

ENTIDADE
MM

45.3.01.27 - Loteamento para Habitação junto à EC na

354

Período : 1800/01/01 a 2017/12/31

*Handwritten signature*

Data : 2018/04/11  
Ano : 2017  
Moeda : EUR  
Página : 1

IDENTIFICAÇÃO DOS BENS				AQUISIÇÃO		ACTIVO IMOBILIZADO (Valores aquisição ou outro na falta daqueles)	VARIACÃO PATRIMONIAL		Valor Patrimonial Actualizado	REINTEGRAÇÕES E AMORTIZAÇÕES				Valor Patrimonial Liquido	ALIENAÇÕES/ABATES/TRANSFER. (Valor Bruto do abate)			
Cl.	Tipo	Bem	Nr.Inv.	Descrição	Tipo		Data	T.		Data	Valor	Tx. I	Tx A.		Do Período	Acumulados	T.	Valor
401	04	99	5375	AMFITEATRO E ESPAÇO LIVRE TRIANGULAR - LOTEAMENTO DE HABITAÇÃO JUNTO À ESTRADA DE CIRCUNVALAÇÃO DE GRANJA	95	2009/12/30		GR	2009/12/31	2.302,33	32.550,91	5.00	5.00	1.627,55	13.156,02	19.394,89		
401	04	99	5376	ESPAÇOS VERDES DE RECREIO E LAZER - LOTEAMENTO DE HABITAÇÃO JUNTO À ESTRADA DE CIRCUNVALAÇÃO DE GRANJA	95	2009/12/31					5.042,81	5.00	5.00	252,14	2.038,13	3.004,68		
Total Geral ou a Transportar .....						35.291,39				2.302,33	37.593,72			1.879,69	15.194,15	22.399,57		



## MAPA ANEXO DEMONSTRAÇÕES FINANCEIRAS

45.3.02.01 - Águas residuais Pisc. cob. Aprendizagem

395 Data : 2018/04/11  
Ano : 2017  
Moeda : EUR  
Página : 1

ENTIDADE
MM

Período : 1800/01/01 a 2017/12/31

IDENTIFICAÇÃO DOS BENS				AQUISIÇÃO		ACTIVO IMOBILIZADO (Valores aquisição ou outro na falta daqueles)	VARIACÃO PATRIMONIAL		Valor Patrimonial Actualizado	REINTEGRAÇÕES E AMORTIZAÇÕES				Valor Patrimonial Liquido	ALIENAÇÕES/ABATES/TRANSFER. (Valor Bruto do abate)		
Cl.	Tipo	Bem	Nr.Inv.	Descrição	Tipo		Data	T.		Data	Valor	Tx. I	Tx A.		Do Período	Acumulados	T.
401	05	99	4522	DRENAGEM-AGUAS RESIDUAIS DA PISCINA COBERTA DE APRENDIZAGEM	89	2004/01/10	GR	2004/01/10	2.375,39	2.375,39	5.00	5.00	118,78	1.662,73	712,66		
				Total Geral ou a Transportar .....					2.375,39	2.375,39			118,78	1.662,73	712,66		

## MAPA ANEXO DEMONSTRAÇÕES FINANCEIRAS

ENTIDADE
MH

45.3.02.02 - Rede de esgotos do Concelho

396

Período : 1800/01/01 a 2017/12/31

*Alfonso*

Data : 2018/04/11  
Ano : 2017  
Moeda : EUR  
Página : 1

IDENTIFICAÇÃO DOS BENS				AQUISIÇÃO		ACTIVO IMOBILIZADO (Valores aquisição ou outro na falta daqueles)	VARIACÃO PATRIMONIAL		Valor Patrimonial Actualizado	REINTEGRAÇÕES E AMORTIZAÇÕES				Valor Patrimonial Líquido	ALIENAÇÕES/ABATES/TRANSFER.					
Cl.	Tipo	Bem	Nr.Inv.	Descrição	Tipo		Data	T.		Data	Valor	Tx. I	Tx A.		Do Período	Acumulados	T.	Valor	Data	
401	05	99	5217	DRENAGEM-E.M.517	89	2008/12/31			327.813,06	GR	2017/12/29	1.543,25	329.356,31	5.00	10.00	16.576,84	162.312,57	167.043,74		
401	05	99	6176	CIRCULAR SUL-DRENAGEM	95	2013/04/30			176.167,55				176.167,55	5.00	5.00	8.808,38	41.839,80	134.327,75		
401	05	99	6181	DRENAGEM-EM 518-TROÇO ENTRE A ANTIGA ESTRADA DA LUZ E A ROTUNDA	95	2013/05/06			15.319,50				15.319,50	5.00	5.00	765,97	3.574,53	11.744,97		
Total Geral ou a Transportar .....									519.300,11			1.543,25	520.843,36			26.151,19	207.726,90	313.116,46		

## MAPA ANEXO DEMONSTRAÇÕES FINANCEIRAS

45.3.02.03 - Drenagem de Águas Residuais da Freguesia

Período : 1800/01/01 a 2017/12/31

357

*Hesefane*

Data : 2018/04/11  
Ano : 2017  
Moeda : EUR  
Página : 1

IDENTIFICAÇÃO DOS BENS				AQUISIÇÃO		ACTIVO IMOBILIZADO (Valores aquisição ou outro na falta daqueles)	VARIACÃO PATRIMONIAL		Valor Patrimonial Actualizado	REINTEGRAÇÕES E AMORTIZAÇÕES				Valor Patrimonial Líquido	ALIENAÇÕES/ABATES/TRANSFER. (Valor Bruto do abate)			
Cl.	Tipo	Ben	Nr. Inv.	Descrição	Tipo		Data	T.		Data	Valor	Tx. I	Tx. A.		Do Período	Acumulados	T.	Valor
401	05	99	4886	REDE DE SANEAMENTO- DRENAGEM DE AGUAS RESIDUAIS DE LUZ	05	2007/12/31		GR	2010/06/30	102,20	207.602,20	3.80	4.35	7.836,87	86.783,83	120.818,37		
Total Geral ou a Transportar .....						207.500,00				102,20	207.602,20			7.836,87	86.783,83	120.818,37		

## MAPA ANEXO DEMONSTRAÇÕES FINANCEIRAS

ENTIDADE
MH

45.3.02.04 - Drenagem de Esgotos na Praia Fluvial

358

Período : 1800/01/01 a 2017/12/31

*Handwritten signature*

Data : 2018/04/11  
 Ano : 2017  
 Moeda : EUR  
 Página : 1

IDENTIFICAÇÃO DOS BENS				AQUISIÇÃO		ACTIVO IMOBILIZADO (Valores aquisição ou outro na falta daqueles)	VARIÇÃO PATRIMONIAL		Valor Patrimonial Atualizado	REINTEGRAÇÕES E AMORTIZAÇÕES			Valor Patrimonial Líquido	ALIENAÇÕES/ABATES/TRANSFER. (Valor Bruto do abate)			
Cl.	Tipo	Ben	Nr. Inv.	Descrição	Tipo		Data	T.		Data	Valor	Tx. I		Tx. A.	Do Período	Acumulados	T.
401	05	99	6099	PRAIA FLUVIAL - REDE DE ESGOTOS	95	2017/12/29			2.226,01	5,00	5,00	9,28	9,28				
Total Geral ou a Transportar .....									2.226,01			9,28	9,28	2.216,73			

## MAPA ANEXO DEMONSTRAÇÕES FINANCEIRAS

ENTIDADE
MM

45.3.03.01 - Emissário final e ETAR da Zona Ind. Mour

Período : 1800/01/01 a 2017/12/31

*355*

*W. S. S. S. S.*

Data : 2018/04/11  
Ano : 2017  
Moeda : EUR  
Página : 1

IDENTIFICAÇÃO DOS BENS				AQUISIÇÃO		ACTIVO IMOBILIZADO (Valores aquisição ou outro na falta daqueles)	VARIACÃO PATRIMONIAL		Valor Patrimonial Actualizado	REINTEGRAÇÕES E AMORTIZAÇÕES				Valor Patrimonial Líquido	ALIENAÇÕES/ABATES/TRANSFER. (Valor Bruto do abate)		
Cl.	Tipo	Ben	Nr. Inv.	Descrição	Tipo		Data	T.		Data	Valor	Tx. I	Tx. A.		Do Período	Acumulados	T.
401	05	99	4524	EMISSARIO FINAL E ETAR DA ZONA INDUSTRIAL A SUL DE MOURÃO	95	2004/01/02	EF	2007/05/18	-52.976,14								
401	05	99	4524	EMISSARIO FINAL E ETAR DA ZONA INDUSTRIAL A SUL DE MOURÃO			GR	2004/01/02	54.441,81								
401	05	99	4524	EMISSARIO FINAL E ETAR DA ZONA INDUSTRIAL A SUL DE MOURÃO			GR	2004/01/03	76.096,40								
401	05	99	4524	EMISSARIO FINAL E ETAR DA ZONA INDUSTRIAL A SUL DE MOURÃO			GR	2004/04/20	218,91								
401	05	99	4524	EMISSARIO FINAL E ETAR DA ZONA INDUSTRIAL A SUL DE MOURÃO			GR	2004/05/10	53.087,33								
401	05	99	4524	EMISSARIO FINAL E ETAR DA ZONA INDUSTRIAL A SUL DE MOURÃO			GR	2004/05/13	5.035,66								
401	05	99	4524	EMISSARIO FINAL E ETAR DA ZONA INDUSTRIAL A SUL DE MOURÃO			GR	2004/07/19	9.752,51								
401	05	99	4524	EMISSARIO FINAL E ETAR DA ZONA INDUSTRIAL A SUL DE MOURÃO			GR	2007/03/30	55.571,97	201.228,45		6.25	10.800,68	147.225,01	54.003,44		
				Total Geral ou a Transportar .....					201.228,45	201.228,45			10.800,68	147.225,01	54.003,44		

## MAPA ANEXO DEMONSTRAÇÕES FINANCEIRAS

ENTIDADE
MM

45.3.03.02 - ETAR da Freguesia de Luz

400

Período : 1800/01/01 a 2017/12/31

*Handwritten signature*

Data : 2018/04/11  
Ano : 2017  
Moeda : EUR  
Página : 1

IDENTIFICAÇÃO DOS BENS				AQUISIÇÃO		ACTIVO IMOBILIZADO (Valores aquisição ou outro na falta daqueles)	VARIACÃO PATRIMONIAL		Valor Patrimonial Atualizado	REINTEGRAÇÕES E AMORTIZAÇÕES				Valor Patrimonial Líquido	ALIENAÇÕES/ABATES/TRANSFER. (Valor Bruto do abate)		
Cl.	Tipo	Bem	Nr.Inv.	Descrição	Tipo		Data	T.		Data	Valor	Tx. I	Tx. A.		Do Período	Acumulados	T.
401	05	99	4888	EDIFICIO-ETAR DE LUZ	05	2007/12/31			51.900,00	4.00	4.00	2.089,08	22.652,84				29.247,16
401	05	99	4893	ESTAÇÃO DE TRATAMENTO DE AGUA (ETA) DE ALDEIA DA LUZ	05	2007/12/31			19.400,00	4.17	4.35	850,04	9.199,43				10.200,57
Total Geral ou a Transportar .....									71.300,00			2.939,12	31.852,27				39.447,73

*Handwritten signature*  
~~Handwritten signature~~

## MAPA ANEXO DEMONSTRAÇÕES FINANCEIRAS

ENTIDADE
MM

45.3.04.01 - Posto de Transformação Electrica de Gran

401

Periodo : 1800/01/01 a 2017/12/31

Data : 2018/04/11  
 Ano : 2017  
 Moeda : EUR  
 Página : 1

IDENTIFICAÇÃO DOS BENS				AQUISIÇÃO		ACTIVO IMOBILIZADO (Valores aquisição ou outro na falta daqueles)	VARIÇÃO PATRIMONIAL			Valor Patrimonial Atualizado	REINTEGRAÇÕES E AMORTIZAÇÕES				Valor Patrimonial Liquido	ALIENAÇÕES/ABATES/TRANSFER. (Valor Bruto do abate)		
Cl.	Tipo	Bem	Nr. Inv.	Descrição	Tipo		Data	T.	Data		Valor	Tx. I	Tx A.	Do Período		Acumulados	T.	Valor
401	05	99	4924	POSTO DE TRANSFORMAÇÃO ELECTRICA DE GRANJA	05	2007/12/31			1.800,00	5.26	5.26	95,95	1.032,32		767,68			
Total Geral ou a Transportar .....						1.800,00			1.800,00			95,95	1.032,32	767,68				

## MAPA ANEXO DEMONSTRAÇÕES FINANCEIRAS

ENTIDADE
MM

45.3.04.02 - Posto de Transformação Electrica de Luz

Periodo : 1800/01/01 a 2017/12/31

*de Sefer*

Data : 2018/04/11  
Ano : 2017  
Moeda : EUR  
Página : 1

IDENTIFICAÇÃO DOS BENS				AQUISIÇÃO		ACTIVO IMOBILIZADO (Valores aquisição ou outro na falta daqueles)	VARIÇÃO PATRIMONIAL		Valor Patrimonial Actualizado	REINTEGRAÇÕES E AMORTIZAÇÕES				Valor Patrimonial Liquido	ALIENAÇÕES/ABATES/TRANSFER. (Valor Bruto do abate)		
Cl.	Tipo	Ben	Nr. Inv.	Descrição	Tipo		Data	T.		Data	Valor	Tx. I	Tx. A.		Do Período	Acumulados	T.
401	05	99	4925	POSTO DE TRANSFORMAÇÃO ELECTRICA DE LUZ N.º 2	05	2007/12/31			4.900,00	4.17	4.35	214,70	2.323,56	2.576,44			
Total Geral ou a Transportar .....									4.900,00			214,70	2.323,56	2.576,44			



## MAPA ANEXO DEMONSTRAÇÕES FINANCEIRAS

~~Assinado~~ *Assinado*

ENTIDADE
MM

45.3.04.03 - Posto de Transformação Electrica de Luz

603

Data : 2018/04/11
Ano : 2017
Moeda : EUR
Página : 1

Período : 1800/01/01 a 2017/12/31

IDENTIFICAÇÃO DOS BENS				AQUISIÇÃO		ACTIVO IMOBILIZADO (Valores aquisição ou outro na falta daqueles)	VARIACÃO PATRIMONIAL		Valor Patrimonial Actualizado	REINTEGRAÇÕES E AMORTIZAÇÕES				Valor Patrimonial Líquido	ALIENAÇÕES/ABATES/TRANSFER. (Valor Bruto do abate)		
Cl.	Tipo	Ben	Nr. Inv.	Descrição	Tipo		Data	T.		Data	Valor	Tx. I	Tx. A.		Do Período	Acumulados	T.
401	05	99	4926	POSTO DE TRANSFORMAÇÃO ELECTRICA DE LUZ N.º 1	05	2007/12/31			200,00	4.17	4.35	8,76	94,87	105,13			
Total Geral ou a Transportar .....						200,00			200,00			8,76	94,87	105,13			

opsefene

## MAPA ANEXO DEMONSTRAÇÕES FINANCEIRAS

ENTIDADE
MM

45.3.04.04 - Posto de Transformação Elec. do B.º Luis

604

Período : 1800/01/01 a 2017/12/31

Data : 2018/04/11
Ano : 2017
Moeda : EUR
Página : 1

IDENTIFICAÇÃO DOS BENS				AQUISIÇÃO		ACTIVO IMOBILIZADO (Valores aquisição ou outro na falta daqueles)	VARIAÇÃO PATRIMONIAL		Valor Patrimonial Atualizado	REINTEGRAÇÕES E AMORTIZAÇÕES				Valor Patrimonial Líquido	ALIENAÇÕES/ABATES/TRANSFER. (Valor Bruto do abate)		
Cl.	Tipo	Ben	Nr. Inv.	Descrição	Tipo	Data	Fl.	Data	Valor	Tx. I	Tx. A.	Do Período	Acumulados		Fl.	Valor	Data
401	05	99	4927	POSTO DE TRANSFORMAÇÃO ELECTRICA DO B.º LUIS DE CAMÕES	05	2007/12/31			2.200,00	5.56	5.88	131,70	1.409,86	790,14			
Total Geral ou a Transportar .....						2.200,00			2.200,00			131,70	1.409,86	790,14			

## MAPA ANEXO DEMONSTRAÇÕES FINANCEIRAS

ENTIDADE
MM

45.3.04.05 - Posto de Transformação Elec. da Barrusca

Período : 1800/01/01 a 2017/12/31

*apostado*

*Leof*

Data : 2018/04/11
Ano : 2017
Moeda : EUR
Página : 1

IDENTIFICAÇÃO DOS BENS				AQUISIÇÃO		ACTIVO IMOBILIZADO (Valores aquisição ou outro na falta daqueles)	VARIÇÃO PATRIMONIAL			Valor Patrimonial Atualizado	REINTEGRAÇÕES E AMORTIZAÇÕES				Valor Patrimonial Líquido	ALIENAÇÕES/ABATIS/TRANSFER. (Valor Bruto do abate)		
Cl.	Tipo	Bem	Nr.Inv.	Descrição	Tipo		Data	T.	Data		Valor	Tx. I	Tx. A.	Do Período		Acumulados	T.	Valor
401	05	99	4928	POSTO DE TRANSFORMAÇÃO ELECTRICA DA BARRUSCA	05	2007/12/31			1.500,00									
401	05	99	5019	REDE DE DISTRIBUIÇÃO EM BAIXA TENSÃO	01	2007/01/18			27.255,73									
401	05	99	5020	REDE DE ILUMINAÇÃO PUBLICA	01	2007/01/18			56.301,65									
Total Geral ou a Transportar .....									85.057,38				4.250,00	46.735,23		38.322,15		

## MAPA ANEXO DEMONSTRAÇÕES FINANCEIRAS

ENTIDADE
MM

45.3.04.06 - Posto de Transf. Elec. da Zona Ind. sul

Período : 1800/01/01 a 2017/12/31

*406*

*406*

Data : 2018/04/11  
Ano : 2017  
Moeda : EUR  
Página : 1

IDENTIFICAÇÃO DOS BENS				AQUISIÇÃO		ACTIVO IMOBILIZADO (Valores aquisição ou outro na falta daqueles)	VARIACÃO PATRIMONIAL		Valor Patrimonial Actualizado	REINTEGRAÇÕES E AMORTIZAÇÕES				Valor Patrimonial Liquido	ALIENAÇÕES/ABATES/TRANSFER. (Valor Bruto do abate)			
Cl.	Tipo	Ben	Nr. Inv.	Descrição	Tipo		Data	T.		Data	Valor	Tx. I	Tx A.		Do Período	Acumulados	T.	Valor
401	05	99	4929	POSTO DE TRANSFORMAÇÃO ELECTRICA DA ZONA INDUSTRIAL A SUL DE MOURÃO	05	2007/12/31			2.000,00	3.33	3.33	66,94	728,23				1.271,77	
Total Geral ou a Transportar .....									2.000,00			66,94	728,23				1.271,77	

## MAPA ANEXO DEMONSTRAÇÕES FINANCEIRAS

ENTIDADE
MM

45.3.04.07 - Cabo Electrico de Média Tensão

407

Período : 1800/01/01 a 2017/12/31

Data : 2018/04/11  
 Ano : 2017  
 Moeda : EUR  
 Página : 1

IDENTIFICAÇÃO DOS BENS				AQUISIÇÃO		ACTIVO IMOBILIZADO (Valores aquisição ou outro na falta daqueles)	VARIAÇÃO PATRIMONIAL		Valor Patrimonial Actualizado	REINTEGRAÇÕES E AMORTIZAÇÕES				Valor Patrimonial Líquido	ALIENAÇÕES/ABATES/TRANSFER. (Valor Bruto do abate)	
Cl.	Tipo	Bem	Nr. Inv.	Descrição	Tipo		Data	T.		Data	Valor	Tx. I	Tx. A.		Do Período	Acumulados
401	05	99	4930	CABO ELECTRICO DE MÉDIA TENSÃO	05	2007/12/31			2.999.230,00	3.85	3.85	116.014,17	1.259.017,42	1.740.212,58		
Total Geral ou a Transportar .....						2.999.230,00			2.999.230,00			116.014,17	1.259.017,42	1.740.212,58		

## MAPA ANEXO DEMONSTRAÇÕES FINANCEIRAS

ENTIDADE
NM

45.3.04.08 - Iluminação do largo 25 de Abril na Freg.

408

Período : 1800/01/01 a 2017/12/31

*Josefina*

~~408~~

Data : 2018/04/11  
 Ano : 2017  
 Moeda : EUR  
 Página : 1

IDENTIFICAÇÃO DOS BENS				AQUISIÇÃO		ACTIVO IMOBILIZADO (Valores aquisição ou outro na falta daqueles)	VARIACÃO PATRIMONIAL		Valor Patrimonial Actualizado	REINTEGRAÇÕES E AMORTIZAÇÕES				Valor Patrimonial Líquido	ALIENAÇÕES/ABATES/TRANSFER. (Valor Bruto do abate)		
Cl.	Tipo	Ben	Nr. Inv.	Descrição	Tipo		Data	T.		Data	Valor	Tx. I	Tx. A.		Do Período	Acumulados	T.
401	05	99	5558	ILUMINAÇÃO DO LARGO 25 ABRIL EM GRANJA	11	2010/05/01	GR	2010/05/17	1.353,91								
401	05	99	5558	ILUMINAÇÃO DO LARGO 25 ABRIL EM GRANJA			GR	2010/05/31	639,19	1.993,10	5.00			99,66	764,06		
				Total Geral ou a Transportar .....					1.993,10	1.993,10			99,66	764,06			

## MAPA ANEXO DEMONSTRAÇÕES FINANCEIRAS

ENTIDADE
MM

45.3.04.09 - Iluminação do Largo de S. Bras na Freg.

Período : 1800/01/01 a 2017/12/31

409

Data : 2018/04/11  
 Ano : 2017  
 Moeda : EUR  
 Página : 1

IDENTIFICAÇÃO DOS BENS				AQUISIÇÃO		ACTIVO IMOBILIZADO (Valores aquisição ou outro na falta daqueles)	VARIACÃO PATRIMONIAL			Valor Patrimonial Actualizado	REINTEGRAÇÕES E AMORTIZAÇÕES				Valor Patrimonial Liquido	ALIENAÇÕES/ABATES/TRANSFER. (Valor Bruto do abate)		
Cl.	Tipo	Bem	Nr. Inv.	Descrição	Tipo		Data	T.	Data		Valor	Tx. I	Tx. A.	Do Período		Acumulados	T.	Valor
401	05	99	5559	ILUMINAÇÃO DO LARGO DE S. BRAS EM GRANJA	11	2010/05/01		GR	2010/05/17	3.403,74	3.403,74	5.00	5.00	170,18	1.304,77	2.098,97		
				Total Geral ou a Transportar .....						3.403,74	3.403,74			170,18	1.304,77	2.098,97		

## MAPA ANEXO DEMONSTRAÇÕES FINANCEIRAS

ENTIDADE
MM

45.3.04.10 - Iluminação do Parque Juvenil junto ao B.

480

Período : 1800/01/01 a 2017/12/31

Data : 2018/04/11  
 Ano : 2017  
 Moeda : EUR  
 Página : 1

IDENTIFICAÇÃO DOS BENS				AQUISIÇÃO		ACTIVO IMOBILIZADO (Valores aquisição ou outro na falta daqueles)	VARIACÃO PATRIMONIAL		Valor Patrimonial Actualizado	REINTEGRAÇÕES E AMORTIZAÇÕES				Valor Patrimonial Liquido	ALIENAÇÕES/ABATES/TRANSFER. (Valor Bruto do abate)		
Cl.	Tipo	Ben	Nr.Inv.	Descrição	Tipo		Data	T.		Data	Valor	Tx. I	Tx A.		Do Período	Acumulados	T.
401	05	99	5952	INFRAESTRUTURAS ELECTRICAS DO PARQUE JUVENIL JUNTO AO B.º PRÉ-FABRICADO	95	2011/12/31			5.538,12	5.00	5.00	276,91	1.684,53		3.853,59		
Total Geral ou a Transportar .....									5.538,12			276,91	1.684,53		3.853,59		



## MAPA ANEXO DEMONSTRAÇÕES FINANCEIRAS

ENTIDADE
MM

45.3.05.01 - Mata S. Bento

Período : 1800/01/01 a 2017/12/31

*Before*

411

Data : 2018/04/11
Ano : 2017
Moeda : EUR
Página : 1

IDENTIFICAÇÃO DOS BENS					AQUISIÇÃO		ACTIVO IMOBILIZADO (Valores aquisição ou outro na falta daqueles)	VARIACÃO PATRIMONIAL		Valor Patrimonial Atualizado	REINTEGRAÇÕES E AMORTIZAÇÕES				Valor Patrimonial Liquido	ALIENAÇÕES/ABATES/TRANSFER. (Valor Bruto do abate)		
Cl.	Tipo	Bem	Nr. Inv.	Descrição	Tipo	Data		T.	Data		Valor	Tx. I	Tx. A.	Do Período		Acumulados	T.	Valor
301	04	99	4827	EDIFICIO - MATA DE S. BENTO (RECEPÇÃO E WC)	01	2006/12/30	31.204,45			31.204,45	5.00	5.00	1.580,40	18.561,29	12.643,16			
401	04	99	4831	JARDIM DA MATA DE S. BENTO	01	2006/01/02	73.048,31	GR	2008/09/11	13.253,54	5.00							
401	04	99	4831	JARDIM DA MATA DE S. BENTO				GR	2010/06/29	960,64								
401	04	99	4831	JARDIM DA MATA DE S. BENTO				GR	2010/06/30	429,15								
401	04	99	4831	JARDIM DA MATA DE S. BENTO				GR	2010/09/30	1.918,80								
401	04	99	4831	JARDIM DA MATA DE S. BENTO				GR	2011/12/31	3.589,61								
401	04	99	4831	JARDIM DA MATA DE S. BENTO				GR	2012/12/28	4.238,00								
401	04	99	4831	JARDIM DA MATA DE S. BENTO				GR	2013/12/31	3.988,16								
401	04	99	4831	JARDIM DA MATA DE S. BENTO				GR	2014/12/31	3.797,13								
401	04	99	4831	JARDIM DA MATA DE S. BENTO				GR	2015/12/31	3.935,83								
401	04	99	4831	JARDIM DA MATA DE S. BENTO				GR	2016/12/30	3.267,68								
401	04	99	4831	JARDIM DA MATA DE S. BENTO				GR	2017/12/29	1.643,74								
401	04	99	4831	JARDIM DA MATA DE S. BENTO				OU	2010/12/31	-231,86	113.838,73	9.09	5.357,22	53.860,51	59.978,22			
401	05	01	4833	ARRUAMENTOS E PASSEIOS-MATA S. BENTO	01	2006/01/02	87.416,99			87.416,99	5.00	5.00	4.370,85	52.450,15	34.966,84			
Total Geral ou a Transportar .....							191.669,75			40.790,42	232.460,17		11.308,47	124.871,95	107.588,22			

## MAPA ANEXO DEMONSTRAÇÕES FINANCEIRAS

ENTIDADE
MM

45.3.05.02 - Zona verde env.da piscina coberta

412

Período : 1800/01/01 a 2017/12/31

*M. S. S. S.*

Data : 2018/04/11  
 Ano : 2017  
 Moeda : EUR  
 Página : 1

IDENTIFICAÇÃO DOS BENS				AQUISIÇÃO		ACTIVO IMOBILIZADO (Valores aquisição ou outro na falta daqueles)	VARIACÃO PATRIMONIAL		Valor Patrimonial Atualizado	REINTEGRAÇÕES E AMORTIZAÇÕES				Valor Patrimonial Liquido	ALIENAÇÕES/ABATES/TRANSFER.		
Cl.	Tipo	Bem	Nr.Inv.	Descrição	Tipo		Data	T.		Data	Valor	Tx. I	Tx A.		Do Período	Acumulados	T.
401	04	99	5222	ARRANJOS EXTERIORES-PISCINA COBERTA	09	2008/12/31		GR 2008/12/31	10.229,56								
401	04	99	5222	ARRANJOS EXTERIORES-PISCINA COBERTA				GR 2010/06/30	25,34								
401	04	99	5222	ARRANJOS EXTERIORES-PISCINA COBERTA				GR 2010/09/30	424,95								
401	04	99	5222	ARRANJOS EXTERIORES-PISCINA COBERTA				GR 2011/12/31	863,08								
401	04	99	5222	ARRANJOS EXTERIORES-PISCINA COBERTA				GR 2012/12/28	32,06								
401	04	99	5222	ARRANJOS EXTERIORES-PISCINA COBERTA				GR 2017/12/29	63,96	125.395,28	9.09	5.955,50	60.322,88	65.072,40			
Total Geral ou a Transportar .....						113.756,33			11.638,95	125.395,28		5.955,50	60.322,88	65.072,40			

## MAPA ANEXO DEMONSTRAÇÕES FINANCEIRAS

ENTIDADE
MH

45.3.05.04 - Largo 9 de Abril

Período : 1800/01/01 a 2017/12/31

413

Data : 2018/04/11  
 Ano : 2017  
 Moeda : EUR  
 Página : 1

IDENTIFICAÇÃO DOS BENS				AQUISIÇÃO		ACTIVO IMOBILIZADO (Valores aquisição ou outro na falta daqueles)	VARIAÇÃO PATRIMONIAL			Valor Patrimonial Atualizado	REINTEGRAÇÕES E AMORTIZAÇÕES			Valor Patrimonial Líquido	ALIENAÇÕES/ABATES/TRANSFER. (Valor Bruto do abate)			
Cl.	Tipo	Bem	Nr.Inv.	Descrição	Tipo		Data	T.	Data		Valor	Tx. I	Tx A.		Do Período	Acumulados	T.	Valor
401	04	99	4923	LARGO DA RUA 9 DE ABRIL	05	2007/12/31		GR	2013/12/31	2.782,26	14.582,26	4.76	6.67	718,26	6.741,28	7.840,98		
Total Geral ou a Transportar .....						11.800,00				2.782,26	14.582,26			718,26	6.741,28	7.840,98		

## MAPA ANEXO DEMONSTRAÇÕES FINANCEIRAS

ENTIDADE
MM

45.3.05.05 - Jardim Municipal

4/6

Período : 1800/01/01 a 2017/12/31

*Rejeito*

Data : 2018/04/11  
Ano : 2017  
Moeda : EUR  
Página : 1

IDENTIFICAÇÃO DOS BENS				AQUISIÇÃO		ACTIVO IMOBILIZADO (Valores aquisição ou outro na falta daqueles)	VARIÇÃO PATRIMONIAL		Valor Patrimonial Atualizado	REINTEGRAÇÕES E AMORTIZAÇÕES				Valor Patrimonial Líquido	ALIENAÇÕES/ABATES/TRANSFER. (Valor Bruto do abate)		
Cl.	Tipo	Bem	Nr. Inv.	Descrição	Tipo		Data	T.		Data	Valor	Tx. I	Tx. A.		Do Período	Acumulados	T.
401	04	99	500017	JARDIM DA PRAÇA DA REPÚBLICA		2002/12/31		209.500,00									
401	04	99	500017	JARDIM DA PRAÇA DA REPÚBLICA			GR	2003/05/19	287,42								
401	04	99	500017	JARDIM DA PRAÇA DA REPÚBLICA			GR	2003/07/11	92,20								
401	04	99	500017	JARDIM DA PRAÇA DA REPÚBLICA			GR	2003/07/19	15,57								
401	04	99	500017	JARDIM DA PRAÇA DA REPÚBLICA			GR	2003/11/30	1.191,01								
401	04	99	500017	JARDIM DA PRAÇA DA REPÚBLICA			GR	2003/12/28	4.954,74								
401	04	99	500017	JARDIM DA PRAÇA DA REPÚBLICA			GR	2004/03/11	13,03								
401	04	99	500017	JARDIM DA PRAÇA DA REPÚBLICA			GR	2004/03/16	10.797,98								
401	04	99	500017	JARDIM DA PRAÇA DA REPÚBLICA			GR	2004/04/17	106,49								
401	04	99	500017	JARDIM DA PRAÇA DA REPÚBLICA			GR	2006/10/16	868,18								
401	04	99	500017	JARDIM DA PRAÇA DA REPÚBLICA			GR	2010/06/29	705,66								
401	04	99	500017	JARDIM DA PRAÇA DA REPÚBLICA			GR	2010/06/30	1.080,05								
401	04	99	500017	JARDIM DA PRAÇA DA REPÚBLICA			GR	2010/09/30	2.830,07								
401	04	99	500017	JARDIM DA PRAÇA DA REPÚBLICA			GR	2010/12/31	392,64								
401	04	99	500017	JARDIM DA PRAÇA DA REPÚBLICA			GR	2011/12/31	2.405,33								
401	04	99	500017	JARDIM DA PRAÇA DA REPÚBLICA			GR	2012/12/28	2.415,95								
401	04	99	500017	JARDIM DA PRAÇA DA REPÚBLICA			GR	2013/12/31	1.456,84								
401	04	99	500017	JARDIM DA PRAÇA DA REPÚBLICA			GR	2015/12/31	3.624,49								
401	04	99	500017	JARDIM DA PRAÇA DA REPÚBLICA			GR	2017/12/29	824,73	243.562,38		33.33	13.631,90	203.067,71	40.494,67		
Total Geral ou a Transportar .....						209.500,00			34.062,38	243.562,38			13.631,90	203.067,71	40.494,67		

## MAPA ANEXO DEMONSTRAÇÕES FINANCEIRAS

L15

ENTIDADE
MM

45.3.05.06 - Jardim Freguesia de Granja

Período : 1800/01/01 a 2017/12/31

Data : 2018/04/11  
 Ano : 2017  
 Moeda : EUR  
 Página : 1

IDENTIFICAÇÃO DOS BENS				AQUISIÇÃO		ACTIVO IMOBILIZADO (Valores aquisição ou outro na falta daqueles)	VARIACÃO PATRIMONIAL			Valor Patrimonial Atualizado	REINTEGRAÇÕES E AMORTIZAÇÕES			Valor Patrimonial Liquido	ALIENAÇÕES/ABATES/TRANSFER. (Valor Bruto do abate)			
Ci.	Tipo	Ben.	Nr. Inv.	Descrição	Tipo		Data	T.	Data		Valor	Tx. I	Tx. A.		Do Período	Acumulados	T.	Valor
401	04	99	4917	JARDIM PUBLICO DE GRANJA	05	2007/12/31		GR 2010/06/30	1.024,50									
401	04	99	4917	JARDIM PUBLICO DE GRANJA				GR 2010/12/31	3.275,63									
401	04	99	4917	JARDIM PUBLICO DE GRANJA				GR 2011/12/31	4.101,62									
401	04	99	4917	JARDIM PUBLICO DE GRANJA				GR 2012/12/28	4.368,51									
401	04	99	4917	JARDIM PUBLICO DE GRANJA				GR 2015/12/31	10.772,85									
401	04	99	4917	JARDIM PUBLICO DE GRANJA				GR 2017/12/29	2.465,20	47.608,31	6.25							
Total Geral ou a Transportar .....									26.008,31	47.608,31			3.628,19	23.913,05				23.695,26

## MAPA ANEXO DEMONSTRAÇÕES FINANCEIRAS

ENTIDADE
MM

45.3.05.07 - Jardim do Largo Prof. Rogério Bação Barr

416

opsdano  
 Data : 2018/04/11  
 Ano : 2017  
 Moeda : EUR  
 Página : 1

Período : 1800/01/01 a 2017/12/31

IDENTIFICAÇÃO DOS BENS				AQUISIÇÃO		ACTIVO IMOBILIZADO (Valores aquisição ou outro na falta daqueles)	VARIACÃO PATRIMONIAL		Valor Patrimonial Atualizado	REINTEGRAÇÕES E AMORTIZAÇÕES			Valor Patrimonial Líquido	ALIENAÇÕES/ABATES/TRANSFER. (Valor Bruto do abate)			
Cl.	Tipo	Bem	Nr. Inv.	Descrição	Tipo		Data	T.		Data	Valor	Tx. I		Tx. A.	Do Período	Acumulados	T.
401	05	01	500030	LARGO ROGÉRIO BAÇÃO BARRETO		2002/12/31		GR 2002/12/31	590,58		5.56						
401	05	01	500030	LARGO ROGÉRIO BAÇÃO BARRETO				GR 2003/02/20	894,08								
401	05	01	500030	LARGO ROGÉRIO BAÇÃO BARRETO				GR 2003/05/19	1.534,22								
401	05	01	500030	LARGO ROGÉRIO BAÇÃO BARRETO				GR 2003/07/11	176,18								
401	05	01	500030	LARGO ROGÉRIO BAÇÃO BARRETO				GR 2003/07/16	3.617,67								
401	05	01	500030	LARGO ROGÉRIO BAÇÃO BARRETO				GR 2003/08/27	1.024,37								
401	05	01	500030	LARGO ROGÉRIO BAÇÃO BARRETO				GR 2010/06/30	45,11								
401	05	01	500030	LARGO ROGÉRIO BAÇÃO BARRETO				GR 2010/09/30	57,79								
401	05	01	500030	LARGO ROGÉRIO BAÇÃO BARRETO				GR 2010/12/30	-983,10								
401	05	01	500030	LARGO ROGÉRIO BAÇÃO BARRETO				GR 2010/12/31	1.097,44								
401	05	01	500030	LARGO ROGÉRIO BAÇÃO BARRETO				GR 2011/12/30	3,39								
401	05	01	500030	LARGO ROGÉRIO BAÇÃO BARRETO				GR 2011/12/31	499,86								
401	05	01	500030	LARGO ROGÉRIO BAÇÃO BARRETO				GR 2012/12/28	56,01								
401	05	01	500030	LARGO ROGÉRIO BAÇÃO BARRETO				GR 2015/12/31	824,61								
401	05	01	500030	LARGO ROGÉRIO BAÇÃO BARRETO				GR 2016/12/30	3.017,45								
401	05	01	500030	LARGO ROGÉRIO BAÇÃO BARRETO				GR 2017/12/29	119,69	89.275,35		33.33	4.711,57	75.426,61	13.848,74		
Total Geral ou a Transportar .....							76.700,00		12.575,35	89.275,35			4.711,57	75.426,61	13.848,74		

## MAPA ANEXO DEMONSTRAÇÕES FINANCEIRAS

ENTIDADE
MM

45.3.05.08 - Parque Dr.Libânio Esquivel

417

Período : 1800/01/01 a 2017/12/31

*pselma*  
~~AW~~

Data : 2018/04/11  
Ano : 2017  
Moeda : EUR  
Página : 1

IDENTIFICAÇÃO DOS BENS				AQUISIÇÃO		ACTIVO IMOBILIZADO (Valores aquisição ou outro na falta daqueles)	VARIÇÃO PATRIMONIAL		Valor Patrimonial Atualizado	REINTEGRAÇÕES E AMORTIZAÇÕES			Valor Patrimonial Líquido	ALIENAÇÕES/ABATES/TRANSFER. (Valor Bruto do abate)			
Cl.	Tipo	Bem	Nr.Inv.	Descrição	Tipo		Data	T.		Data	Valor	Tx. I		Tx A.	Do Período	Acumulados	T.
401	05	01	500024	LARGO DR. LIBÂNIO ESQUIVEL		2002/12/31		GR 2002/12/31	191,70		5.56						
401	05	01	500024	LARGO DR. LIBÂNIO ESQUIVEL				GR 2010/06/30	210,27								
401	05	01	500024	LARGO DR. LIBÂNIO ESQUIVEL				GR 2010/09/30	168,00								
401	05	01	500024	LARGO DR. LIBÂNIO ESQUIVEL				GR 2010/12/31	184,92								
401	05	01	500024	LARGO DR. LIBÂNIO ESQUIVEL				GR 2011/12/31	3.390,88								
401	05	01	500024	LARGO DR. LIBÂNIO ESQUIVEL				GR 2012/12/28	411,24								
401	05	01	500024	LARGO DR. LIBÂNIO ESQUIVEL				GR 2015/12/31	1.374,88	143.731,89	25.00	8.573,59	127.299,18	16.432,71			
Total Geral ou a Transportar .....						137.800,00			5.931,89	143.731,89		8.573,59	127.299,18	16.432,71			

## MAPA ANEXO DEMONSTRAÇÕES FINANCEIRAS

~~Handwritten signature~~

4519

ENTIDADE
MM

45.3.05.09 - Parque Infantil do Rossio do Poço Largo

Período : 1800/01/01 a 2017/12/31

Data : 2018/04/11  
 Ano : 2017  
 Moeda : EUR  
 Página : 1

IDENTIFICAÇÃO DOS BENS				AQUISIÇÃO		ACTIVO IMOBILIZADO (Valores aquisição ou outro na falta daqueles)	VARIÇÃO PATRIMONIAL			Valor Patrimonial Atualizado	REINTEGRAÇÕES E AMORTIZAÇÕES			Valor Patrimonial Líquido	ALIENAÇÕES/ABATES/TRANSFER. (Valor Bruto do abate)		
Cl.	Tipo	Ben	Nr. Inv.	Descrição	Tipo		Data	T.	Data		Valor	Tx. I	Tx. A.		Do Período	Acumulados	T.
301	04	04	100107	PARQUE INFANTIL NO ROSSIO DO POÇO LARGO		2002/12/31		2010/09/30	20,00								
301	04	04	100107	PARQUE INFANTIL NO ROSSIO DO POÇO LARGO				2010/12/31	13,18								
301	04	04	100107	PARQUE INFANTIL NO ROSSIO DO POÇO LARGO				2011/12/31	671,82								
301	04	04	100107	PARQUE INFANTIL NO ROSSIO DO POÇO LARGO				2012/12/28	34,87								
301	04	04	100107	PARQUE INFANTIL NO ROSSIO DO POÇO LARGO				2015/12/31	56,73	3.096,60		100.00		3.096,60			
Total Geral ou a Transportar .....						2.300,00			796,60	3.096,60				3.096,60			



## MAPA ANEXO DEMONSTRAÇÕES FINANCEIRAS

ENTIDADE
MM

45.3.05.11 - Largo Governador Furtado Mendonça

419

Período : 1800/01/01 a 2017/12/31

*Mesefino*

Data : 2018/04/11
Ano : 2017
Moeda : EUR
Página : 1

IDENTIFICAÇÃO DOS BENS				AQUISIÇÃO		ACTIVO IMOBILIZADO (Valores aquisição ou outro na falta daqueles)	VARIACÃO PATRIMONIAL		Valor Patrimonial Atualizado	REINTEGRAÇÕES E AMORTIZAÇÕES			Valor Patrimonial Liquido	ALIENAÇÕES/ABATES/TRANSFER. (Valor Bruto do abate)			
C.	Tipo	Bem	Nr. Inv.	Descrição	Tipo		Data	T.		Data	Valor	Tx. I		Tx. A.	Do Período	Acumulados	T.
401	05	01	500019	LARGO GOVERNADOR FURTADO DE MENDONÇA		2002/12/31		GR 2003/08/08	26,69		5.56						
401	05	01	500019	LARGO GOVERNADOR FURTADO DE MENDONÇA				GR 2003/11/30	840,91								
401	05	01	500019	LARGO GOVERNADOR FURTADO DE MENDONÇA				GR 2010/12/31	8,71								
401	05	01	500019	LARGO GOVERNADOR FURTADO DE MENDONÇA				GR 2011/12/31	308,44								
401	05	01	500019	LARGO GOVERNADOR FURTADO DE MENDONÇA				GR 2012/12/28	285,28								
401	05	01	500019	LARGO GOVERNADOR FURTADO DE MENDONÇA				GR 2015/12/31	200,93	6.770,96		25.00	483,07	5.845,10		925,86	
Total Geral ou a Transportar .....						5.100,00			1.670,96	6.770,96			483,07	5.845,10		925,86	

*Yvesfara*

## MAPA ANEXO DEMONSTRAÇÕES FINANCEIRAS

45.3.05.12 - Outros

420

ENTIDADE

MH

Período : 1800/01/01 a 2017/12/31

Data : 2018/04/11  
 Ano : 2017  
 Moeda : EUR  
 Página : 1

IDENTIFICAÇÃO DOS BENS				AQUISIÇÃO		ACTIVO IMOBILIZADO (Valores aquisição ou outro na falta daqueles)	VARIÇÃO PATRIMONIAL		Valor Patrimonial Atualizado	REINTEGRAÇÕES E AMORTIZAÇÕES				Valor Patrimonial Líquido	ALIENAÇÕES/ABATOS/TRANSFER. (Valor Bruto do abate)				
Cl.	Tipo	Bem	Nr.Inv.	Descrição	Tipo		Data	T.		Data	Valor	Tx. I	Tx A.		Do Período	Acumulados	T.	Valor	Data
401	07	02	4520	TERRENO-AREA VERDE-ZONA INDUSTRIAL JUNTO AO CEMITERIO	89	2004/01/01			972,60					972,60					
301	02	99	4646	ARRANJO EXTERIOR-PREDIO URBANO COMPOSTO DE UM QUIOSQUE E UMA ARCADEADAÇÃO	01	2004/08/13			2.779,00			5.00	5.00	140,56	1.935,72		843,28		
401	07	01	6178	CIRCULAR SUL-ARRANJOS PAISAGISTICOS	95	2013/04/30			31.231,92						31.231,92				
401	05	01	500016	LARGO DA CORREDOURA		2002/12/31			3.700,00			5.56	5.56	213,91	3.272,15		427,85		
401	05	01	500018	LARGO TEODORO DE ABREU BRAVO		2002/12/31	GR	2011/12/31	974,23			8.33							
401	05	01	500018	LARGO TEODORO DE ABREU BRAVO			GR	2012/12/28	63,04			50.00			8.937,27				
401	05	01	500020	PARQUE MARIA CRISTINA		2002/12/31			50.500,00			5.56	5.56	2.919,67	44.660,69		5.839,31		
401	05	01	500021	JARDINS DAS PORTAS DE S. BENTO		2002/12/31	GR	2010/12/31	1.084,68			6.67							
401	05	01	500021	JARDINS DAS PORTAS DE S. BENTO			GR	2011/12/31	2.975,54										
401	05	01	500021	JARDINS DAS PORTAS DE S. BENTO			GR	2012/12/28	719,25										
401	05	01	500021	JARDINS DAS PORTAS DE S. BENTO			GR	2015/12/31	831,53										
401	05	01	500021	JARDINS DAS PORTAS DE S. BENTO			GR	2017/12/29	23,29	56.034,29		100.00		2.307,28	56.012,94		21,35		
401	05	01	500022	ADRO DA ERMIDA DE S. BENTO		2002/12/31	GR	2009/07/08	2.259,75			4.00							
401	05	01	500022	ADRO DA ERMIDA DE S. BENTO			GR	2011/12/31	688,77										
401	05	01	500022	ADRO DA ERMIDA DE S. BENTO			RA	2011/01/02		2.948,52		4.35		118,69	940,76		2.007,76		
401	05	01	500027	LARGO DA RUA DA OLIVENÇA		2002/12/31	GR	2011/12/31	1.994,61			5.00							
401	05	01	500027	LARGO DA RUA DA OLIVENÇA			GR	2012/12/28	400,85										
401	05	01	500027	LARGO DA RUA DA OLIVENÇA			GR	2015/12/31	120,62	10.916,08		14.29		625,74	7.839,59		3.076,49		
401	05	01	500028	LARGO DA BIBLIOTECA		2002/12/31			5.500,00			5.56	5.56	317,96	4.864,04		635,96		
401	05	01	500029	PARQUE INFANTIL		2002/12/31			9.800,00			14.29	14.29		9.800,00				
Total Geral ou a Transportar .....									171.183,52					12.136,16	183.319,68		6.643,81	138.263,16	45.056,52

## MAPA ANEXO DEMONSTRAÇÕES FINANCEIRAS

ENTIDADE
MM

45.3.05.13 - Parque da Barrusca

le2)

Período : 1800/01/01 a 2017/12/31

*4530513*

Data : 2018/04/11  
Ano : 2017  
Moeda : EUR  
Página : 1

IDENTIFICAÇÃO DOS BENS				AQUISIÇÃO		ACTIVO IMOBILIZADO (Valores aquisição ou outro na falta daqueles)	VARIACÃO PATRIMONIAL			Valor Patrimonial Atualizado	REINTEGRAÇÕES E AMORTIZAÇÕES				Valor Patrimonial Líquido	ALIENAÇÕES/ABATES/TRANSFER. (Valor Bruto do abate)		
Cl.	Tipo	Bem	Nr. Inv.	Descrição	Tipo		Data	T.	Data		Valor	Tx. I	Tx. A.	Do Período		Acumulados	T.	Valor
401	05	99	5394	ZONA VERDE DE RECREIO E LAZER - PARQUE DA BARRUSCA	95	2009/12/30		GR 2009/12/31	1.675,84					5.00				
401	05	99	5394	ZONA VERDE DE RECREIO E LAZER - PARQUE DA BARRUSCA				GR 2010/06/30	552,49									
401	05	99	5394	ZONA VERDE DE RECREIO E LAZER - PARQUE DA BARRUSCA				GR 2010/09/30	1.311,79									
401	05	99	5394	ZONA VERDE DE RECREIO E LAZER - PARQUE DA BARRUSCA				GR 2010/12/31	1.108,62									
401	05	99	5394	ZONA VERDE DE RECREIO E LAZER - PARQUE DA BARRUSCA				GR 2011/12/31	4.187,35									
401	05	99	5394	ZONA VERDE DE RECREIO E LAZER - PARQUE DA BARRUSCA				GR 2012/12/28	1.395,97									
401	05	99	5394	ZONA VERDE DE RECREIO E LAZER - PARQUE DA BARRUSCA				GR 2017/12/29	388,75	40.349,04	8.33	2.039,98	15.685,54		24.663,50			
401	05	99	5395	FONTE DO PARQUE DA BARRUSCA	95	2009/12/30		GR 2009/12/31	223,19					5.00				
401	05	99	5395	FONTE DO PARQUE DA BARRUSCA				GR 2015/12/31	16,50	4.204,01	7.14	210,54	1.695,17		2.508,84			
Total Geral ou a Transportar .....									10.860,50	44.553,05		2.250,52	17.380,71		27.172,34			

## MAPA ANEXO DEMONSTRAÇÕES FINANCEIRAS

ENTIDADE
MM

45.3.05.14 - Zona verde entre as Piscinas e o Parque


422

Período : 1800/01/01 a 2017/12/31

<i>P. S. J. A. R.</i>
Data : 2018/04/11
Ano : 2017
Moeda : EUR
Página : 1

IDENTIFICAÇÃO DOS BENS				AQUISIÇÃO		ACTIVO IMOBILIZADO (Valores aquisição ou outro na falta daqueles)	VARIÇÃO PATRIMONIAL		Valor Patrimonial Atualizado	REINTEGRAÇÕES E AMORTIZAÇÕES			Valor Patrimonial Líquido	ALIENAÇÕES/ABATES/TRANSFER. (Valor Bruto do abate)			
Cl.	Tipo	Ben	Nr. Inv.	Descrição	Tipo		Data	T.		Data	Valor	Tx. I		Tx A.	Do Período	Acumulados	T.
401	07	02	5557	ZONA VERDE ENTRE AS PISCINAS E O PARQUE DA FEIRA	95	2010/05/31	GR	2010/06/30	7.829,97								
401	07	02	5557	ZONA VERDE ENTRE AS PISCINAS E O PARQUE DA FEIRA			GR	2010/12/31	637,90								
401	07	02	5557	ZONA VERDE ENTRE AS PISCINAS E O PARQUE DA FEIRA			GR	2011/12/31	2.328,76								
401	07	02	5557	ZONA VERDE ENTRE AS PISCINAS E O PARQUE DA FEIRA			GR	2012/12/28	902,08								
401	07	02	5557	ZONA VERDE ENTRE AS PISCINAS E O PARQUE DA FEIRA			GR	2015/12/31	81,86	11.780,57							
				Total Geral ou a Transportar .....					11.780,57	11.780,57							

## MAPA ANEXO DEMONSTRAÇÕES FINANCEIRAS



ENTIDADE
MN

45.3.05.16 - Zona verde env. da Biblioteca Municipal

423

Período : 1800/01/01 a 2017/12/31

Data : 2018/04/11  
 Ano : 2017  
 Moeda : EUR  
 Página : 1

IDENTIFICAÇÃO DOS BENS				AQUISIÇÃO		ACTIVO IMOBILIZADO (Valores aquisição ou outro na falta daqueles)	VARIACÃO PATRIMONIAL			Valor Patrimonial Atualizado	REINTEGRAÇÕES E AMORTIZAÇÕES			Valor Patrimonial Líquido	ALIENAÇÕES/ABATES/TRANSFER. (Valor Bruto do abate)		
Cl.	Tipo	Bem	Nr. Inv.	Descrição	Tipo		Data	T.	Data		Valor	Tx. I	Tx A.		Do Período	Acumulados	T.
401	07	02	5562	ZONA VERDE ENVOLVENTE DA BIBLIOTECA MUNICIPAL	01	2010/06/01	GR	2010/06/29	14,08		11.11						
401	07	02	5562	ZONA VERDE ENVOLVENTE DA BIBLIOTECA MUNICIPAL			GR	2010/06/30	3.961,21								
401	07	02	5562	ZONA VERDE ENVOLVENTE DA BIBLIOTECA MUNICIPAL			GR	2010/09/30	168,17								
401	07	02	5562	ZONA VERDE ENVOLVENTE DA BIBLIOTECA MUNICIPAL			GR	2010/12/31	310,80								
401	07	02	5562	ZONA VERDE ENVOLVENTE DA BIBLIOTECA MUNICIPAL			GR	2011/12/31	1.367,30								
401	07	02	5562	ZONA VERDE ENVOLVENTE DA BIBLIOTECA MUNICIPAL			GR	2012/12/28	185,91								
401	07	02	5562	ZONA VERDE ENVOLVENTE DA BIBLIOTECA MUNICIPAL			GR	2015/12/31	411,12								
401	07	02	5562	ZONA VERDE ENVOLVENTE DA BIBLIOTECA MUNICIPAL			OU	2010/07/01	13.600,00	20.018,59		25.00	2.209,57	15.783,72	4.234,87		
				Total Geral ou a Transportar .....					20.018,59	20.018,59			2.209,57	15.783,72	4.234,87		

## MAPA ANEXO DEMONSTRAÇÕES FINANCEIRAS

ENTIDADE
MM

45.3.05.17 - Xafariz e zona env. na Estrada de Circun

424

Período : 1800/01/01 a 2017/12/31

*424*

Data : 2018/04/11  
 Ano : 2017  
 Moeda : EUR  
 Página : 1

IDENTIFICAÇÃO DOS BENS				AQUISIÇÃO		ACTIVO IMOBILIZADO (Valores aquisição ou outro na falta daqueles)	VARIÇÃO PATRIMONIAL			Valor Patrimonial Atualizado	REINTEGRAÇÕES E AMORTIZAÇÕES			Valor Patrimonial Líquido	ALIENAÇÕES/ABATES/TRANSFER. (Valor Bruto do abate)		
Cl.	Tipo	Bem	Nr. Inv.	Descrição	Tipo		Data	T.	Data		Valor	Tx. I	Tx. A.		Do Período	Acumulados	T.
401	04	99	4921	XAFARIZ E ZONA ENVOLVENTE	05	2007/12/31		GR	2011/12/31	106,56	8.33						
401	04	99	4921	XAFARIZ E ZONA ENVOLVENTE				GR	2012/12/28	20,44	14.29	277,93	3.094,32	532,68			
Total Geral ou a Transportar .....						3.500,00				127,00		277,93	3.094,32	532,68			

## MAPA ANEXO DEMONSTRAÇÕES FINANCEIRAS

ENTIDADE
MM

45.3.05.18 - Zona Verde da Esc.Básica e Jardim Inf.Lu

425

Período : 1800/01/01 a 2017/12/31

*Mosafara*

Data : 2018/04/11  
 Ano : 2017  
 Moeda : EUR  
 Página : 1

IDENTIFICAÇÃO DOS BENS				AQUISIÇÃO		ACTIVO IMOBILIZADO (Valores aquisição ou outro na falta daqueles)	VARIÇÃO PATRIMONIAL		Valor Patrimonial Atualizado	REINTEGRAÇÕES E AMORTIZAÇÕES			Valor Patrimonial Líquido	ALIENAÇÕES/ABATES/TRANSFER. (Valor Bruto do abate)			
Cl.	Tipo	Ben.	Nr.Inv.	Descrição	Tipo		Data	T.		Data	Valor	Tx. I		Tx A.	Do Período	Acumulados	T.
301	04	99	4883	ARRANJOS EXTERIORES-ESCOLA BASICA E JARDIM DE INFANCIA DE LUZ	05	2007/12/31			6.200,00	4.76	4.76	298,15	3.218,50	2.981,50			
Total Geral ou a Transportar .....									6.200,00			298,15	3.218,50	2.981,50			

## MAPA ANEXO DEMONSTRAÇÕES FINANCEIRAS

ENTIDADE
MM

45.3.05.19 - Zona verde da ETAR da Luz

426

*Josefina*

Data : 2018/04/11  
 Ano : 2017  
 Moeda : EUR  
 Página : 1

Período : 1800/01/01 a 2017/12/31

IDENTIFICAÇÃO DOS BENS				AQUISIÇÃO		ACTIVO IMOBILIZADO (Valores aquisição ou outro na falta daqueles)	VARIÇÃO PATRIMONIAL		Valor Patrimonial Atualizado	REINTEGRAÇÕES E AMORTIZAÇÕES			Valor Patrimonial Líquido	ALIENAÇÕES/ABATES/TRANSFER. (Valor Bruto do abate)			
Cl.	Tipo	Bem	Nr.Inv.	Descrição	Tipo		Data	T.		Data	Valor	Tx. I		Tx A.	Do Período	Acumulados	T.
401	05	99	4887	ARRANJOS EXTERIORES-ETAR DE LUZ	05	2007/12/31			27.000,00	4.76	4.76	1.298,41	14.015,95	12.984,05			
Total Geral ou a Transportar .....									27.000,00			1.298,41	14.015,95	12.984,05			



## MAPA ANEXO DEMONSTRAÇÕES FINANCEIRAS

ENTIDADE
MM


45.3.05.20 - Jardim Publico da Freguesia de Luz

Periodo : 1800/01/01 a 2017/12/31

427

Data : 2018/04/11  
 Ano : 2017  
 Moeda : EUR  
 Página : 1

IDENTIFICAÇÃO DOS BENS				AQUISIÇÃO		ACTIVO IMOBILIZADO (Valores aquisição ou outro na falta daqueles)	VARIACÃO PATRIMONIAL		Valor Patrimonial Atualizado	REINTEGRAÇÕES E AMORTIZAÇÕES			Valor Patrimonial Líquido	ALIENAÇÕES/ABATES/TRANSFER. (Valor Bruto do abate)			
Cl.	Tipo	Bem	Nr. Inv.	Descrição	Tipo		Data	T.		Data	Valor	Tx. I		Tx. A.	Do Período	Acumulados	T.
401	04	99	4918	JARDIM PUBLICO DE LUZ	05	2007/12/31		GR 2010/06/30	154,64	4.76							
401	04	99	4918	JARDIM PUBLICO DE LUZ				GR 2010/09/30	79,42								
401	04	99	4918	JARDIM PUBLICO DE LUZ				GR 2010/12/31	476,42								
401	04	99	4918	JARDIM PUBLICO DE LUZ				GR 2011/12/31	16.042,35								
401	04	99	4918	JARDIM PUBLICO DE LUZ				GR 2012/12/28	54,51								
401	04	99	4918	JARDIM PUBLICO DE LUZ				GR 2015/12/31	6.813,58								
401	04	99	4918	JARDIM PUBLICO DE LUZ				GR 2016/12/30	545,44								
401	04	99	4918	JARDIM PUBLICO DE LUZ				GR 2017/12/29	669,06	71.035,42	9.09	3.627,19	30.830,04	40.205,38			
Total Geral ou a Transportar .....						46.200,00			24.835,42	71.035,42		3.627,19	30.830,04	40.205,38			

*rosdora*  


## MAPA ANEXO DEMONSTRAÇÕES FINANCEIRAS

45.3.05.21 - Largo 25 de Abril da Freguesia de Luz

428

Data : 2018/04/11  
 Ano : 2017  
 Moeda : EUR  
 Página : 1

ENTIDADE
MM

Período : 1800/01/01 a 2017/12/31

IDENTIFICAÇÃO DOS BENS				AQUISIÇÃO		ACTIVO IMOBILIZADO (Valores aquisição ou outro na falta daqueles)	VARIACÃO PATRIMONIAL		Valor Patrimonial Actualizado	REINTEGRAÇÕES E AMORTIZAÇÕES				Valor Patrimonial Líquido	ALIENAÇÕES/ABATES/TRANSFER. (Valor Bruto do abate)		
C.	Tipo	Ben	Nr. Inv.	Descrição	Tipo		Data	T.		Data	Valor	Tx. I	Tx A.		Do Período	Acumulados	T.
401	04	99	4919	LARGO 25 DE ABRIL - ALDEIA DE LUZ	05	2007/12/31		GR 2008/12/31	11.183,00								
401	04	99	4919	LARGO 25 DE ABRIL - ALDEIA DE LUZ				GR 2009/09/14	250,74								
401	04	99	4919	LARGO 25 DE ABRIL - ALDEIA DE LUZ				GR 2010/06/30	74,77								
401	04	99	4919	LARGO 25 DE ABRIL - ALDEIA DE LUZ				GR 2010/09/30	134,43								
401	04	99	4919	LARGO 25 DE ABRIL - ALDEIA DE LUZ				GR 2010/12/31	247,87								
401	04	99	4919	LARGO 25 DE ABRIL - ALDEIA DE LUZ				GR 2013/12/31	180,81								
401	04	99	4919	LARGO 25 DE ABRIL - ALDEIA DE LUZ				GR 2017/12/29	167,16	128.138,78	10.00	6.092,29	67.571,67	60.567,11			
Total Geral ou a Transportar .....										115.900,00							
										128.138,78			6.092,29	67.571,67	60.567,11		

## MAPA ANEXO DEMONSTRAÇÕES FINANCEIRAS

~~429~~ 429

ENTIDADE
MM

45.3.05.22 - Largo da Praça de Touros da Freguesia de

Período : 1800/01/01 a 2017/12/31

Data : 2018/04/11
Ano : 2017
Moeda : EUR
Página : 1

IDENTIFICAÇÃO DOS BENS				AQUISIÇÃO		ACTIVO IMOBILIZADO (Valores aquisição ou outro na falta daqueles)	VARIÇÃO PATRIMONIAL		Valor Patrimonial Actualizado	REINTEGRAÇÕES E AMORTIZAÇÕES			Valor Patrimonial Liquido	ALIENAÇÕES/ABATES/TRANSFER. (Valor Bruto do abate)			
Cl.	Tipo	Bem	Nr. Inv.	Descrição	Tipo		Data	T.		Data	Valor	Tx. I		Tx A.	Do Período	Acumulados	T.
401	04	99	4920	LARGO DA PRAÇA DE TOUROS	05	2007/12/31			65.000,00	4.76	4.76	3.125,81	33.742,00				
Total Geral ou a Transportar .....									65.000,00			3.125,81	33.742,00				

## MAPA ANEXO DEMONSTRAÇÕES FINANCEIRAS

ENTIDADE
MM

45.3.05.23 - Parque Juvenil junto ao B.º Pre fabricad

430

Período : 1800/01/01 a 2017/12/31

*402/11*

Data : 2018/04/11  
Ano : 2017  
Moeda : EUR  
Página : 1

IDENTIFICAÇÃO DOS BENS				AQUISIÇÃO		ACTIVO IMOBILIZADO (Valores aquisição ou outro na falta daqueles)	VARIAÇÃO PATRIMONIAL		Valor Patrimonial Atualizado	REINTEGRAÇÕES E AMORTIZAÇÕES			Valor Patrimonial Liquido	ALIENAÇÕES/ABATES/TRANSFER. (Valor Bruto do abate)			
Cl.	Tipo	Bem	Nr.Inv.	Descrição	Tipo		Data	T.		Data	Valor	Tx. I		Tx A.	Do Período	Acumulados	T.
401	04	02	5949	PARQUE JUVENIL JUNTO AO B.º PRÉ-FABRICADO	95	2011/12/30		GR	2011/12/31	251,42							
401	04	02	5949	PARQUE JUVENIL JUNTO AO B.º PRÉ-FABRICADO				GR	2012/12/28	62,68							
401	04	02	5949	PARQUE JUVENIL JUNTO AO B.º PRÉ-FABRICADO				GR	2015/12/31	870,30	10.778,38	6.25	549,12	3.136,50		7.641,88	
Total Geral ou a Transportar .....						9.593,98				1.184,40	10.778,38		549,12	3.136,50		7.641,88	

## MAPA ANEXO DEMONSTRAÇÕES FINANCEIRAS

~~Handwritten signature~~ *Josefara*

ENTIDADE
MM

45.3.05.23 - Zona Verde da Praia Fluvial

431

Período : 1800/01/01 a 2017/12/31

Data : 2018/04/11
Ano : 2017
Moeda : EUR
Página : 1

IDENTIFICAÇÃO DOS BENS				AQUISIÇÃO		ACTIVO IMOBILIZADO (Valores aquisição ou outro na falta daqueles)	VARIÇÃO PATRIMONIAL		Valor Patrimonial Atualizado	REINTEGRAÇÕES E AMORTIZAÇÕES				Valor Patrimonial Líquido	ALIENAÇÕES/ABATES/TRANSFER. (Valor Bruto do abate)		
Cl.	Tipo	Bem	Nr. Inv.	Descrição	Tipo		Data	T.		Data	Valor	Tx. I	Tx. A.		Do Período	Acumulados	T.
401	04	99	6897	PRAIA FLUVIAL EM MOURÃO - ZONA VERDE	95	2017/12/29			15.485,05	5.00	5.00	64,52	64,52	15.420,53			
Total Geral ou a Transportar .....									15.485,05			64,52	64,52	15.420,53			

## MAPA ANEXO DEMONSTRAÇÕES FINANCEIRAS

ENTIDADE
MM

45.3.07.01 - Rede distribuição de água no Concelho

632

Período : 1800/01/01 a 2017/12/31

Data : 2018/04/11  
 Ano : 2017  
 Moeda : EUR  
 Página : 1

IDENTIFICAÇÃO DOS BENS				AQUISIÇÃO		ACTIVO IMOBILIZADO (Valores aquisição ou outro na falta daqueles)	VARIÇÃO PATRIMONIAL		Valor Patrimonial Atualizado	REINTEGRAÇÕES E AMORTIZAÇÕES				Valor Patrimonial Líquido	ALIENAÇÕES/ABATES/TRANSFER.		
Cl.	Tipo	Bem	Nr.Inv.	Descrição	Tipo		Data	T.		Data	Valor	Tx. I	Tx. A.		Do Período	Acumulados	T.
401	05	99	4829	ADUÇÃO/DISTRIBUIÇÃO - MATA DE S. BENTO	01	2006/01/02			9.027,22	5.00	5.00	451,36	5.416,39				3.610,83
401	05	99	4889	REDE DE AGUAS-ADUÇÃO DE LUZ	05	2007/12/31		GR 2010/06/30	25,92	3.90							
401	05	99	4889	REDE DE AGUAS-ADUÇÃO DE LUZ				GR 2012/12/28	383,89	5.26		1.629,25	17.926,06				22.673,75
401	05	99	4890	REDE DE AGUAS-ADUÇÃO DE LUZ	05	2007/12/31		GR 2013/12/31	2.052,20	3.90	5.26	660,44	6.620,56				9.851,64
401	05	99	4891	REDE DE AGUAS-ADUÇÃO DE LUZ	05	2007/12/31			98.060,00	3.90	4.00	3.947,12	42.800,29				55.259,71
401	05	99	4892	REDE DE AGUAS-ADUÇÃO DE LUZ	05	2007/12/31		GR 2014/12/31	6.938,64	3.90							
401	05	99	4892	REDE DE AGUAS-ADUÇÃO DE LUZ				GR 2015/12/31	56.165,82								
401	05	99	4892	REDE DE AGUAS-ADUÇÃO DE LUZ				OU 2016/06/30	-7.835,10		6.67	3.665,60	10.759,15				49.180,21
401	05	99	4894	RESERVATORIO ELEVADO DE ALDEIA DA LUZ	05	2007/12/31			80.600,00	4.17	4.35	3.531,65	38.220,31				42.379,69
401	05	99	5219	ADUÇÃO/DISTRIBUIÇÃO-PISCINA COBERTA	89	2008/12/31			44.130,91	5.00	5.00	2.228,34	21.847,61				22.283,30
401	05	99	5380	REDE DE AGUAS-ZONA INDUSTRIAL JUNTO AO CEMITÉRIO DE MOURÃO	95	2009/12/30		GR 2009/12/31	473,24	5.00	5.00	326,33	2.637,85				3.888,65
401	05	99	5385	REDE DE AGUAS - ZONA INDUSTRIAL A SUL DE MOURÃO	95	2009/12/29		GR 2009/12/30	24,60								
401	05	99	5385	REDE DE AGUAS - ZONA INDUSTRIAL A SUL DE MOURÃO				GR 2009/12/31	792,47	5.00		531,92	4.299,67				6.338,82
401	05	99	5391	REDE DE AGUAS - PARQUE DA BARRUSCA	95	2009/12/30		GR 2009/12/31	126,27	5.00	5.00	116,55	942,09				1.388,84
401	05	99	5951	ADUÇÃO DO PARQUE JUVENIL JUNTO AO B.º PRÉ-FABRICADO	95	2011/12/31			845,69	5.00	5.00	42,29	257,26				588,43
401	05	99	300201	ETA-GRANJA		2002/12/31		GR 2006/09/05	113,22			4.76					
401	05	99	300201	ETA-GRANJA				GR 2008/12/31	2.524,12								
401	05	99	300201	ETA-GRANJA				GR 2009/09/29	1.259,29								
401	05	99	300201	ETA-GRANJA				GR 2009/12/15	196,49	10.393,12	7.14	542,93	7.180,85				3.212,27
401	05	99	300202	ETA-MOURÃO		2002/12/31		GR 2003/07/23	3.736,53			4.76					
401	05	99	300202	ETA-MOURÃO				GR 2003/08/28	69,75								
401	05	99	300202	ETA-MOURÃO				GR 2003/12/28	113,34								
401	05	99	300202	ETA-MOURÃO				GR 2009/09/09	1.391,23								
401	05	99	300202	ETA-MOURÃO				GR 2010/06/30	516,32								
401	05	99	300202	ETA-MOURÃO				GR 2010/09/30	4.781,88	21.109,05	8.33	1.272,52	15.170,70				5.938,35
401	05	99	300203	EEA-FAIA		2002/12/31		GR 2010/06/30	52,37			6.67					
401	05	99	300203	EEA-FAIA				GR 2012/12/28	635,06	6.687,43	25.00		6.687,43				
401	05	99	300301	RESERVATÓRIOS DO CASTELO-ENTERRADO		2002/12/31		GR 2002/12/31	3.001,14			8.33					
401	05	99	300301	RESERVATÓRIOS DO CASTELO-ENTERRADO				GR 2010/08/31	9.417,98	112.419,12	25.00		112.419,12				
401	05	99	300302	RESERVATÓRIO DE MOURÃO-APOIADO		2002/12/31		GR 2010/06/30	798,14			4.44					
401	05	99	300302	RESERVATÓRIO DE MOURÃO-APOIADO				GR 2010/09/30	1.965,83	50.763,97	7.14	2.327,44	35.247,79				15.516,18
401	05	99	300303	RESERVATÓRIO DA GRANJA-ELEVADO		2002/12/31		GR 2005/06/22	4.151,70			4.76					
401	05	99	300303	RESERVATÓRIO DA GRANJA-ELEVADO				GR 2010/06/30	492,02	83.393,72	7.69	3.884,86	62.350,73				21.042,99
401	05	99	300304	RESERVATÓRIO DA FAIA-SEMI ENTERRADO		2002/12/31		GR 2003/04/16	392,63			6.67					
401	05	99	300304	RESERVATÓRIO DA FAIA-SEMI ENTERRADO				GR 2003/05/27	6.951,13								
401	05	99	300304	RESERVATÓRIO DA FAIA-SEMI ENTERRADO				GR 2003/07/11	8,67								
401	05	99	300304	RESERVATÓRIO DA FAIA-SEMI ENTERRADO				GR 2003/08/27	32,89								
401	05	99	300304	RESERVATÓRIO DA FAIA-SEMI ENTERRADO				GR 2003/09/01	111,82								
401	05	99	300304	RESERVATÓRIO DA FAIA-SEMI ENTERRADO				GR 2003/10/09	72,95								
401	05	99	300304	RESERVATÓRIO DA FAIA-SEMI ENTERRADO				GR 2003/10/21	219,07								
401	05	99	300304	RESERVATÓRIO DA FAIA-SEMI ENTERRADO				GR 2003/11/12	43,39								
401	05	99	300304	RESERVATÓRIO DA FAIA-SEMI ENTERRADO				GR 2003/12/16	1.569,34								
401	05	99	300304	RESERVATÓRIO DA FAIA-SEMI ENTERRADO				RA 2011/01/02		129.401,89	14.29	8.093,38	129.401,89				
401	05	99	300401	ADUÇÃO/DISTRIBUIÇÃO GRANJA		2002/12/31			147.943,46	147.943,46	5.41	5.26	8.034,49	123.839,99			24.103,47
401	05	99	300402	ADUÇÃO/DISTRIBUIÇÃO GRANJA		2002/12/31		GR 2014/12/31	15.252,11	21.088,05	5.41	10.00	1.718,02	9.205,06			11.882,99
401	05	99	300403	ADUÇÃO/DISTRIBUIÇÃO GRANJA		2002/12/31			29.229,56	29.229,56	5.41	5.26	1.587,40	24.467,41			4.762,15
Total Geral ou a Transportar .....							862.582,12			119.018,36			981.600,48	44.591,89	677.698,21		303.902,27



## MAPA ANEXO DEMONSTRAÇÕES FINANCEIRAS

45.3.07.01 - Rede distribuição de água no Concelho

433

ENTIDADE

MM

Período : 1800/01/01 a 2017/12/31

 Data : 2018/04/11  
 Ano : 2017  
 Moeda : EUR  
 Página : 2

IDENTIFICAÇÃO DOS BENS				AQUISIÇÃO		ACTIVO IMOBILIZADO (Valores aquisição ou outro na falta daqueles)		VARIÇÃO PATRIMONIAL		Valor Patrimonial Actualizado	REINTEGRAÇÕES E AMORTIZAÇÕES			Valor Patrimonial Líquido	ALIENAÇÕES/ABATES/TRANSFER. (Valor Bruto do abate)				
Cl.	Tipo	Bem	Nr. Inv.	Descrição	Tipo	Data	T.	Data	Valor		Tx. I	Tx A.	Do Período	Acumulados		T.	Valor	Data	
401	05	99	300404	ADUÇÃO/DISTRIBUIÇÃO GRANJA		2002/12/31	GR	2012/12/28	11.385,67		5.41								
401	05	99	300404	ADUÇÃO/DISTRIBUIÇÃO GRANJA			GR	2013/12/31	7.171,44	36.114,80	11.11		2.697,24	22.853,36			13.261,44		
401	05	99	300405	ADUÇÃO/DISTRIBUIÇÃO GRANJA		2002/12/31	GR	2010/06/30	854,69		5.00								
401	05	99	300405	ADUÇÃO/DISTRIBUIÇÃO GRANJA			GR	2013/12/30	7.171,44	127.737,63	12.50		6.865,15	100.849,19			26.888,44		
401	05	99	300406	ADUÇÃO/DISTRIBUIÇÃO LOT. JUNTO À ESTR. DA CIRCUNVALAÇÃO		2002/12/31			37.060,68	37.060,68	3.64	3.57	1.333,90	21.053,85			16.006,83		
401	05	99	300407	ADUÇÃO/DISTRIBUIÇÃO ARREDORES DE MOURÃO		2002/12/31	GR	2010/06/29	6.375,37		4.08								
401	05	99	300407	ADUÇÃO/DISTRIBUIÇÃO ARREDORES DE MOURÃO			GR	2010/06/30	1.351,10										
401	05	99	300407	ADUÇÃO/DISTRIBUIÇÃO ARREDORES DE MOURÃO			GR	2013/12/31	6.711,23										
401	05	99	300407	ADUÇÃO/DISTRIBUIÇÃO ARREDORES DE MOURÃO			GR	2016/12/30	114,00										
401	05	99	300407	ADUÇÃO/DISTRIBUIÇÃO ARREDORES DE MOURÃO			GR	2017/12/28	19.364,73										
401	05	99	300407	ADUÇÃO/DISTRIBUIÇÃO ARREDORES DE MOURÃO			GR	2017/12/29	11.116,68	289.444,08	11.11		11.007,03	163.615,51			125.828,57		
401	05	99	300408	ADUÇÃO/DISTRIBUIÇÃO BAIRRO LUÍS DE CAMÕES		2002/12/31			22.894,82	22.894,82	3.77	3.70	855,36	13.485,82			9.409,00		
401	05	99	300409	ADUÇÃO/DISTRIBUIÇÃO LOTEAMENTO DA BARRUSCA		2002/12/31			35.713,93	35.713,93	3.77	3.70	1.334,30	21.036,65			14.677,28		
401	05	99	300410	ADUÇÃO/DISTRIBUIÇÃO MOURÃO		2002/12/31	GR	2010/12/31	15.333,28		4.08								
401	05	99	300410	ADUÇÃO/DISTRIBUIÇÃO MOURÃO			GR	2011/12/31	35.172,21										
401	05	99	300410	ADUÇÃO/DISTRIBUIÇÃO MOURÃO			GR	2012/12/28	1.155,43										
401	05	99	300410	ADUÇÃO/DISTRIBUIÇÃO MOURÃO			GR	2013/12/31	6.711,21										
401	05	99	300410	ADUÇÃO/DISTRIBUIÇÃO MOURÃO			GR	2014/12/31	21.768,74										
401	05	99	300410	ADUÇÃO/DISTRIBUIÇÃO MOURÃO			GR	2016/12/30	12.403,93	143.871,10	8.33		7.776,46	58.978,07			84.893,03		
401	05	99	300411	ADUÇÃO/DISTRIBUIÇÃO MOURÃO		2002/12/31	GR	2012/12/28	18.195,74		4.08								
401	05	99	300411	ADUÇÃO/DISTRIBUIÇÃO MOURÃO			GR	2013/12/31	6.711,23										
401	05	99	300411	ADUÇÃO/DISTRIBUIÇÃO MOURÃO			GR	2016/12/30	12.403,93	356.691,19	8.33		13.946,09	204.446,46			152.244,73		
Total Geral ou a Transportar .....									1.710.638,30					90.407,42	1.284.017,12			747.111,59	

## MAPA ANEXO DEMONSTRAÇÕES FINANCEIRAS

ENTIDADE
MM

45.3.07.02 - Furos artesanais p/ reforço abast.água

Le34

Data : 2018/04/11  
 Ano : 2017  
 Moeda : EUR  
 Página : 1

Período : 1800/01/01 a 2017/12/31

IDENTIFICAÇÃO DOS BENS				AQUISIÇÃO		ACTIVO IMOBILIZADO (Valores aquisição ou outro na falta daqueles)	VARIÇÃO PATRIMONIAL		Valor Patrimonial Atualizado	REINTEGRAÇÕES E AMORTIZAÇÕES			Valor Patrimonial Líquido	ALIENAÇÕES/ABATES/TRANSFER. (Valor Bruto do abate)					
Cl.	Tipo	Ben	Nr.Inv.	Descrição	Tipo		Data	T.		Data	Valor	Tx. I		Tx A.	Do Período	Acumulados	T.	Valor	Data
401	05	99	4819	FURO NOVO - TERRENO PERTO DA FAIA	01	2006/07/25		GR 2006/07/25	1.022,31	4.495,01	5.00	5.00	226,38	2.684,01				1.811,00	
401	05	99	4820	FURO NOVO - TERRENO PERTO DA FAIA	01	2006/07/25		GR 2006/07/25	1.199,59	3.767,95	5.00	5.00	189,77	2.249,90				1.518,05	
401	05	99	6258	FURO DE CAPTAÇÃO DE AGUA EM S. LEONARDO	01	2013/11/27			4.945,00	4.945,00	5.00	5.00	247,26	1.030,22				3.914,78	
401	05	99	6271	FURO N.º 2 EM S. LEONARDO	01	2014/01/29		GR 2014/12/31	130,20	6.850,20	5.00	0.43	339,85	1.355,87				5.494,33	
401	05	99	300101	FURO - 1 - DO BARRANCO		2002/12/31		GR 2010/06/30	444,17	5.444,17	6.67	16.67		5.444,17					
401	05	99	300102	FURO - 2		2002/12/31			5.000,00	5.000,00	6.67	6.67		5.000,00					
401	05	99	300103	FURO - 3		2002/12/31			5.000,00	5.000,00	6.67	6.67		5.000,00					
401	05	99	300104	FURO - 4		2002/12/31			5.000,00	5.000,00	6.67	6.67		5.000,00					
401	05	99	300105	FURO - 5		2002/12/31			5.000,00	5.000,00	6.67	6.67		5.000,00					
401	05	99	300106	FURO - 6 - DA SOBREIRA		2002/12/31			5.000,00	5.000,00	6.67	6.67		5.000,00					
401	05	99	300107	FURO - 7		2002/12/31			5.000,00	5.000,00	6.67	6.67		5.000,00					
401	05	99	300113	FURO - 1 - FAIA		2002/12/31		GR 2003/05/08	995,80				6.67						
401	05	99	300113	FURO - 1 - FAIA				GR 2004/01/16	122,93	6.118,73		7.69		6.118,73					
401	05	99	300114	FURO - 2 - FAIA		2002/12/31		GR 2003/05/08	291,52				6.67						
401	05	99	300114	FURO - 2 - FAIA				GR 2003/12/28	736,44										
401	05	99	300114	FURO - 2 - FAIA				RA 2011/01/02		6.027,96		14.29	379,66	6.027,96					
401	05	99	300115	FURO - 3 - FAIA		2002/12/31		GR 2003/12/28	1.549,13				6.67						
401	05	99	300115	FURO - 3 - FAIA				RA 2011/01/02		6.549,13		14.29	414,37	6.549,13					
401	05	99	300116	FURO - 4 - FAIA		2002/12/31		GR 2003/12/28	653,22				6.67						
401	05	99	300116	FURO - 4 - FAIA				RA 2011/01/02		5.653,22		14.29	354,62	5.653,22					
401	05	99	300117	FURO - 5 - FAIA		2002/12/31			5.000,00	5.000,00	6.67	6.67		5.000,00					
401	05	99	300118	FURO - 6 - FAIA		2002/12/31			5.000,00	5.000,00	6.67	6.67		5.000,00					
401	05	99	300119	FURO - 7 - FAIA		2002/12/31			5.000,00	5.000,00	6.67	6.67		5.000,00					
401	05	99	300120	FURO - 9 - FAIA		2002/12/31			5.000,00	5.000,00	6.67	6.67		5.000,00					
401	05	99	300121	FURO - 10 - FAIA		2002/12/31			5.000,00	5.000,00	6.67	6.67		5.000,00					
401	05	99	300122	FURO - 1 - ALBUFEIRA		2002/12/31			5.000,00	5.000,00	6.67	6.67		5.000,00					
401	05	99	300123	FURO - 2 - ALBUFEIRA		2002/12/31			5.000,00	5.000,00	6.67	6.67		5.000,00					
401	05	99	300124	FURO - 3 - ALBUFEIRA		2002/12/31			5.000,00	5.000,00	6.67	6.67		5.000,00					
401	05	99	300125	FURO - 4 - ALBUFEIRA		2002/12/31			1.000,00	1.000,00	33.33	33.33		1.000,00					
Total Geral ou a Transportar .....							113.706,06			7.145,31	120.851,37		2.151,91	108.113,21	12.738,16				



*425390*

## MAPA ANEXO DEMONSTRAÇÕES FINANCEIRAS

ENTIDADE
MM

45.3.07.03 - Outros

Período : 1800/01/01 a 2017/12/31

~~425390~~

Data : 2018/04/11  
Ano : 2017  
Moeda : EUR  
Página : 1

IDENTIFICAÇÃO DOS BENS				AQUISIÇÃO		ACTIVO IMOBILIZADO (Valores aquisição ou outro na falta daqueles)	VARIÇÃO PATRIMONIAL		Valor Patrimonial Atualizado	REINTEGRAÇÕES E AMORTIZAÇÕES			Valor Patrimonial Líquido	ALIENAÇÕES/ABATES/TRANSFER. (Valor Bruto do abate)		
Cl.	Tipo	Bem	Nr.Inv.	Descrição	Tipo		Data	T.		Data	Valor	Tx. I		Tx A.	Do Período	Acumulados
401	05	99	300108	POÇO		2002/12/31			5.000,00	6.67	6.67		5.000,00			
401	05	99	300109	POÇO		2002/12/31			5.000,00	6.67	6.67		5.000,00			
401	05	99	300110	POÇO		2002/12/31			5.000,00	6.67	6.67		5.000,00			
401	05	99	300111	POÇO		2002/12/31			5.000,00	6.67	6.67		5.000,00			
401	05	99	300112	POÇO PROVISÓRIO		2002/12/31			5.000,00	6.67	6.67		5.000,00			
Total Geral ou a Transportar .....						25.000,00			25.000,00				25.000,00			

## MAPA ANEXO DEMONSTRAÇÕES FINANCEIRAS

*Reserva*  
~~436~~

ENTIDADE
MH

45.3.07.04 - Distribuição de Água na Praia Fluvial

436

Data : 2018/04/11  
 Ano : 2017  
 Moeda : EUR  
 Página : 1

Período : 1800/01/01 a 2017/12/31

IDENTIFICAÇÃO DOS BENS				AQUISIÇÃO		ACTIVO IMOBILIZADO (Valores aquisição ou outro na falta daqueles)	VARIÇÃO PATRIMONIAL		Valor Patrimonial Actualizado	REINTEGRAÇÕES E AMORTIZAÇÕES			Valor Patrimonial Líquido	ALIENAÇÕES/ABATES/TRANSFER. (Valor Bruto do abate)				
Cl.	Tipo	Ben	Nr. Inv.	Descrição	Tipo		Data	T.		Data	Valor	Tx. I		Tx. A.	Do Período	Acumulados	T.	Valor
401	05	99	6898	PRAIA FLUVIAL - REDE DE AGUAS	95	2017/12/29			3.286,01	5.00	5.00	13,69	13,69					
Total Geral ou a Transportar .....										3.286,01			13,69	13,69				

## MAPA ANEXO DEMONSTRAÇÕES FINANCEIRAS

ENTIDADE
MM

45.3.08.01 - Caminho Agrícola da Azeda

Período : 1800/01/01 a 2017/12/31

*Josefina*

Data : 2018/04/11
Ano : 2017
Moeda : EUR
Página : 1

IDENTIFICAÇÃO DOS BENS				AQUISIÇÃO		ACTIVO IMOBILIZADO (Valores aquisição ou outro na falta daqueles)	VARIÇÃO PATRIMONIAL		Valor Patrimonial Actualizado	REINTEGRAÇÕES E AMORTIZAÇÕES			Valor Patrimonial Líquido	ALIENAÇÕES/ABATES/TRANSFER. (Valor Bruto do abate)			
Ci.	Tipo	Bem	Nr. Inv.	Descrição	Tipo		Data	T.		Data	Valor	Tx. I		Tx. A.	Do Período	Acumulados	T.
40	05	01	4643	REDE VIARIA-CAMINHO AGRICOLA DA AZEDA	01	2004/01/02	13.012,61	OU	2004/12/31	13.012,61	5.00	5.26	664,37	9.690,84	3.321,77		
Total Geral ou a Transportar .....						13.012,61			13.012,61			664,37	9.690,84	3.321,77			

## MAPA ANEXO DEMONSTRAÇÕES FINANCEIRAS

ENTIDADE
MM

45.3.08.04 - Caminho Agrícola de Câncer

438

Período : 1800/01/01 a 2017/12/31

*resolva*

Data : 2018/04/11  
Ano : 2017  
Moeda : EUR  
Página : 1

IDENTIFICAÇÃO DOS BENS				AQUISIÇÃO		ACTIVO IMOBILIZADO (Valores aquisição ou outro na falta daqueles)	VARIACÃO PATRIMONIAL			Valor Patrimonial Atualizado	REINTEGRAÇÕES E AMORTIZAÇÕES				Valor Patrimonial Liquido	ALIENAÇÕES/ABATES/TRANSFER. (Valor Bruto do abate)		
Cl.	Tipo	Ben	Nr.Inv.	Descrição	Tipo		Data	T.	Data		Valor	Tx. I	Tx A.	Do Período		Acumulados	T.	Valor
401	05	01	4895	CAMINHO AGRICOLA DE CANCER	05	2007/12/31	140.400,00	GR	2009/09/28	38.018,61	178.418,61	8.30	10.00	14.560,07	154.151,81	24.266,80		
Total Geral ou a Transportar .....						140.400,00				38.018,61	178.418,61			14.560,07	154.151,81	24.266,80		

## MAPA ANEXO DEMONSTRAÇÕES FINANCEIRAS

45.3.08.05 - Caminho Agrícola do Cajado

L39

Moedane

Data : 2018/04/11  
Ano : 2017  
Moeda : EUR  
Página : 1

ENTIDADE
MM
Período : 1800/01/01 a 2017/12/31

IDENTIFICAÇÃO DOS BENS				AQUISIÇÃO		ACTIVO IMOBILIZADO (Valores aquisição ou outro na falta daqueles)	VARIÇÃO PATRIMONIAL		Valor Patrimonial Atualizado	REINTEGRAÇÕES E AMORTIZAÇÕES				Valor Patrimonial Líquido	ALIENAÇÕES/ABATES/TRANSFER. (Valor Bruto do abate)		
Cl.	Tipo	Ben	Nr. Inv.	Descrição	Tipo		Data	T.		Data	Valor	Tx. I	Tx. A.		Do Período	Acumulados	T.
401	05	01	200022	REDE VIÁRIA-CAMINHO AGRICOLA DO CAJADO		2002/12/31		GR 2002/12/31	632,97								
401	05	01	200022	REDE VIÁRIA-CAMINHO AGRICOLA DO CAJADO				GR 2003/05/01	60,73								
401	05	01	200022	REDE VIÁRIA-CAMINHO AGRICOLA DO CAJADO				GR 2003/06/09	86,47								
401	05	01	200022	REDE VIÁRIA-CAMINHO AGRICOLA DO CAJADO				GR 2004/06/15	174,94								
401	05	01	200022	REDE VIÁRIA-CAMINHO AGRICOLA DO CAJADO				GR 2005/05/28	90,82								
401	05	01	200022	REDE VIÁRIA-CAMINHO AGRICOLA DO CAJADO				GR 2005/05/30	95,20								
401	05	01	200022	REDE VIÁRIA-CAMINHO AGRICOLA DO CAJADO				GR 2005/05/31	115,04								
401	05	01	200022	REDE VIÁRIA-CAMINHO AGRICOLA DO CAJADO				GR 2005/06/15	554,07								
401	05	01	200022	REDE VIÁRIA-CAMINHO AGRICOLA DO CAJADO				GR 2006/05/15	631,67								
401	05	01	200022	REDE VIÁRIA-CAMINHO AGRICOLA DO CAJADO				GR 2006/07/21	69,73								
401	05	01	200022	REDE VIÁRIA-CAMINHO AGRICOLA DO CAJADO				GR 2007/02/28	212,36								
401	05	01	200022	REDE VIÁRIA-CAMINHO AGRICOLA DO CAJADO				GR 2007/03/03	109,43								
401	05	01	200022	REDE VIÁRIA-CAMINHO AGRICOLA DO CAJADO				GR 2007/08/11	338,45								
401	05	01	200022	REDE VIÁRIA-CAMINHO AGRICOLA DO CAJADO				GR 2007/08/26	90,15								
401	05	01	200022	REDE VIÁRIA-CAMINHO AGRICOLA DO CAJADO				GR 2007/09/15	335,60								
401	05	01	200022	REDE VIÁRIA-CAMINHO AGRICOLA DO CAJADO				GR 2007/09/22	53,34								
401	05	01	200022	REDE VIÁRIA-CAMINHO AGRICOLA DO CAJADO				GR 2007/10/19	1.546,22								
401	05	01	200022	REDE VIÁRIA-CAMINHO AGRICOLA DO CAJADO				GR 2008/09/11	213,13								
401	05	01	200022	REDE VIÁRIA-CAMINHO AGRICOLA DO CAJADO				GR 2010/04/27	111,41								
401	05	01	200022	REDE VIÁRIA-CAMINHO AGRICOLA DO CAJADO				GR 2010/04/28	100,94								
401	05	01	200022	REDE VIÁRIA-CAMINHO AGRICOLA DO CAJADO				GR 2010/09/20	109,48								
401	05	01	200022	REDE VIÁRIA-CAMINHO AGRICOLA DO CAJADO				GR 2010/12/31	2.030,55								
401	05	01	200022	REDE VIÁRIA-CAMINHO AGRICOLA DO CAJADO				GR 2013/12/31	4.491,63	33.254,33		33.33		33.254,33			
401	05	01	200023	REDE VIÁRIA-CAMINHO AGRICOLA DO CAJADO		2002/12/31		GR 2002/12/31	382,01			12.50					
401	05	01	200023	REDE VIÁRIA-CAMINHO AGRICOLA DO CAJADO				GR 2003/05/01	92,23								
401	05	01	200023	REDE VIÁRIA-CAMINHO AGRICOLA DO CAJADO				GR 2003/07/12	208,70								
401	05	01	200023	REDE VIÁRIA-CAMINHO AGRICOLA DO CAJADO				GR 2004/06/15	108,14								
401	05	01	200023	REDE VIÁRIA-CAMINHO AGRICOLA DO CAJADO				GR 2004/06/25	70,77								
401	05	01	200023	REDE VIÁRIA-CAMINHO AGRICOLA DO CAJADO				GR 2005/05/31	93,95								
401	05	01	200023	REDE VIÁRIA-CAMINHO AGRICOLA DO CAJADO				GR 2005/06/04	94,78								
401	05	01	200023	REDE VIÁRIA-CAMINHO AGRICOLA DO CAJADO				GR 2005/06/05	93,32								
401	05	01	200023	REDE VIÁRIA-CAMINHO AGRICOLA DO CAJADO				GR 2005/06/06	45,93								
401	05	01	200023	REDE VIÁRIA-CAMINHO AGRICOLA DO CAJADO				GR 2005/06/30	105,52								
401	05	01	200023	REDE VIÁRIA-CAMINHO AGRICOLA DO CAJADO				GR 2006/06/02	515,88								
401	05	01	200023	REDE VIÁRIA-CAMINHO AGRICOLA DO CAJADO				GR 2006/12/09	185,80	18.197,03		25.00		18.197,03			
Total Geral ou a Transportar .....							37.200,00		14.251,36	51.451,36				51.451,36			

## MAPA ANEXO DEMONSTRAÇÕES FINANCEIRAS

ENTIDADE
MM

45.3.08.06 - Caminho Agrícola do Tarrinho

440

Período : 1800/01/01 a 2017/12/31

*Mesafone*

Data : 2018/04/11  
 Ano : 2017  
 Moeda : EUR  
 Página : 1

IDENTIFICAÇÃO DOS BENS				AQUISIÇÃO		ACTIVO IMOBILIZADO (Valores aquisição ou outro na falta daqueles)	VARIÇÃO PATRIMONIAL			Valor Patrimonial Actualizado	REINTEGRAÇÕES E AMORTIZAÇÕES				Valor Patrimonial Líquido	ALIENAÇÕES/ABATES/TRANSFER. (Valor Bruto do abate)		
Cl.	Tipo	Bem	Nr.Inv.	Descrição	Tipo		Data	T.	Data		Valor	Tx. I	Tx A.	Do Período		Acumulados	T.	Valor
401	05	01	4912	CAMINHO AGRÍCOLA DO TARRINHO	05	2007/12/31				21.000,00	6.25	6.25	1.340,19	14.299,08		6.700,92		
Total Geral ou a Transportar .....										21.000,00			1.340,19	14.299,08		6.700,92		

## MAPA ANEXO DEMONSTRAÇÕES FINANCEIRAS

ENTIDADE
MM

45.3.08.07 - Caminho Agrícola da Morena

L. 1111

Período : 1800/01/01 a 2017/12/31

*Responde*

Data : 2018/04/11  
 Ano : 2017  
 Moeda : EUR  
 Página : 1

IDENTIFICAÇÃO DOS BENS				AQUISIÇÃO		ACTIVO IMOBILIZADO (Valores aquisição ou outro na falta daqueles)	VARIACÃO PATRIMONIAL		Valor Patrimonial Actualizado	REINTEGRAÇÕES E AMORTIZAÇÕES			Valor Patrimonial Líquido	ALIENAÇÕES/ABATES/TRANSFER. (Valor Bruto do abate)			
Cl.	Tipo	Bem	Nr. Inv.	Descrição	Tipo		Data	T.		Data	Valor	Tx. I		Tx. A.	Do Período	Acumulados	T.
401	05	01	4913	CAMINHO AGRICOLA DAS MORENAS	05	2007/12/31			13.500,00	8.33	8.33	1.185,55	12.314,40				
Total Geral ou a Transportar .....									13.500,00			1.185,55	12.314,40				

## MAPA ANEXO DEMONSTRAÇÕES FINANCEIRAS

ENTIDADE
MM

45.3.08.08 - Caminho Agrícola do Bejoim

642

Período : 1800/01/01 a 2017/12/31

*Heslane*

Data : 2018/04/11  
 Ano : 2017  
 Moeda : EUR  
 Página : 1

IDENTIFICAÇÃO DOS BENS				AQUISIÇÃO		ACTIVO IMOBILIZADO (Valores aquisição ou outro na falta daqueles)	VARIACÃO PATRIMONIAL		Valor Patrimonial Actualizado	REINTEGRAÇÕES E AMORTIZAÇÕES			Valor Patrimonial Líquido	ALIENAÇÕES/ABATES/TRANSFER. (Valor Bruto do abate)			
Ci.	Tipo	Bem	Nr. Inv.	Descrição	Tipo		Data	T.		Data	Valor	Tx. I		Tx. A.	Do Período	Acumulados	T.
401	05	01	200024	REDE VIÁRIA-CAMINHO AGRICOLA DO BEJOIM		2002/12/31		GR 2002/12/31	499,99								
401	05	01	200024	REDE VIÁRIA-CAMINHO AGRICOLA DO BEJOIM				GR 2003/04/30	92,05								
401	05	01	200024	REDE VIÁRIA-CAMINHO AGRICOLA DO BEJOIM				GR 2003/05/01	86,85								
401	05	01	200024	REDE VIÁRIA-CAMINHO AGRICOLA DO BEJOIM				GR 2003/07/11	51,28								
401	05	01	200024	REDE VIÁRIA-CAMINHO AGRICOLA DO BEJOIM				GR 2003/07/16	181,41								
401	05	01	200024	REDE VIÁRIA-CAMINHO AGRICOLA DO BEJOIM				GR 2010/06/30	1.091,47								
401	05	01	200024	REDE VIÁRIA-CAMINHO AGRICOLA DO BEJOIM				GR 2010/12/31	1.089,51								
401	05	01	200024	REDE VIÁRIA-CAMINHO AGRICOLA DO BEJOIM				GR 2011/12/31	971,51								
401	05	01	200024	REDE VIÁRIA-CAMINHO AGRICOLA DO BEJOIM				GR 2013/12/31	4.455,92	146.519,99		33,33		146.519,99			
Total Geral ou a Transportar .....							138.000,00		8.519,99	146.519,99				146.519,99			



## MAPA ANEXO DEMONSTRAÇÕES FINANCEIRAS

ENTIDADE
MM

45.3.08.09 - Caminho Agrícola da Borracha

443

Período : 1800/01/01 a 2017/12/31

*Morone*

Data : 2018/04/11  
 Ano : 2017  
 Moeda : EUR  
 Página : 1

IDENTIFICAÇÃO DOS BENS					AQUISIÇÃO		ACTIVO IMOBILIZADO (Valores aquisição ou outro na falta daqueles)	VARIÇÃO PATRIMONIAL			Valor Patrimonial Atualizado	REINTEGRAÇÕES E AMORTIZAÇÕES			Valor Patrimonial Líquido	ALIENAÇÕES/ABATES/TRANSFER. (Valor Bruto do abate)		
Cl.	Tipo	Bem	Nr. Inv.	Descrição	Tipo	Data		T.	Data	Valor		Tx. I	Tx. A.	Do Período		Acumulados	T.	Valor
401	05	01	4914	CAMINHO AGRICOLA DA BORRACHA	05	2007/12/31	167.500,00	GR	2010/06/30	1.129,47								
401	05	01	4914	CAMINHO AGRICOLA DA BORRACHA				GR	2010/12/31	360,82								
401	05	01	4914	CAMINHO AGRICOLA DA BORRACHA				GR	2011/12/31	1.244,76								
401	05	01	4914	CAMINHO AGRICOLA DA BORRACHA				GR	2012/12/28	3.197,83								
401	05	01	4914	CAMINHO AGRICOLA DA BORRACHA				GR	2013/12/31	2.287,38	175.720,26	9.09	14.29	10.870,86	144.013,67	31.706,59		
Total Geral ou a Transportar .....							167.500,00			8.220,26	175.720,26			10.870,86	144.013,67	31.706,59		

## MAPA ANEXO DEMONSTRAÇÕES FINANCEIRAS

45.3.08.10 - Caminho Agrícola Fornilhos-Garducho

644

~~Handwritten signature~~

ENTIDADE

MM

Período : 1800/01/01 a 2017/12/31

Data : 2018/04/11  
Ano : 2017  
Moeda : EUR  
Página : 1

IDENTIFICAÇÃO DOS BENS				AQUISIÇÃO		ACTIVO IMOBILIZADO (Valores aquisição ou outro na falta daqueles)	VARIÇÃO PATRIMONIAL			Valor Patrimonial Atualizado	REINTEGRAÇÕES E AMORTIZAÇÕES			Valor Patrimonial Líquido	ALIENAÇÕES/ABATES/TRANSFER. (Valor Bruto do abate)		
Cl.	Tipo	Bem	Nr. Inv.	Descrição	Tipo		Data	T.	Data		Valor	Tx. I	Tx. A.		Do Período	Acumulados	T.
401	05	01	4641	REDE VIARIA-CAMINHO AGRICOLA DE GARDUCHO/FORNILHOS	01	2004/01/02	126.032,86	GR	2017/12/29	5.535,00		5.00					
401	05	01	4641	REDE VIARIA-CAMINHO AGRICOLA DE GARDUCHO/FORNILHOS				00	2004/12/30		131.567,86	14.29	6.239,99	112.599,02		18.968,84	
Total Geral ou a Transportar .....							126.032,86			5.535,00	131.567,86		6.239,99	112.599,02		18.968,84	

*Melrose*  
~~100~~

## MAPA ANEXO DEMONSTRAÇÕES FINANCEIRAS

45.3.08.14 - Beneficiação do Caminho agrícola Coutada

LUT

ENTIDADE
MM

Período : 1800/01/01 a 2017/12/31

Data : 2018/04/11  
 Ano : 2017  
 Moeda : EUR  
 Página : 1

IDENTIFICAÇÃO DOS BENS				AQUISIÇÃO	ACTIVO IMOBILIZADO (Valores aquisição ou outro na falta daqueles)	VARIÇÃO PATRIMONIAL		Valor Patrimonial Actualizado	REINTEGRAÇÕES E AMORTIZAÇÕES			Valor Patrimonial Líquido	ALIENAÇÕES/ABATES/TRANSFER. (Valor Bruto do abate)				
Cl.	Tipo	Bem	Nr. Inv.			Descrição	Tipo		Data	T.	Data		Valor	Tx. I	Tx. A.	Do Período	Acumulados
401	05	01	200020	REDE VIÁRIA-CAMINHO AGRICOLA COUTADA-FERRARIAS		2002/12/31		GR 2002/12/31	75.019,74		12.50						
401	05	01	200020	REDE VIÁRIA-CAMINHO AGRICOLA COUTADA-FERRARIAS				GR 2003/04/30	88,21								
401	05	01	200020	REDE VIÁRIA-CAMINHO AGRICOLA COUTADA-FERRARIAS				GR 2003/10/05	3.908,53								
401	05	01	200020	REDE VIÁRIA-CAMINHO AGRICOLA COUTADA-FERRARIAS				GR 2003/12/31	65.715,48	249.731,96	12.50		249.731,96				
Total Geral ou a Transportar .....									144.731,96	249.731,96			249.731,96				

## MAPA ANEXO DEMONSTRAÇÕES FINANCEIRAS

ENTIDADE
MM

45.3.08.15 - Construção do Caminho agricola do Colmea

L. 466

Período : 1800/01/01 a 2017/12/31

Data : 2018/04/11  
 Ano : 2017  
 Moeda : EUR  
 Página : 1

IDENTIFICAÇÃO DOS BENS				AQUISIÇÃO		ACTIVO IMOBILIZADO (Valores aquisição ou outro na falta daqueles)	VARIÇÃO PATRIMONIAL		Valor Patrimonial Actualizado	REINTEGRAÇÕES E AMORTIZAÇÕES				Valor Patrimonial Liquido	ALIENAÇÕES/ABATES/TRANSFER. (Valor Bruto do abate)		
Cl.	Tipo	Bem	Nr. Inv.	Descrição	Tipo		Data	T.		Data	Valor	Tx. I	Tx. A.		Do Período	Acumulados	T.
401	05	01	4915	CAMINHO AGRICOLA DO COLMEAL	05	2007/12/31			38.500,00	10.00	10.00		38.500,00				
Total Geral ou a Transportar .....									38.500,00				38.500,00				

## MAPA ANEXO DEMONSTRAÇÕES FINANCEIRAS

ENTIDADE
MM

45.3.08.16 - Beneficiação do Caminho agrícola da Tapa

Período : 1800/01/01 a 2017/12/31

*M. S. S. S. S.*

Data : 2018/04/11  
 Ano : 2017  
 Moeda : EUR  
 Página : 1

IDENTIFICAÇÃO DOS BENS				AQUISIÇÃO		ACTIVO IMOBILIZADO (Valores aquisição ou outro na falta daqueles)	VARIÇÃO PATRIMONIAL		Valor Patrimonial Actualizado	REINTEGRAÇÕES E AMORTIZAÇÕES			Valor Patrimonial Liquido	ALIENAÇÕES/ABATES/TRANSFER. (Valor Bruto do abate)			
Cl.	Tipo	Bem	Nr. Inv.	Descrição	Tipo		Data	T.		Data	Valor	Tx. I		Tx. A.	Do Período	Acumulados	T.
401	05	01	4911	CAMINHO AGRICOLA DA TAPADINHA	05	2007/12/31			13.700,00	7.69	7.69	1.096,71	11.506,62	2.193,38			
Total Geral ou a Transportar .....									13.700,00			1.096,71	11.506,62	2.193,38			

## MAPA ANEXO DEMONSTRAÇÕES FINANCEIRAS

ENTIDADE
MM

45.3.08.17 - Caminhos agrícolas não classificados

448

Período : 1800/01/01 a 2017/12/31

*Moscare*

Data : 2018/04/11  
 Ano : 2017  
 Moeda : EUR  
 Página : 1

IDENTIFICAÇÃO DOS BENS				AQUISIÇÃO		ACTIVO IMOBILIZADO (Valores aquisição ou outro na falta daqueles)	VARIACÃO PATRIMONIAL		Valor Patrimonial Atualizado	REINTEGRAÇÕES E AMORTIZAÇÕES			Valor Patrimonial Líquido	ALIENAÇÕES/ABATES/TRANSFER. (Valor Bruto do abate)		
Cl.	Tipo	Bem	Nr. Inv.	Descrição	Tipo		Data	T.		Data	Valor	Tx. I		Tx. A.	Do Período	Acumulados
401	05	01	4897	V.N.C. N.º 10	05	2007/12/31			96.200,00	5.30	5.26	5.128,62	55.171,07			
401	05	01	4898	V.N.C. N.º 11	05	2007/12/31			328.100,00	5.56	5.56	18.501,59	198.588,85			
401	05	01	4899	V.N.C. N.º 12	05	2007/12/31			14.500,00	5.88	5.88	868,03	9.291,90			
401	05	01	4900	V.N.C. N.º 13	05	2007/12/31			15.300,00	5.88	5.88	915,91	9.804,59			
401	05	01	4901	V.N.C. N.º 14	05	2007/12/31			34.400,00	5.88	5.88	2.059,28	22.044,23			
401	05	01	4902	V.N.C. N.º 15	05	2007/12/31			13.400,00	5.88	5.88	802,16	8.586,97			
401	05	01	4903	V.N.C. N.º 16	05	2007/12/31			183.600,00	5.88	5.88	10.990,87	117.654,86			
401	05	01	4904	V.N.C. N.º 16	05	2007/12/31			57.400,00	5.88	5.88	3.436,14	36.783,20			
401	05	01	4905	V.N.C. N.º 17	05	2007/12/31			68.900,00	5.88	5.88	4.124,57	44.152,65			
401	05	01	4906	V.N.C. N.º 18	05	2007/12/31			7.700,00	5.88	5.88	460,95	4.934,34			
401	05	01	4907	V.N.C. N.º 19	05	2007/12/31			108.400,00	5.88	5.88	6.489,16	69.465,13			
401	05	01	4908	V.N.C. N.º 20	05	2007/12/31			61.200,00	5.88	5.88	3.663,62	39.218,28			
401	05	01	4909	V.N.C. N.º 21	05	2007/12/31			895.100,00	5.88	5.88	53.583,43	573.599,52			
401	05	01	4910	V.N.C. N.º 22	05	2007/12/31			780.300,00	5.88	5.88	46.711,15	500.033,16			
Total Geral ou a Transportar .....						2.664.500,00			2.664.500,00			157.735,48	1.689.328,75	975.171,25		

## MAPA ANEXO DEMONSTRAÇÕES FINANCEIRAS

ENTIDADE
MM

45.3.09 - Sinalização e trânsito

Período : 1800/01/01 a 2017/12/31

*403/09*

Data : 2018/04/11  
Ano : 2017  
Moeda : EUR  
Página : 1

IDENTIFICAÇÃO DOS BENS				AQUISIÇÃO		ACTIVO IMOBILIZADO (Valores aquisição ou outro na falta daqueles)	VARIACÃO PATRIMONIAL		Valor Patrimonial Atualizado	REINTEGRAÇÕES E AMORTIZAÇÕES			Valor Patrimonial Líquido	ALIENAÇÕES/ABATES/TRANSFER. (Valor Bruto do abate)			
Cl.	Tipo	Ben	Nr. Inv.	Descrição	Tipo		Data	T.		Data	Valor	Tx. I		Tx. A.	Do Período	Acumulados	T.
112	03	03	4732	DISPOSITIVOS DE SINALIZAÇÃO-SINAL PERIGO "APROXIMAÇÃO DE ESCOLA"- UNIDADE 2	01	2005/11/29			93,81					93,81			
112	03	03	4733	DISPOSITIVOS DE SINALIZAÇÃO-SINAL PERIGO "APROXIMAÇÃO DE ESCOLA"- UNIDADE 2	01	2005/11/29			93,81					93,81			
112	03	03	5216	DISPOSITIVOS DE SINALIZAÇÃO-ESTRADA E.M.517	89	2008/12/31		GR 2010/06/30	76.166,34	5.878,04		20,00					
112	03	03	5216	DISPOSITIVOS DE SINALIZAÇÃO-ESTRADA E.M.517				GR 2012/12/28		504,79	82.549,17	50,00		82.549,17			
112	03	03	5369	SINALIZAÇÃO VERTICAL DIVERSA	01	2009/12/09			1.617,38		1.617,38	20,00	20,00	1.617,38			
112	03	03	5370	SINALIZAÇÃO VERTICAL DIVERSA	01	2009/12/09			3.727,36		3.727,36	20,00	20,00	3.727,36			
112	03	03	5371	SINALIZAÇÃO VERTICAL DIVERSA	01	2009/12/15			214,18		214,18	20,00	20,00	214,18			
112	03	03	5498	SETA J3 C/320X1500MM "ZONA INDUSTRIAL DE MOURÃO"- UNIDADE 2	01	2010/03/22			186,26		186,26	20,00	20,00	186,26			
112	03	03	5499	SETA J3 C/320X1000MM "ZONA INDUSTRIAL DE MOURÃO"- UNIDADE 2	01	2010/03/22			63,28		63,28	20,00	20,00	63,28			
112	03	03	5500	SINAIS DE TRANSITO-STOP-UNIDADE 7	01	2010/02/19			331,40		331,40	20,00	20,00	331,40			
112	03	03	5501	SINAIS DE TRANSITO-CRIANÇAS-UNIDADE 3	01	2010/02/19			120,93		120,93	20,00	20,00	120,93			
112	03	03	5502	SINAIS DE TRANSITO-ESTACIONAMENTO PROIBIDO-UNIDADE 6	01	2010/02/19			275,88		275,88	20,00	20,00	275,88			
112	03	03	5503	SINAIS DE TRANSITO-PROIBIÇÃO DE VIRAR A ESQUERDA-UNIDADE 2	01	2010/02/19			91,96		91,96	20,00	20,00	91,96			
112	03	03	5504	SINAIS DE TRANSITO-TRANSITO PROIBIDO-UNIDADE 2	01	2010/02/19			91,96		91,96	20,00	20,00	91,96			
112	03	03	5505	SINAIS DE TRANSITO-CHAPINHA METALICA MOD. 14-UNIDADE 12	01	2010/02/19			179,10		179,10	20,00	20,00	179,10			
112	03	03	5769	SINALIZAÇÃO VERTICAL DIVERSA	01	2010/09/06		GR 2010/12/31	3.053,02	392,69	3.445,71	20,00	20,00	3.445,71			
112	03	03	5777	SINALIZAÇÃO VERTICAL DIVERSA	01	2010/10/13		GR 2010/12/31	146,29	39,93	186,22	20,00	20,00	186,22			
112	03	03	5781	SINALIZAÇÃO DE TRANSITO-PLACA "EXCEPTO MORADORES" - UNIDADE 2	01	2010/11/05		GR 2010/12/31	30,09	13,31	43,40	20,00	20,00	43,40			
112	03	03	5782	SINALIZAÇÃO DE TRANSITO-ESPELHO DIAMETRO 60 C/ POSTE - UNIDADE 2	01	2010/11/05		GR 2010/12/31	166,11	13,31	179,42	20,00	20,00	179,42			
112	03	03	5783	SINALIZAÇÃO DE TRANSITO-ESTACIONAMENTO PROIBIDO - UNIDADE 5	01	2010/11/05		GR 2010/12/31	204,63	33,28	237,91	20,00	20,00	237,91			
112	03	03	5784	SINALIZAÇÃO DE TRANSITO-PLACA "EXCEPTO CARGAS E DESCARGAS" - UNIDADE 2	01	2010/11/05		GR 2010/12/31	30,09	13,31	43,40	20,00	20,00	43,40			
112	03	03	5785	SINALIZAÇÃO DE TRANSITO-PLACA EXCEPTO MORADORES" - UNIDADE 2	01	2010/11/05		GR 2010/12/31	30,09	13,31	43,40	20,00	20,00	43,40			
112	03	03	5826	SINALIZAÇÃO VERTICAL DIVERSA	01	2010/11/05		GR 2010/12/31	205,83	13,31	219,14	20,00	20,00	219,14			
112	03	03	5837	SINALIZAÇÃO VERTICAL DIVERSA - UNIDADE 16	01	2011/02/28			627,99		627,99	20,00	20,00	627,99			
112	03	03	5838	SINALIZAÇÃO VERTICAL DIVERSA - UNIDADE 17	01	2011/03/21			553,59		553,59	20,00	20,00	553,59			
112	03	03	5954	SINALIZAÇÃO DIVERSA - SINAIS DE DIRECÇÃO	01	2011/12/31			2.161,33		2.161,33	20,00	20,00	2.161,33			
112	03	03	5958	SINALIZAÇÃO DE SEGURANÇA E SAUDE P/ OBRAS	01	2012/04/26			38,24		38,24	20,00	20,00	38,24			1,93
112	03	03	6177	CIRCULAR SUL-SINALIZAÇÃO	95	2013/04/30			66.367,83		66.367,83	20,00	13.273,58	63.049,46			3.318,37
112	03	03	6215	SINALIZAÇÃO TRANSITO - PARAGEM OBRIGATORIA - UNIDADE 4	01	2013/07/22		GR 2013/12/31	206,15	55,24	261,39	20,00	1.82	53,29	234,75		26,64
112	03	03	6216	SINALIZAÇÃO TRANSITO - ESTACIONAMENTO PROIBIDO - UNIDADE 6	01	2013/07/22		GR 2013/12/31	315,64	82,87	398,51	20,00	1.82	81,19	357,88		40,63
Total Geral ou a Transportar .....									157.390,57		7.053,39	164.443,96		13.409,99	161.058,32		3.385,64

## MAPA ANEXO DEMONSTRAÇÕES FINANCEIRAS

45.3.09 - Sinalização e trânsito

150

ENTIDADE

MH

Período : 1800/01/01 a 2017/12/31

Data : 2018/04/11  
 Ano : 2017  
 Moeda : EUR  
 Página : 2

IDENTIFICAÇÃO DOS BENS					AQUISIÇÃO		ACTIVO IMOBILIZADO (Valores aquisição ou outro na falta daqueles)	VARIÇÃO PATRIMONIAL		Valor Patrimonial Atualizado	REINTEGRAÇÕES E AMORTIZAÇÕES				Valor Patrimonial Líquido	ALIENAÇÕES/ABATES/TRANSFER. (Valor Bruto do abate)	
Cl.	Tipo	Bem	Nr. Inv.	Descrição	Tipo	Data		T.	Data		Valor	Tx. I	Tx. A.	Do Período		Acumulados	T.
112	03	03	6217	SINALIZAÇÃO TRANSITO - TRANSITO PROIBIDO - UNIDADE 2	01	2013/07/22	105,21	GR	2013/12/31	27,62	132,83	20,00	1.82	27,07	119,31	13,52	
112	03	03	6218	SINALIZAÇÃO TRANSITO - SENTIDO PROIBIDO - UNIDADE 4	01	2013/07/22	210,43	GR	2013/12/31	55,24	265,67	20,00	1.82	54,16	238,63	27,04	
112	03	03	6219	SINALIZAÇÃO TRANSITO - CEDENCIA DE PASSAGEM - UNIDADE 4	01	2013/07/22	166,00	GR	2013/12/31	55,24	221,24	20,00	1.82	45,28	198,64	22,60	
112	03	03	6220	SINALIZAÇÃO TRANSITO - FIM DE PARAGEM OU ESTAC PROIBIDOS - UNIDADE 6	01	2013/07/22	315,64	GR	2013/12/31	82,86	398,50	20,00	1.82	81,19	357,87	40,63	
112	03	03	6221	SINALIZAÇÃO TRANSITO - PROIBIDO VIRAR A DIREITA - UNIDADE 2	01	2013/07/22	105,21	GR	2013/12/31	27,62	132,83	20,00	1.82	27,07	119,31	13,52	
112	03	03	6222	SINALIZAÇÃO TRANSITO - TRANSITO PROIBIDO VEIC PESO SUP A 3,5 TONELADS - UNIDADE 6	01	2013/07/22	315,64	GR	2013/12/31	82,87	398,51	20,00	1.82	81,19	357,88	40,63	
112	03	03	6223	SINALIZAÇÃO TRANSITO - ADICIONAL MOD. 14 EXCEPTO CARGAS E DESCARGAS E TRANSPORTES PUBLICOS - UNIDADE 4	01	2013/07/22	62,19	GR	2013/12/31	55,24	117,43	20,00	1.82	24,51	105,20	12,23	
112	03	03	6224	SINALIZAÇÃO TRANSITO - ADICIONAL MOD. 14 EXCEPTO CARGAS E DESCARGAS - UNIDADE 10	01	2013/07/22	155,47	GR	2013/12/31	138,12	293,59	20,00	1.82	61,26	263,02	30,57	
112	03	03	6225	SINALIZAÇÃO TRANSITO - RUA SEM SAIDA - UNIDADE 2	01	2013/07/22	109,49	GR	2013/12/31	27,62	137,11	20,00	1.82	27,91	123,12	13,99	
112	03	03	6226	SINALIZAÇÃO TRANSITO - PAINELIS ADICIONAIS EXCEPTO CARGAS E DESCARGAS - UNIDADE 4	01	2013/07/31	62,19	GR	2013/12/31	55,24	117,43	20,00	1.82	24,51	105,20	12,23	
112	03	03	6266	SINALIZAÇÃO-SINAIS DE TRANSITO PARAGEM OBRIGATORIA STOP - UNID 6	01	2014/02/11	309,22				309,22	20,00	20,00	61,87	242,26	66,96	
112	03	03	6267	SINALIZAÇÃO-SINAIS DE TRANSITO PARAGEM OBRIGATORIA STOP - UNID 6	01	2014/02/11	309,22				309,22	20,00	20,00	61,87	242,26	66,96	
112	03	03	6268	SINALIZAÇÃO-SINAIS DE TRANSITO CEDENCIA DE PASSAGEM - UNID 2	01	2014/02/11	83,00				83,00	20,00	20,00	16,63	65,06	17,94	
112	03	03	6269	SINALIZAÇÃO-SINAIS DE TRANSITO-ADICIONAIS C/ SIMBOLO DE ESTACIONAMENTO PARCIAL - UNID 5	01	2014/02/11	77,74				77,74	20,00	20,00	15,55	60,90	16,84	
112	03	03	6270	SINALIZAÇÃO-SINAIS DE TRANSITO-ADICIONAIS C/ DIZERES - UNID 2	01	2014/02/11	31,09				31,09	20,00	20,00	6,20	24,33	6,76	
112	03	03	6449	SINAL VERTICAL - ZONA ESTACIONAMENTO AUTORIZADO	01	2015/08/10	43,27				43,27	20,00	20,00	8,66	20,92	22,35	
112	03	03	6450	SINAL VERTICAL - FIM DE ZONA ESTACIONAMENTO AUTORIZADO	01	2015/08/10	43,27				43,27	20,00	20,00	8,66	20,92	22,35	
112	03	03	6557	SINALIZAÇÃO TRÁNSITO-ESPELHO PARABOLICO COM 400MM	01	2016/05/11	50,43				50,43	20,00	20,00	10,09	16,82	33,61	
112	01	99	6564	SINAIS EM PVC "PROIBIDO DEJETOS DE ANIMAIS" UNID 4	01	2016/06/03	20,66				20,66	25,00	25,00	5,17	8,18	12,48	
112	01	99	6565	SINAIS EM PVC "PROIBIDO CIRCULAÇÃO DE BICICLETAS" UNID 8	01	2016/06/03	41,33				41,33	25,00	25,00	10,34	16,37	24,96	
112	03	03	6689	SINALIZAÇÃO E TRANSITO-SINAL TRIANGULAR C/POSTE-UNID 8	01	2016/12/06	311,46				311,46	20,00	20,00	62,29	67,48	243,98	
112	03	03	6690	SINALIZAÇÃO E TRANSITO-SINAL TRIANGULAR C/POSTE-UNID 8	01	2016/12/06	311,46				311,46	20,00	20,00	62,29	67,48	243,98	
112	03	03	6691	SINALIZAÇÃO E TRANSITO-SINAL TRIANGULAR C/POSTE-UNID 8	01	2016/12/06	311,46				311,46	20,00	20,00	62,29	67,48	243,98	
Total Geral ou a Transportar .....							160.941,65				7.661,06	168.602,71		14.256,05	163.966,96	4.635,75	



## MAPA ANEXO DEMONSTRAÇÕES FINANCEIRAS

~~XXXXXX~~ *XXXXXX*

ENTIDADE
MM

45.3.09 - Sinalização e trânsito

L51

Período : 1800/01/01 a 2017/12/31

Data : 2018/04/11  
 Ano : 2017  
 Moeda : EUR  
 Página : 3

IDENTIFICAÇÃO DOS BENS					AQUISIÇÃO		ACTIVO IMOBILIZADO (Valores aquisição ou outro na falta daqueles)	VARIACÃO PATRIMONIAL		Valor Patrimonial Atualizado	REINTEGRAÇÕES E AMORTIZAÇÕES			Valor Patrimonial Líquido	ALIENAÇÕES/ABATES/TRANSFER. (Valor Bruto do abate)		
Cl.	Tipo	Ben	Nr. Inv.	Descrição	Tipo	Data		Data	Valor		Tx. I	Tx. A.	Do Período		Acumulados	T.	Valor
112	03	03	6692	SINALIZAÇÃO E TRANSITO-SINAL TRIANGULAR C/POSTE-UNID 8	01	2016/12/06	311,46			311,46	20.00	20.00	62,29	67,48	243,98		
112	03	03	6693	SINALIZAÇÃO E TRANSITO-SINAL TRIANGULAR C/POSTE-UNID 8	01	2016/12/06	311,46			311,46	20.00	20.00	62,29	67,48	243,98		
112	03	03	6694	SINALIZAÇÃO E TRANSITO-SINAL TRIANGULAR C/POSTE-UNID 8	01	2016/12/06	311,47			311,47	20.00	20.00	62,29	67,48	243,99		
112	03	03	6695	SINALIZAÇÃO E TRANSITO-SINAL TRIANGULAR C/POSTE-UNID 8	01	2016/12/06	311,47			311,47	20.00	20.00	62,29	67,48	243,99		
112	03	03	6696	SINALIZAÇÃO E TRANSITO-SINAL TRIANGULAR C/POSTE-UNID 6	01	2016/12/28	185,59			185,59	20.00	20.00	37,12	40,21	145,38		
112	03	03	6697	SINALIZAÇÃO E TRANSITO-SINAL CIRCULAR C/TRIPE-UNID 4	01	2016/12/28	168,26			168,26	20.00	20.00	33,66	36,46	131,80		
112	03	03	6749	SETA COM 1300X1300 "CENTRO DE SAUDE" - UNIDADE 2	01	2017/04/11	101,60			101,60	20.00	20.00	15,24	15,24	86,36		
112	03	03	6794	SINALIZAÇÃO E TRANSITO - SETA COMPLETA J3 C/320X1000MM "PRAIA FLUVIAL" - UNIDADE 12	01	2017/07/27	651,90			651,90	20.00	20.00	65,19	65,19	586,71		
112	03	03	6813	SINAL QUADRANGULAR EM ALUMINIO E ACESSORIOS	01	2017/08/30	68,84			68,84	20.00	20.00	5,74	5,74	63,10		
118	05	04	6814	PLACA DE SINALIZAÇÃO "COMPARTICIPAÇÃO DO PROJETO - PRAIA FLUVIAL DE MOURAO"	01	2017/09/12	141,45			141,45	12.50	12.50	5,89	5,89	135,56		
112	03	03	6815	SINAL QUADRANGULAR E PLACA ADICIONAL	01	2017/09/12	67,77			67,77	20.00	20.00	4,52	4,52	63,25		
112	03	03	6816	SINAL QUADRANGULAR-UNID 20	01	2017/09/20	661,74			661,74	20.00	20.00	44,12	44,12	617,62		
112	03	03	6845	SINALIZAÇÃO E TRANSITO-SINAL TRIANGULAR DE 620MM ALUMINIO COM TELA "EG" - UNID 4	01	2017/11/03	99,87			99,87	20.00	20.00	3,33	3,33	96,54		
112	03	03	6846	SINALIZAÇÃO E TRANSITO-REDUTOR VELOCIDADE COM 500X600X30MM BORRACHA PRETA C/REFLETORES AMARELOS UNIDA 5	01	2017/11/03	250,92			250,92	20.00	20.00	8,36	8,36	242,56		
112	03	03	6847	SINALIZAÇÃO E TRANSITO-REDUTOR VELOCIDADE COM 500X600X30MM BORRACHA PRETA C/REFLETORES AMARELOS UNIDA 5	01	2017/11/03	250,92			250,92	20.00	20.00	8,36	8,36	242,56		
112	03	03	6848	SINALIZAÇÃO E TRANSITO-REDUTOR VELOCIDADE COM 500X600X30MM BORRACHA PRETA C/REFLETORES AMARELOS UNIDA 5	01	2017/11/03	250,92			250,92	20.00	20.00	8,36	8,36	242,56		
112	03	03	6849	SINALIZAÇÃO E TRANSITO-REDUTOR VELOCIDADE COM 500X600X30MM BORRACHA PRETA C/REFLETORES AMARELOS UNIDA 5	01	2017/11/03	250,92			250,92	20.00	20.00	8,36	8,36	242,56		
112	03	03	6858	ESPELHO DE DIAMETRO 60 CM C/ SUPORTE DE FIXAÇÃO	01	2017/12/13	65,80			65,80	20.00	20.00	1,10	1,10	64,70		
112	03	03	6859	ESPELHO DE DIAMETRO 40 CM C/ SUPORTE DE FIXAÇÃO - UNID 3	01	2017/12/13	156,83			156,83	20.00	20.00	2,61	2,61	154,22		
112	03	03	6866	SINALIZAÇÃO E TRANSITO-SINAL TRIANGULAR ANIMAIS C/POSTE-UNID 2	01	2017/12/18	67,35			67,35	20.00	20.00	1,12	1,12	66,23		
112	03	03	6868	SINALIZAÇÃO E TRANSITO-SINAL QUADRANGULAR COM TELA "EG" C/POSTE	01	2017/10/03	81,14			81,14	20.00	20.00	4,06	4,06	77,08		
112	03	03	6874	SINALIZAÇÃO E TRANSITO - PLACA "SEM VIGILANCIA" (AGUA DOCE) + PRUMO MADEIRA - UNID 4	01	2017/06/05	184,01			184,01	20.00	20.00	21,47	21,47	162,54		
112	03	03	6875	SINALIZAÇÃO E TRANSITO - MASTRO DE SINAIS EM FIBRA - UNID 4	01	2017/07/10	1.015,98			1.015,98	20.00	20.00	101,60	101,60	914,38		
Total Geral ou a Transportar .....							166.909,32			7.661,06	174.570,38		14.885,42	164.622,98	9.947,40		

## MAPA ANEXO DEMONSTRAÇÕES FINANCEIRAS



45.3.09 - Sinalização e trânsito

452

 Data : 2018/04/11  
 Ano : 2017  
 Moeda : EUR  
 Página : 4

ENTIDADE
MM

Período : 1800/01/01 a 2017/12/31

IDENTIFICAÇÃO DOS BENS				AQUISIÇÃO		ACTIVO IMOBILIZADO (Valores aquisição ou outro na falta daqueles)	VARIACÃO PATRIMONIAL		Valor Patrimonial Atualizado	REINTEGRAÇÕES E AMORTIZAÇÕES			Valor Patrimonial Líquido	ALIENAÇÕES/ABATES/TRANSFER. (Valor Bruto do abate)								
Cl.	Tipo	Ben	Nr. Inv.	Descrição	Tipo		Data	T.		Data	Valor	Tx. I		Tx. A.	Do Período	Acumulados	T.	Valor	Data			
112	03	03	6876	SINALIZAÇÃO E TRANSITO - PAINEL INFORMATIVO DE LONA C/ ILHOS	01	2017/07/17			302,94	20,00	20,00	30,29	30,29				272,65					
112	03	03	6877	SINALIZAÇÃO E TRANSITO - PAINEL INFORMATIVO VINIL C/BRILHO	01	2017/07/17			56,56	20,00	20,00	5,66	5,66				50,90					
112	03	03	6878	SINALIZAÇÃO E TRANSITO - PAINEL INFORMATIVO ALVEOLAR CANCELADO	01	2017/07/17			20,46	20,00	20,00	2,05	2,05				18,41					
112	03	03	6879	SINALIZAÇÃO E TRANSITO - CONTRAPLACADO MARITIMO CHOUPÓ + POSTE MADEIRA TRATADO 4 MT	01	2017/07/31			308,81	20,00	20,00	30,88	30,88				277,93					
112	03	03	6880	SINALIZAÇÃO E TRANSITO - PAINEL INFORMATIVO CHAPA ALUMINIO C/ TEXTO P/ P. INFANTIL	01	2017/08/10			369,00	20,00	20,00	30,75	30,75				338,25					
112	03	03	6881	SINALIZAÇÃO E TRANSITO - PLACA EM PPA "PROIBIDO A CAES" - UNID 6	01	2017/08/17			159,41	20,00	20,00	13,29	13,29				146,12					
112	03	03	6882	SINALIZAÇÃO E TRANSITO - PLACA EM PPA "LIXO" - UNID 6	01	2017/08/17			106,27	20,00	20,00	8,86	8,86				97,41					
112	03	03	6883	SINALIZAÇÃO E TRANSITO - SINAL QUADRANGULAR EM FERRO C/ABA, RELETOR NA FRENTE, PLACA ADICIONAL, POSTE E BRAÇADEIRAS - UNID 2	01	2017/08/17			120,45	20,00	20,00	10,04	10,04				110,41					
112	03	03	6884	SINALIZAÇÃO E TRANSITO - SINAL QUADRANGULAR "DEFICIENTES" - UNID 4	01	2017/10/10			557,19	20,00	20,00	27,86	27,86				529,33					
112	03	03	6885	SINALIZAÇÃO E TRANSITO - SINAL OPACO "TRANSITO PROIBIDA" - UNID 8	01	2017/10/10			1.084,86	20,00	20,00	54,24	54,24				1.030,62					
112	03	03	6895	SINALIZAÇÃO E TRANSITO - SINALIZADOR PRETO COM FAIXAS REFLETORAS	01	2017/12/29			2.519,66	20,00	20,00	41,99	41,99				2.477,67					
Total Geral ou a Transportar .....									172.514,93									7.661,06	180.175,99	15.141,33	164.878,89	15.297,10

## MAPA ANEXO DEMONSTRAÇÕES FINANCEIRAS

ENTIDADE
MM

45.3.10 - Infraestruturas para distribuição de ene

L53

Período : 1800/01/01 a 2017/12/31

Data : 2018/04/11  
 Ano : 2017  
 Moeda : EUR  
 Página : 1

IDENTIFICAÇÃO DOS BENS					AQUISIÇÃO		ACTIVO IMOBILIZADO (Valores aquisição ou outro na falta daqueles)	VARIACÃO PATRIMONIAL		Valor Patrimonial Atualizado	REINTEGRAÇÕES E AMORTIZAÇÕES			Valor Patrimonial Líquido	ALIENAÇÕES/ABATIS/TRANSFER. (Valor Bruto do abate)			
Cl.	Tipo	Bem	Nr. Inv.	Descrição	Tipo	Data		T.	Data		Valor	Tx. I	Tx. A.		Do Período	Acumulados	T.	Valor
401	05	99	4640	INFRA-ESTRUTURAS PARA DISTRIBUIÇÃO DE ENERGIA ELECTRICA	01	2004/01/02	83.591,62			83.591,62	5.00	5.00	4.179,58	58.514,12	25.077,50			
401	05	99	4632	ILUMINAÇÃO - MATA DE S. BENTO	01	2006/01/02	77.817,46			77.817,46	5.00	5.00	3.890,88	46.690,47	31.126,99			
401	05	99	5052	ILUMINAÇÃO - ESTRADA MUNICIPAL 517	01	2008/09/23	32.543,70			32.543,70	5.00	5.00	1.639,03	16.153,35	16.390,35			
401	05	99	5215	ILUMINAÇÃO-LOTEAMENTO DA BARRUSCA	89	2008/12/31	90.042,47			90.042,47	5.00	5.00	4.546,58	44.576,70	45.465,77			
401	05	99	5220	INFRA-ESTRUTURAS PARA DISTRIBUIÇÃO DE ENERGIA ELECTRICA-PISCINA COBERTA	89	2008/12/31	132.209,31			132.209,31	5.00	5.00	6.675,73	65.451,96	66.757,35			
401	05	99	5374	INFRA-ESTRUTURAS PARA DISTRIBUIÇÃO DE ENERGIA ELECTRICA-LOTEAMENTO DE HABITAÇÃO JUNTO À ESTRADA DE CIRCUNVALAÇÃO DE GRANJA	95	2009/12/31	34.653,27	EF	2010/03/30	-19,11	34.634,16	5.00	5.26	1.799,33	14.541,78	20.092,38		
401	05	99	5377	INFRA-ESTRUTURAS PARA DISTRIBUIÇÃO DE ENERGIA ELECTRICA-TAPADA DO CHAPARRINHO	95	2009/12/30	3.099,26	GR	2009/12/31	811,52	3.910,78	5.00	5.00	195,54	1.580,65	2.330,13		
401	05	99	5382	INFRA-ESTRUTURAS PARA DISTRIBUIÇÃO DE ENERGIA ELECTRICA-LOTEAMENTO INDUSTRIAL JUNTO AO CEMITERIO DE MOURÃO	95	2009/12/29	198.156,77	GR	2009/12/30	15.491,62		5.00						
401	05	99	5382	INFRA-ESTRUTURAS PARA DISTRIBUIÇÃO DE ENERGIA ELECTRICA-LOTEAMENTO INDUSTRIAL JUNTO AO CEMITERIO DE MOURÃO				GR	2009/12/31	20.470,71	234.119,10	5.00	11.705,95	94.623,10	139.496,00			
401	05	99	5386	INFRA-ESTRUTURAS PARA DISTRIBUIÇÃO DE ENERGIA ELECTRICA-ZONA INDUSTRIAL A SUL DE MOURÃO	95	2009/12/29	89.254,69	GR	2009/12/30	223,47		5.00						
401	05	99	5386	INFRA-ESTRUTURAS PARA DISTRIBUIÇÃO DE ENERGIA ELECTRICA-ZONA INDUSTRIAL A SUL DE MOURÃO				GR	2009/12/31	7.201,82	96.679,98	5.00	4.834,00	39.074,86	57.605,12			
401	05	99	5396	INFRAESTRUTURAS ELECTRICAS - PARQUE DA BARRUSCA	95	2009/12/30	40.973,83	GR	2009/12/31	2.310,15	43.283,98	5.00	5.00	2.164,20	17.493,95	25.790,03		
401	05	99	6179	CIRCULAR SUL-ILUMINAÇÃO PUBLICA	95	2013/04/30	25.213,27				25.213,27	5.00	5.00	1.260,67	5.988,16	19.225,11		
Total Geral ou a Transportar .....							807.555,65			46.490,18	854.045,83			42.891,49	404.689,10	449.356,73		

## MAPA ANEXO DEMONSTRAÇÕES FINANCEIRAS

45.3.13.01 - Piscina coberta

459

*Josefina*

Data : 2018/04/11  
 Ano : 2017  
 Moeda : EUR  
 Página : 1

ENTIDADE
MM

Período : 1800/01/01 a 2017/12/31

IDENTIFICAÇÃO DOS BENS					AQUISIÇÃO		ACTIVO IMOBILIZADO (Valores aquisição ou outro na falta daqueles)	VARIÇÃO PATRIMONIAL			Valor Patrimonial Atualizado	REINTEGRAÇÕES E AMORTIZAÇÕES			Valor Patrimonial Liquido	ALIENAÇÕES/ABATES/TRANSFER. (Valor Bruto do abate)		
Cl.	Tipo	Bem	Nr. Inv.	Descrição	Tipo	Data		T.	Data	Valor		Tx. I	Tx. A.	Do Período		Acumulados	T.	Valor
401	04	03	5006	COMPLEXO MUNICIPAL DE PISCINAS COBERTAS	01	2007/05/22	1.990,01	CO	2008/12/31	602.721,82								
401	04	03	5006	COMPLEXO MUNICIPAL DE PISCINAS COBERTAS				GR	2008/07/07	43.159,86								
401	04	03	5006	COMPLEXO MUNICIPAL DE PISCINAS COBERTAS				GR	2010/06/30	1.087,79								
401	04	03	5006	COMPLEXO MUNICIPAL DE PISCINAS COBERTAS				GR	2010/09/30	1.401,88								
401	04	03	5006	COMPLEXO MUNICIPAL DE PISCINAS COBERTAS				GR	2011/12/31	3.266,17								
401	04	03	5006	COMPLEXO MUNICIPAL DE PISCINAS COBERTAS				GR	2012/12/28	3.502,55								
401	04	03	5006	COMPLEXO MUNICIPAL DE PISCINAS COBERTAS				GR	2013/12/31	3.116,07								
401	04	03	5006	COMPLEXO MUNICIPAL DE PISCINAS COBERTAS				GR	2014/12/31	18.634,79								
401	04	03	5006	COMPLEXO MUNICIPAL DE PISCINAS COBERTAS				GR	2015/12/31	3.884,70								
401	04	03	5006	COMPLEXO MUNICIPAL DE PISCINAS COBERTAS				GR	2016/12/30	3.691,70								
401	04	03	5006	COMPLEXO MUNICIPAL DE PISCINAS COBERTAS				GR	2017/12/28	3.207,72								
401	04	03	5006	COMPLEXO MUNICIPAL DE PISCINAS COBERTAS				GR	2017/12/29	1.071,58								
401	04	03	5006	COMPLEXO MUNICIPAL DE PISCINAS COBERTAS				OU	2010/12/31	-298,37	690.438,27	7.69	28.926,99	312.900,43	377.537,84			
Total Geral ou a Transportar .....							1.990,01			688.448,26	690.438,27		28.926,99	312.900,43	377.537,84			

## MAPA ANEXO DEMONSTRAÇÕES FINANCEIRAS

ENTIDADE
MM

45.3.13.02 - Rede esgotos do Concelho

455

Data : 2018/04/11  
 Ano : 2017  
 Moeda : EUR  
 Página : 1

Período : 1800/01/01 a 2017/12/31

IDENTIFICAÇÃO DOS BENS				AQUISIÇÃO		ACTIVO IMOBILIZADO (Valores aquisição ou outro na falta daqueles)	VARIACÃO PATRIMONIAL		Valor Patrimonial Atualizado	REINTEGRAÇÕES E AMORTIZAÇÕES			Valor Patrimonial Líquido	ALIENAÇÕES/ABATES/TRANSFER. (Valor Bruto do abate)				
Cl.	Tipo	Ben	Nr. Inv.	Descrição	Tipo		Data	T.		Data	Valor	Tx. I		Tx. A.	Do Período	Acumulados	T.	Valor
401	05	99	4830	DRENAGEM-MATA DE S. BENTO	01	2006/01/02			9.874,99	9.874,99	5.00	5.00	493,75	5.925,00			3.949,99	
401	05	99	5218	DRENAGEM-PISCINA COBERTA	89	2008/12/31			51.769,54	51.769,54	5.00	5.00	2.614,03	25.629,16			26.140,38	
401	05	99	5381	REDE DE ESGOTOS-ZONA INDUSTRIAL JUNTO AO CEMITERIO DE MOURÃO	95	2009/12/30		GR 2009/12/31	2.472,63	34.100,60	5.00	5.00	1.705,03	13.782,33			20.318,27	
401	05	99	5387	REDE DE ESGOTOS - ZONA INDUSTRIAL A SUL DE MOURÃO	95	2009/12/29		GR 2009/12/30	259,66		5.00							
401	05	99	5387	REDE DE ESGOTOS - ZONA INDUSTRIAL A SUL DE MOURÃO				GR 2009/12/31	8.367,52									
401	05	99	5387	REDE DE ESGOTOS - ZONA INDUSTRIAL A SUL DE MOURÃO				GR 2010/09/20	343,87	112.672,62		5.26	5.704,73	46.117,46			66.555,16	
401	05	99	5393	REDE DE ESGOTOS - PARQUE DA BARRUSCA	95	2009/12/30		GR 2009/12/31	188,84	3.542,37	5.00	5.00	177,12	1.431,72			2.110,65	
401	05	99	5953	DRENAGEM DO PARQUE JUVENIL JUNTO AO B.º PRÉ-FABRICADO	95	2011/12/31			1.788,74	1.788,74	5.00	5.00	89,44	544,09			1.244,65	
401	05	99	400001	ETAR DA GRANJA		2002/12/31			2.300,00	2.300,00	33.33	33.33		2.300,00				
401	05	99	400002	ETAR DE MOURÃO		2002/12/31			9.900,00	9.900,00	33.33	33.33		9.900,00				
401	05	99	400101	DRENAGEM-GRANJA		2002/12/31		GR 2005/09/09	1.778,55			5.00						
401	05	99	400101	DRENAGEM-GRANJA				GR 2006/05/03	271,30									
401	05	99	400101	DRENAGEM-GRANJA				GR 2010/06/30	808,48									
401	05	99	400101	DRENAGEM-GRANJA				GR 2012/12/28	18.870,51									
401	05	99	400101	DRENAGEM-GRANJA				GR 2013/12/31	1.959,01	73.068,84		6.67	2.831,98	42.153,05			30.915,79	
401	05	99	400102	DRENAGEM-LOT. JUNTO À ESTR. DA CIRCUNVALAÇÃO		2002/12/31			9.900,00	9.900,00	3.64	3.57	356,33	5.624,14			4.275,86	
401	05	99	400103	DRENAGEM-BAIRRO LUÍS DE CAMÕES		2002/12/31			11.220,00	11.220,00	3.77	3.70	419,18	6.608,95			4.611,05	
401	05	99	400104	DRENAGEM-LOTEAMENTO DA BARRUSCA		2002/12/31		GR 2008/07/07	5.519,63			3.77						
401	05	99	400104	DRENAGEM-LOTEAMENTO DA BARRUSCA				GR 2010/09/30	3.536,58	16.216,21		5.26	695,18	8.105,75			8.110,46	
401	05	99	400105	DRENAGEM-MOURÃO		2002/12/31		GR 2002/12/31	3.775,01			11.11						
401	05	99	400105	DRENAGEM-MOURÃO				GR 2003/05/01	157,06									
401	05	99	400105	DRENAGEM-MOURÃO				GR 2003/07/11	128,80									
401	05	99	400105	DRENAGEM-MOURÃO				GR 2003/08/27	199,28									
401	05	99	400105	DRENAGEM-MOURÃO				GR 2003/08/30	5,98									
401	05	99	400105	DRENAGEM-MOURÃO				GR 2003/08/31	23,72									
401	05	99	400105	DRENAGEM-MOURÃO				GR 2003/10/05	5.219,28									
401	05	99	400105	DRENAGEM-MOURÃO				GR 2005/02/28	1.958,36									
401	05	99	400105	DRENAGEM-MOURÃO				GR 2005/03/08	1.743,09									
401	05	99	400105	DRENAGEM-MOURÃO				GR 2009/09/14	2.105,51									
401	05	99	400105	DRENAGEM-MOURÃO				GR 2010/06/29	711,22									
401	05	99	400105	DRENAGEM-MOURÃO				GR 2010/06/30	1.136,48									
401	05	99	400105	DRENAGEM-MOURÃO				GR 2010/12/31	4.297,82									
401	05	99	400105	DRENAGEM-MOURÃO				GR 2011/12/31	13.695,71									
401	05	99	400105	DRENAGEM-MOURÃO				GR 2012/12/28	195,97									
401	05	99	400105	DRENAGEM-MOURÃO				GR 2013/12/31	7.583,34									
401	05	99	400105	DRENAGEM-MOURÃO				GR 2014/12/31	16.220,24									
401	05	99	400105	DRENAGEM-MOURÃO				GR 2015/12/31	7.266,84									
401	05	99	400105	DRENAGEM-MOURÃO				GR 2016/12/30	7.546,04									
401	05	99	400105	DRENAGEM-MOURÃO				GR 2017/12/29	1.991,40	120.061,15		100.00	7.444,69	111.563,51			8.497,64	
Total Geral ou a Transportar .....										336.077,33								120.337,73
										456.415,06				22.531,46	279.685,16			176.729,90

## MAPA ANEXO DEMONSTRAÇÕES FINANCEIRAS

ENTIDADE
MM

45.3.13.03 - Piscina descoberta

456

Período : 1800/01/01 a 2017/12/31

*Resposta*

Data : 2018/04/11  
 Ano : 2017  
 Moeda : EUR  
 Página : 1

IDENTIFICAÇÃO DOS BENS				AQUISIÇÃO		ACTIVO IMOBILIZADO (Valores aquisição ou outro na falta daqueles)	VARIÇÃO PATRIMONIAL		Valor Patrimonial Atualizado	REINTEGRAÇÕES E AMORTIZAÇÕES			Valor Patrimonial Líquido	ALIENAÇÕES/ABATES/TRANSFER. (Valor Bruto do abate)			
Cl.	Tipo	Bem	Nr. Inv.	Descrição	Tipo		Data	T.		Data	Valor	Tx. I		Tx A.	Do Período	Acumulados	T.
301	04	03	100022	COMPLEXO MUNICIPAL DE PISCINAS DESCOBERTAS		2002/12/31		2003/05/08	47,77								
301	04	03	100022	COMPLEXO MUNICIPAL DE PISCINAS DESCOBERTAS				2003/05/09	73,46								
301	04	03	100022	COMPLEXO MUNICIPAL DE PISCINAS DESCOBERTAS				2003/07/11	15,47								
301	04	03	100022	COMPLEXO MUNICIPAL DE PISCINAS DESCOBERTAS				2003/07/13	178,35								
301	04	03	100022	COMPLEXO MUNICIPAL DE PISCINAS DESCOBERTAS				2003/09/29	141,97								
301	04	03	100022	COMPLEXO MUNICIPAL DE PISCINAS DESCOBERTAS				2003/11/30	942,07								
301	04	03	100022	COMPLEXO MUNICIPAL DE PISCINAS DESCOBERTAS				2003/12/17	145,90								
301	04	03	100022	COMPLEXO MUNICIPAL DE PISCINAS DESCOBERTAS				2004/02/12	359,53								
301	04	03	100022	COMPLEXO MUNICIPAL DE PISCINAS DESCOBERTAS				2005/06/02	2.673,69								
301	04	03	100022	COMPLEXO MUNICIPAL DE PISCINAS DESCOBERTAS				2005/06/03	2.333,86								
301	04	03	100022	COMPLEXO MUNICIPAL DE PISCINAS DESCOBERTAS				2005/07/05	3.519,73								
301	04	03	100022	COMPLEXO MUNICIPAL DE PISCINAS DESCOBERTAS				2005/07/06	4.112,92								
301	04	03	100022	COMPLEXO MUNICIPAL DE PISCINAS DESCOBERTAS				2009/12/31	2.503,89								
301	04	03	100022	COMPLEXO MUNICIPAL DE PISCINAS DESCOBERTAS				2010/06/30	184,83								
301	04	03	100022	COMPLEXO MUNICIPAL DE PISCINAS DESCOBERTAS				2010/09/30	322,69								
301	04	03	100022	COMPLEXO MUNICIPAL DE PISCINAS DESCOBERTAS				2010/12/31	753,15								
301	04	03	100022	COMPLEXO MUNICIPAL DE PISCINAS DESCOBERTAS				2011/12/31	6.509,90								
301	04	03	100022	COMPLEXO MUNICIPAL DE PISCINAS DESCOBERTAS				2012/08/31	889,12								
301	04	03	100022	COMPLEXO MUNICIPAL DE PISCINAS DESCOBERTAS				2012/12/28	1.496,35								
301	04	03	100022	COMPLEXO MUNICIPAL DE PISCINAS DESCOBERTAS				2013/12/31	7.797,47								
301	04	03	100022	COMPLEXO MUNICIPAL DE PISCINAS DESCOBERTAS				2014/12/31	5.383,69								
301	04	03	100022	COMPLEXO MUNICIPAL DE PISCINAS DESCOBERTAS				2015/12/31	3.254,34								
301	04	03	100022	COMPLEXO MUNICIPAL DE PISCINAS DESCOBERTAS				2016/12/30	3.792,60								
301	04	03	100022	COMPLEXO MUNICIPAL DE PISCINAS DESCOBERTAS				2017/12/28	1.410,51								
301	04	03	100022	COMPLEXO MUNICIPAL DE PISCINAS DESCOBERTAS				2017/12/29	2.925,56	301.368,82		3.70	7.090,78	106.546,41	194.822,41		
Total Geral ou a Transportar .....						249.600,00			51.768,82	301.368,82			7.090,78	106.546,41	194.822,41		

## MAPA ANEXO DEMONSTRAÇÕES FINANCEIRAS

45.3.13.03 - Piscina descoberta

L57

Data : 2018/04/11  
 Ano : 2017  
 Moeda : EUR  
 Página : 2

ENTIDADE

MM

Período : 1800/01/01 a 2017/12/31

IDENTIFICAÇÃO DOS BENS					AQUISIÇÃO		ACTIVO IMOBILIZADO (Valores aquisição ou outro na falta daqueles)	VARIÇÃO PATRIMONIAL		Valor Patrimonial Actualizado	REINTEGRAÇÕES E AMORTIZAÇÕES				Valor Patrimonial Líquido	ALIENAÇÕES/ABATES/TRANSFER. (Valor Bruto do abate)					
Cl.	Tipo	Ben	Nr.Inv.	Descrição	Tipo	Data		T.	Data		Valor	Tx. I	Tx A.	Do Período		Acumulados	T.	Valor	Data		
301	04	03	100088	BALNEÁRIOS-COMPLEXO MUNICIPAL DE PISCINAS DESCOBERTAS		2002/12/31	208.300,00			208.300,00	2.50	2.50	5.222,06	82.970,59				125.329,41			
301	04	03	100089	EDIFÍCIO TRATAMENTO-COMPLEXO MUNICIPAL DE PISCINAS DESCOBERTAS		2002/12/31	34.000,00			34.000,00	2.50	2.50	852,37	13.542,96				20.457,04			
301	04	03	100090	ZONA ENVOLVENTE-COMPLEXO MUNICIPAL DE PISCINAS DESCOBERTAS		2002/12/31	60.400,00			60.400,00	4.00	4.00	2.443,16	38.411,48				21.988,52			
Total Geral ou a Transportar .....							552.300,00			51.768,82	604.068,82			15.608,37	241.471,44				362.597,38		

## MAPA ANEXO DEMONSTRAÇÕES FINANCEIRAS

ENTIDADE
MM

45.3.13.04 - Comunicações

Período : 1800/01/01 a 2017/12/31

*Y. S. S. J. S.*

Data : 2018/04/11  
 Ano : 2017  
 Moeda : EUR  
 Página : 1

IDENTIFICAÇÃO DOS BENS				AQUISIÇÃO		ACTIVO IMOBILIZADO (Valores aquisição ou outro na falta daqueles)	VARIACÃO PATRIMONIAL			Valor Patrimonial Atualizado	REINTEGRAÇÕES E AMORTIZAÇÕES			Valor Patrimonial Líquido	ALIENAÇÕES/ABATES/TRANSFER. (Valor Bruto do abate)		
Cl.	Tipo	Bem	Nr. Inv.	Descrição	Tipo		Data	T.	Data		Valor	Tx. I	Tx. A.		Do Período	Acumulados	T.
401	05	99	5221	INSTALAÇÕES TELEFONICAS-PISCINA COBERTA	89	2008/12/31			25.300,32	25.300,32	5.00	5.00	1.277,50	12.525,28		12.775,04	
401	05	99	5378	INFRAESTRUTURAS TELEFONICAS-TAPADA DO CHAPARRINHO	95	2009/12/30	GR	2009/12/31	710,80	3.425,42	5.00	5.00	171,28	1.384,48		2.040,94	
401	05	99	5388	INFRAESTRUTURAS TELEFONICAS-ZONA INDUSTRIAL A SUL DE MOURÃO	95	2009/12/29	GR	2009/12/30	32,12		5.00						
401	05	99	5388	INFRAESTRUTURAS TELEFONICAS-ZONA INDUSTRIAL A SUL DE MOURÃO			GR	2009/12/31	1.035,23	13.897,17		5.00	694,86	5.616,82		8.280,35	
401	05	99	6452	INFRA-ESTRUTURAS DE COMUNICAÇÕES-REDE FIBRA OPTICA	01	2015/09/17			9.838,77	9.838,77	12.50	12.50	1.229,84	2.869,63		6.969,14	
Total Geral ou a Transportar .....									50.683,53	1.778,15	52.461,68		3.373,48	22.396,21		30.065,47	



## MAPA ANEXO DEMONSTRAÇÕES FINANCEIRAS

45.3.13.05 - Praia Fluvial de Mourão

L155

~~U~~ nps/psr

ENTIDADE

MM

Período : 1800/01/01 a 2017/12/31

Data : 2018/04/11  
Ano : 2017  
Moeda : EUR  
Página : 1

IDENTIFICAÇÃO DOS BENS				AQUISIÇÃO		ACTIVO IMOBILIZADO (Valores aquisição ou outro na falta daqueles)	VARIÇÃO PATRIMONIAL			Valor Patrimonial Actualizado	REINTEGRAÇÕES E AMORTIZAÇÕES				Valor Patrimonial Liquido	ALIENAÇÕES/ABATES/TRANSFER. (Valor Bruto do abate)		
Cl.	Tipo	Ben	Nr. Inv.	Descrição	Tipo		Data	T.	Data		Valor	Tx. I	Tx. A.	Do Período		Acumulados	T.	Valor
401	04	99	6896	PRAIA FLUVIAL EM MOURÃO - AREAL	95	2017/12/29	192.612,24	GR	2017/12/30	7.058,31	5.00							
401	04	99	6896	PRAIA FLUVIAL EM MOURÃO - AREAL				OU	2017/12/30	2.852,85	202.523,40	5.00	843,85	843,85	201.679,55			
Total Geral ou a Transportar .....							192.612,24			9.911,16	202.523,40		843,85	843,85	201.679,55			